



Statistische Berichte Niedersachsen

Landesamt für Statistik
Niedersachsen

B VII 5. 2

B VII 5. 3 - j / 2014

B VII 5. 4

Wahl der Abgeordneten des Europäischen Parlaments aus der Bundesrepublik Deutschland am 25. Mai 2014 in Niedersachsen

Endgültige Ergebnisse

Gemeindeergebnisse

Repräsentative Ergebnisse



Niedersachsen

Zeichenerklärung

- = Nichts vorhanden
- 0 = Mehr als nichts, aber weniger als die Hälfte der kleinsten dargestellten Einheit
- . = Zahlenwert unbekannt oder aus Geheimhaltungsgründen nicht veröffentlicht
- X = Nachweis ist nicht sinnvoll, unmöglich, oder Fragestellung trifft nicht zu
- ... = Angabe fällt später an

- / = Nicht veröffentlicht, weil nicht ausreichend genau oder nicht repräsentativ
- () = Aussagewert eingeschränkt, da Zahlenwert statistisch relativ unsicher

- D = Durchschnitt
- p = vorläufige Zahl
- r = berichtigte Zahl
- s = geschätzte Zahl

- dav. = davon. Mit diesem Wort wird die Aufgliederung einer Gesamtmasse in sämtliche Teilmassen eingeleitet
- dar. = darunter. Mit diesem Wort wird die Ausgliederung einzelner Teilmassen angekündigt

Abänderungen bereits bekanntgegebener Zahlen beruhen auf nachträglichen Berichtigungen.
Abweichungen in den Summen sind in der Regel auf das Runden der Einzelpositionen zurückzuführen.

Soweit nicht anders vermerkt ist, wurden die Tabellen im Landesamt für Statistik Niedersachsen erarbeitet und gelten für das Gebiet des Landes Niedersachsen.

Information und Beratung

Auskünfte zu dieser Veröffentlichung unter:
wahl@statistik.niedersachsen.de
Tel.: 0511 9898 - 1536

Auskünfte aus allen Bereichen der amtlichen Statistik unter:
Tel.: 0511 9898 - 1132, 1134
Fax: 0511 9898 - 991134
E-Mail: auskunft@statistik.niedersachsen.de
Internet: www.statistik.niedersachsen.de

Herausgeber

Landesamt für Statistik Niedersachsen
Postfach 91 07 64
30427 Hannover

Erschienen im August 2015

© Landesamt für Statistik Niedersachsen, Hannover 2015.
Vervielfältigung und Verbreitung, auch auszugsweise, mit Quellenangabe gestattet.

Inhalt

	Seite
Vorbemerkung.....	4
Wahlvorschläge.....	5
Wahlgebietseinteilung für die Europawahl 2014 in Niedersachsen	6

Kartogramme und Graphiken

Wahlbeteiligung bei der Europawahl 2014 in Niedersachsen.	8
Stimmenanteile der Partei „CDU“, „SPD“, „GRÜNE“, „FDP“ und „DIE LINKE“ bei der Europawahl 2014 in Niedersachsen	11
Abstand der Partei „CDU“ zur Partei „SPD“ bei der Europawahl 2014 in Niedersachsen	26

Tabellenteil

1. Ergebnisse der Europawahlen in Niedersachsen von 1979 bis 2014.....	29
2. Sitzverteilung bei den Europawahlen in der Bundesrepublik Deutschland von 1979 bis 2014	29
3. Alphabetisches Verzeichnis der gewählten Bewerber im Europäischen Parlament 2014	30
4. Ergebnisse der Briefwahl bei der Europawahl 2014 in Niedersachsen	32
5. Ergebnisse der Europawahl 2014 nach kreisfreien Städten und Landkreisen/Region mit Vergleichszahlen der Europawahl 2009, der Bundestagswahl 2013 - Zweitstimmen - und der Landtagswahl 2013 - Zweitstimmen -	36
6. Ergebnisse der Europawahl 2014 nach Bundestagswahlkreisen mit Vergleichszahlen der Europawahl 2009 , der Bundestagswahl 2013 - Zweitstimmen - und der Landtagswahl 2013 - Zweitstimmen -	54
7. Ergebnisse der Europawahl 2014 nach Landtagswahlkreisen mit Vergleichszahlen der Europawahl 2009, der Bundestagswahl 2013 - Zweitstimmen - und der Landtagswahl 2013 - Zweitstimmen -	62
8. Ergebnisse der Europawahl 2014 in den Gemeinden Niedersachsens	92

Repräsentatives Wahlergebnis

Vorbemerkung.....	231
1. Gesamtergebnis und Repräsentativergebnis der Europawahl 2014	232
2. Wahlberechtigte, Wählerinnen und Wähler, Wahlbeteiligung und Nichtwähler nach Alter und Geschlecht bei der Europawahl 2014	232
3. Wahlbeteiligung, Wahlscheininhaber und Nichtwähler nach Alter und Geschlecht bei der Europawahl (E) 2014 mit Vergleichszahlen der Europawahl (E) 2009, der Bundestagswahl (B) 2013 und der Landtagswahl (L) 2013	233
4. Gültige Stimmen nach Alter und Geschlecht der Wähler bei der Europawahl (E) 2014 mit Vergleichszahlen der Europawahl (E) 2009, der Bundestagswahl (B) 2013 - Zweitstimmen - und der Landtagswahl (L) 2013 - Zweitstimmen -	234
5. Wählerschaft nach Alter und Geschlecht bei der Europawahl (E) 2014 mit Vergleichszahlen der Europawahl (E) 2009, der Bundestagswahl (B) 2013 - Zweitstimmen - und der Landtagswahl (L) 2013 - Zweitstimmen -	237
6. Ungültige Stimmen nach Ungültigkeitsgründen bei der Europawahl 2014	240

Vorbemerkung

In der Zeit vom 22. bis 25. Mai 2014 fand zum 8. Mal die Wahl zum Europäischen Parlament statt. Insgesamt konnten Bürgerinnen und Bürger aus 28 EU-Mitgliedstaaten an der Europawahl teilnehmen. Das sind rund 400 Millionen wahlberechtigte EU-Bürgerinnen und Bürger, die in einer allgemeinen, freien, direkten und geheimen Wahl eine parlamentarische Vertretung wählen.

Die Wahlbeteiligung insgesamt ist im EU-Durchschnitt im Vergleich zur EU-Wahl 2009 (43,1 %) auf 42,5 % gesunken. In Deutschland lag die Wahlbeteiligung hingegen mit 48,1 % deutlich höher als bei der letzten EU-Wahl 2009 (43,3 %). Belgien verzeichnete mit 89,6 % die höchste und die Slowakei mit 13,1 % die niedrigste Wahlbeteiligung.

Von den insgesamt 6 126 291 wahlberechtigten Niedersachsen beteiligten sich 49,1 % an der EU-Wahl 2014. Damit lag die Wahlbeteiligung in Niedersachsen im Vergleich zur EU-Wahl 2009 (40,5 %) ebenfalls deutlich höher.

Die **CDU** ist mit 39,4 % wiederholt stärkste Kraft geworden, konnte im Vergleich zur letzten Wahl (2009: 39,2 %) ihr Ergebnis leicht verbessern. Deutlich verbessern konnte sich die **SPD** mit 32,5 % (2009: 27,3 %). Die **GRÜNEN** mussten Einbußen hinnehmen. Als drittstärkste Kraft kamen sie dennoch auf 10,9 % (2009: 12,5 %). Die **FDP**

konnte im Vergleich zur EU-Wahl 2009 ihr gutes Ergebnis bei weitem nicht wiederholen: Die Liberalen kamen in Niedersachsen lediglich auf 2,5 % (2009: 10,2 %) und mussten den höchsten Verlust hinnehmen. Die **LINKE** kam wie im Jahr 2009 auf 4,0 %.

Der vorliegende Statistische Bericht enthält die endgültigen und repräsentativen Ergebnisse der Wahl der Abgeordneten des Europäischen Parlaments am 25. Mai 2014 in Niedersachsen. Darüber hinaus erfolgt eine detaillierte Darstellung der Europawahlergebnisse 2014 auf niedersächsischer Gemeindeebene.

Neben Kartogrammen und Grafiken werden in diesem Bericht die Ergebnisse der Briefwahl, die im endgültigen Ergebnis enthalten sind, gesondert dargestellt. Ebenso werden in der Einteilung nach kreisfreien Städten und Landkreisen/Region Hannover Vergleichszahlen der Europawahl 2009, der Bundestagswahl 2013 und der Landtagswahl 2013 ausgewiesen. Außerdem sind im Tabellenteil die gewählten Bewerberinnen und Bewerber aus der Bundesrepublik Deutschland aufgeführt.

Die repräsentativen Wahlergebnisse in alters- und geschlechtsspezifischer Gliederung erscheinen mit Vergleichszahlen der Europawahl 2009, der Bundestagswahl 2013 und der Landtagswahl 2013.

Wahlvorschläge bei der Europawahl 2014

CDU	Christlich Demokratische Union Deutschlands in Niedersachsen
SPD	Sozialdemokratische Partei Deutschlands
GRÜNE	BÜNDNIS 90/DIE GRÜNEN
FDP	Freie Demokratische Partei
DIE LINKE	DIE LINKE
Tierschutzpartei	PARTEI MENSCH UMWELT TIERSCHUTZ
PIRATEN	Piratenpartei Deutschland
REP	DIE REPUBLIKANER
FAMILIE	Familien-Partei Deutschlands
FREIE WÄHLER	FREIE WÄHLER
PBC	Partei Bibeltreuer Christen
Volksabstimmung	Ab jetzt ... Demokratie durch Volksabstimmung - Politik für die Menschen
ÖDP	Ökologisch-Demokratische Partei
AUF	AUF - Partei für Arbeit, Umwelt und Familie, Christen für Deutschland
CM	CHRISTLICHE MITTE - Für ein Deutschland nach GOTTES Geboten
DKP	Deutsche Kommunistische Partei
BP	Bayernpartei
PSG	Partei für Soziale Gleichheit, Sektion der Vierten Internationale
BüSo	Bürgerrechtsbewegung Solidarität
AfD	Alternative für Deutschland
PRO NRW	Bürgerbewegung PRO NRW
MLPD	Marxistisch-Leninistische Partei Deutschlands
NPD	Nationaldemokratische Partei Deutschlands
Die PARTEI	Partei für Arbeit, Rechtsstaat, Tierschutz, Elitenförderung und basisdemokratische Initiative

Wahlvorschläge vorhergehender Wahlen (Sonstige)

Europawahl 2009

DIE FRAUEN	Feministische Partei DIE FRAUEN
AUFBRUCH	Aufbruch für Bürgerrechte, Freiheit und Gesundheit
50Plus	50Plus Das Generationen-Bündnis
DVU	DEUTSCHE VOLKSUNION
DIE GRAUEN	DIE GRAUEN – Generationspartei ¹⁾
DIE VIOLETTEN	Die Violetten, für spirituelle Politik
EDE	Europa – Demokratie – Esperanto
FBI	Freie Bürger-Initiative
FÜR VOLKSENTSCHEIDE	FÜR VOLKSENTSCHEIDE (Wählergemeinschaft) ²⁾
Newropeans	Gerechtigkeit braucht Bürgerrechte – Wir danken für Ihr Vertrauen!
RRP	Newropeans ³⁾
RENTNER	Rentnerinnen und Rentner Partei
	Rentner-Partei-Deutschland

Bundestagswahl 2013

pro Deutschland	Bürgerbewegung pro Deutschland
-----------------	--------------------------------

Landtagswahl 2013

Bündnis21/RRP	Bündnis21/RRP
DIE FREIHEIT Niedersachsen	DIE FREIHEIT – Bürgerrechtspartei für mehr Freiheit und Demokratie

1) Die Partei „DIE GRAUEN – Generationspartei“ ist keine Nachfolgepartei der Partei „DIE GRAUEN – Graue Panther“.

2) Die Kurzbezeichnung „FÜR VOLKSENTSCHEIDE“ ist keine offizielle Kurzbezeichnung.

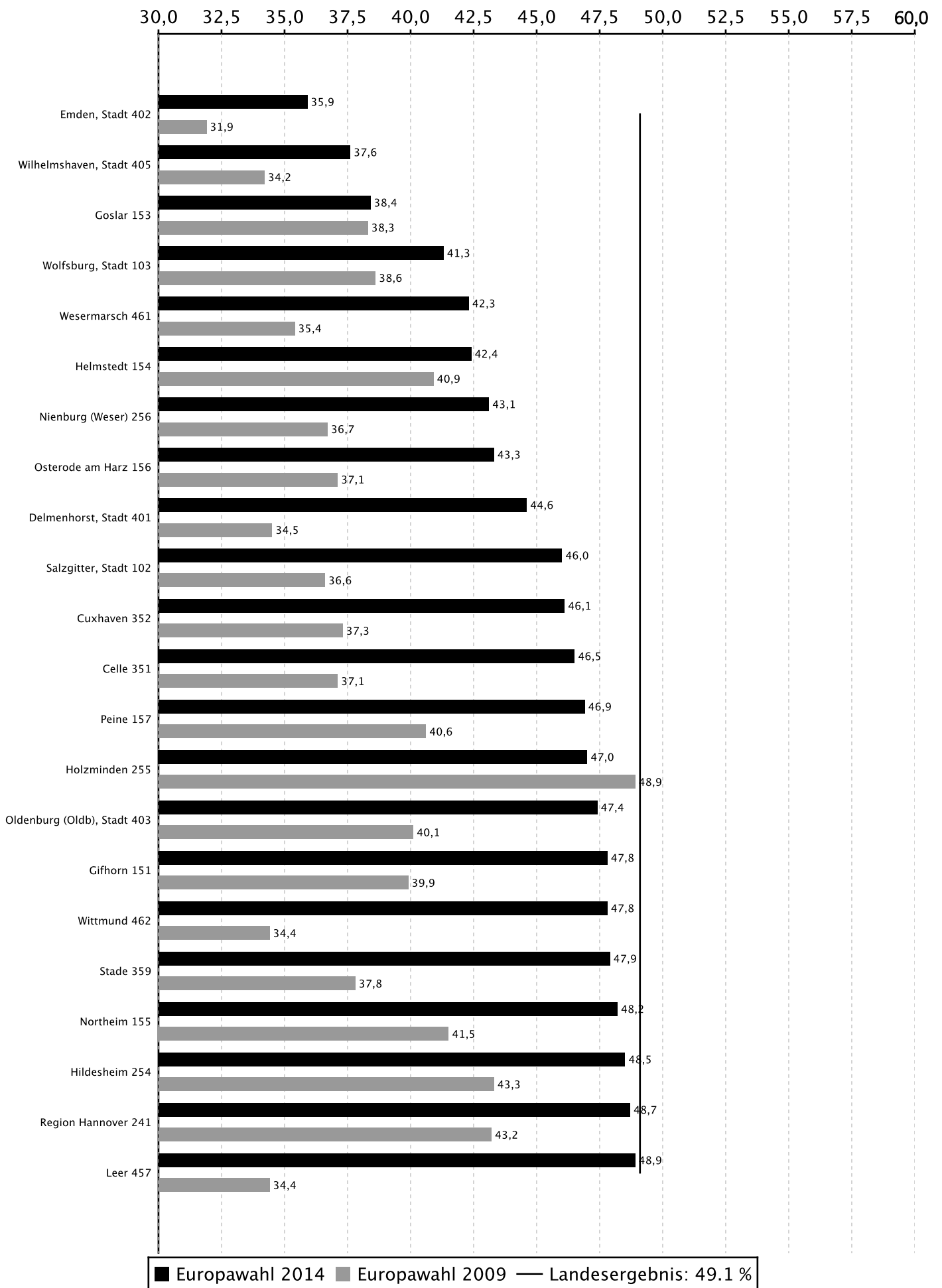
3) Die Kurzbezeichnung „Newropeans“ ist keine offizielle Kurzbezeichnung.

Wahlgebietseinteilung für die Europawahl 2014 in Niedersachsen

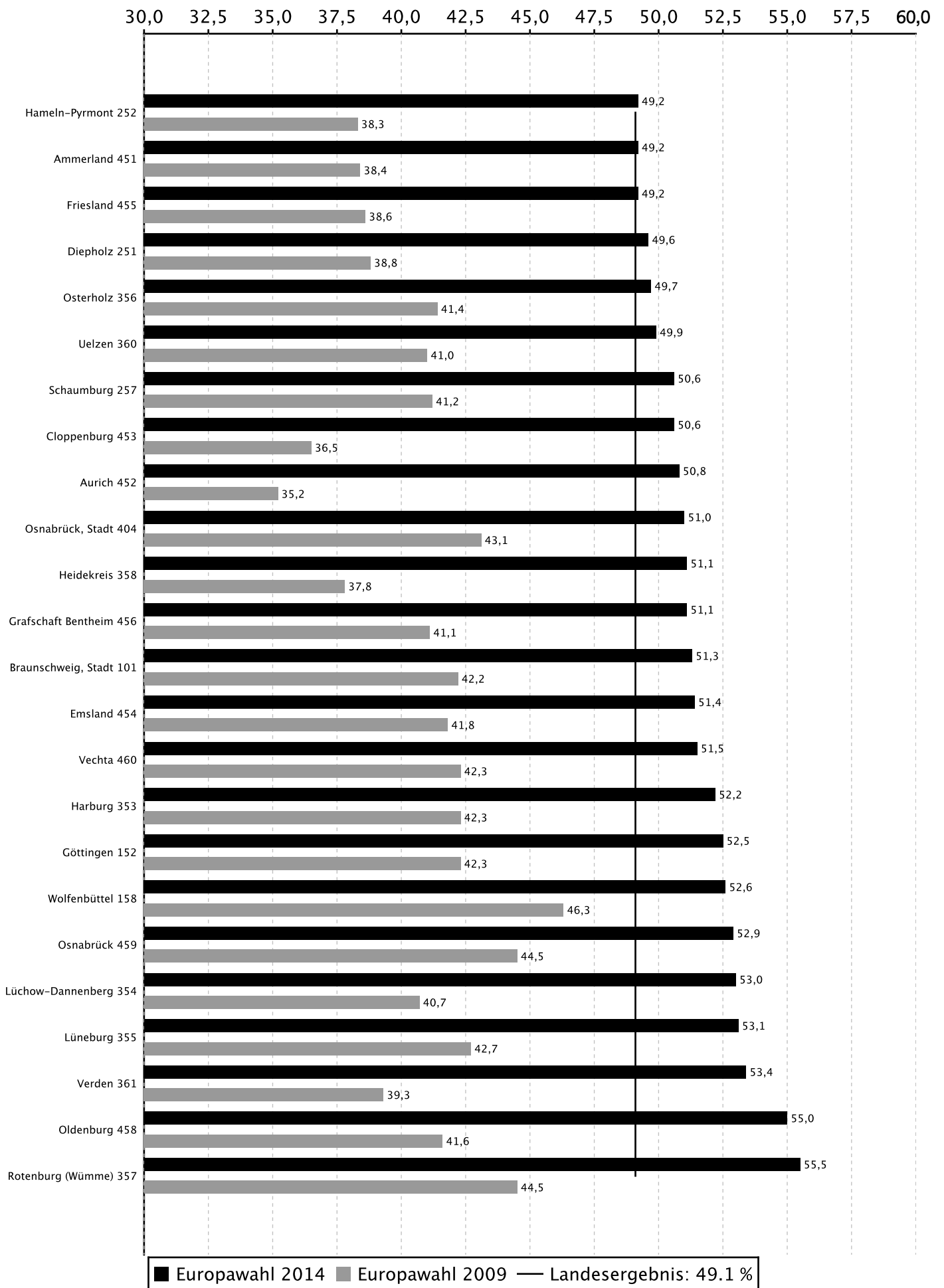
Nummer	Bezirk	Kreisfreie Stadt Landkreis / Region
1	Braunschweig	
101		Braunschweig, Stadt
102		Salzgitter, Stadt
103		Wolfsburg, Stadt
151		Gifhorn
152		Göttingen
153		Goslar
154		Helmstedt
155		Northeim
156		Osterode am Harz
157		Peine
158		Wolfenbüttel
2	Hannover	
241		Hannover, Region
251		Diepholz
252		Hamelnd-Pyrmont
254		Hildesheim
255		Holzminden
256		Nienburg (Weser)
257		Schaumburg
3	Lüneburg	
351		Celle
352		Cuxhaven
353		Harburg
354		Lüchow-Dannenberg
355		Lüneburg
356		Osterholz
357		Rotenburg (Wümme)
358		Heidekreis
359		Stade
360		Uelzen
361		Verden
4	Weser-Ems	
401		Delmenhorst, Stadt
402		Emden, Stadt
403		Oldenburg (Oldb), Stadt
404		Osnabrück, Stadt
405		Wilhelmshaven, Stadt
451		Ammerland
452		Aurich
453		Cloppenburg
454		Emsland
455		Friesland
456		Grafschaft Bentheim
457		Leer
458		Oldenburg
459		Osnabrück
460		Vechta
461		Wesermarsch
462		Wittmund

Kartogramme und Grafiken

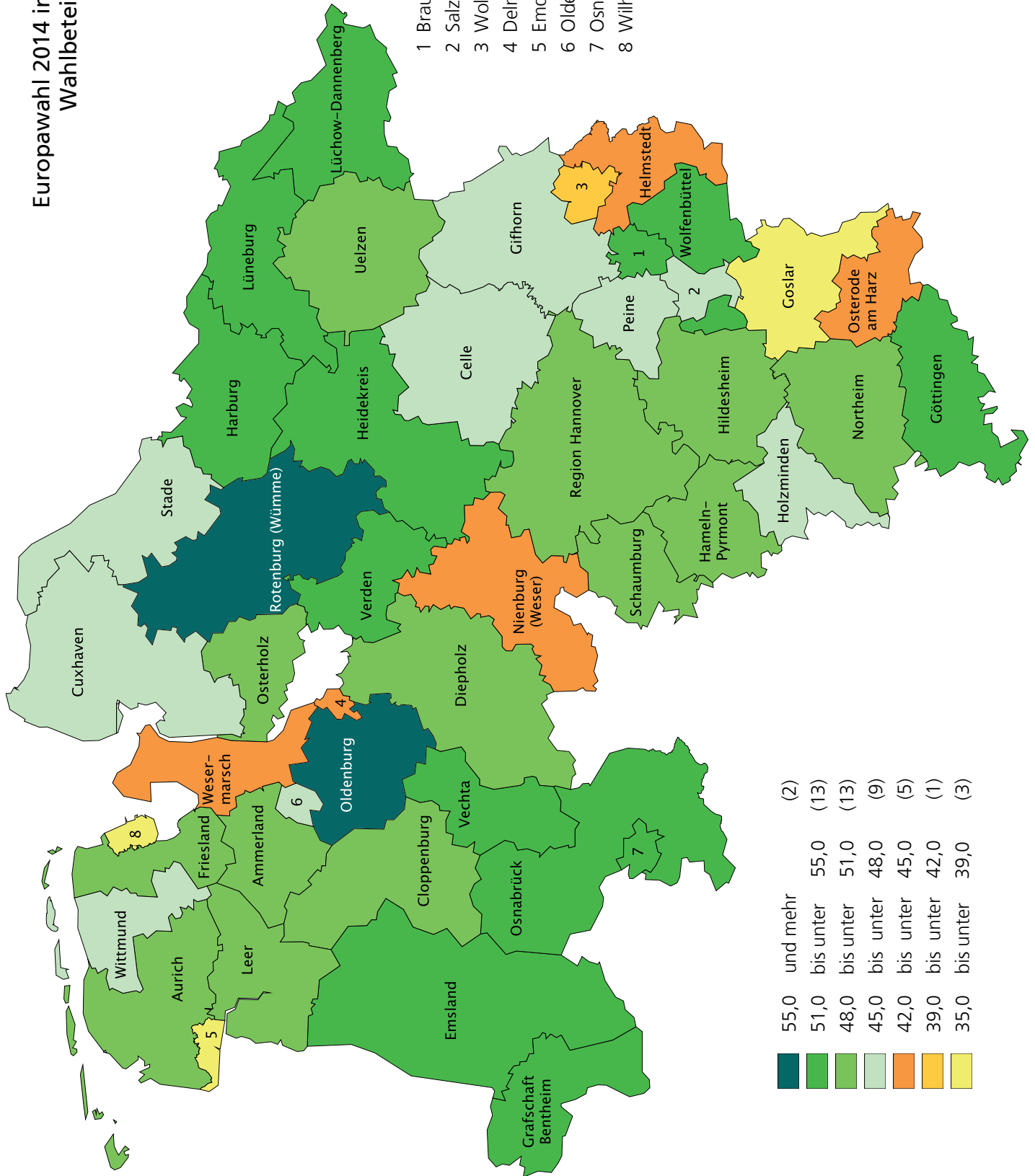
Wahlbeteiligung bei der Europawahl 2014 in Niedersachsen



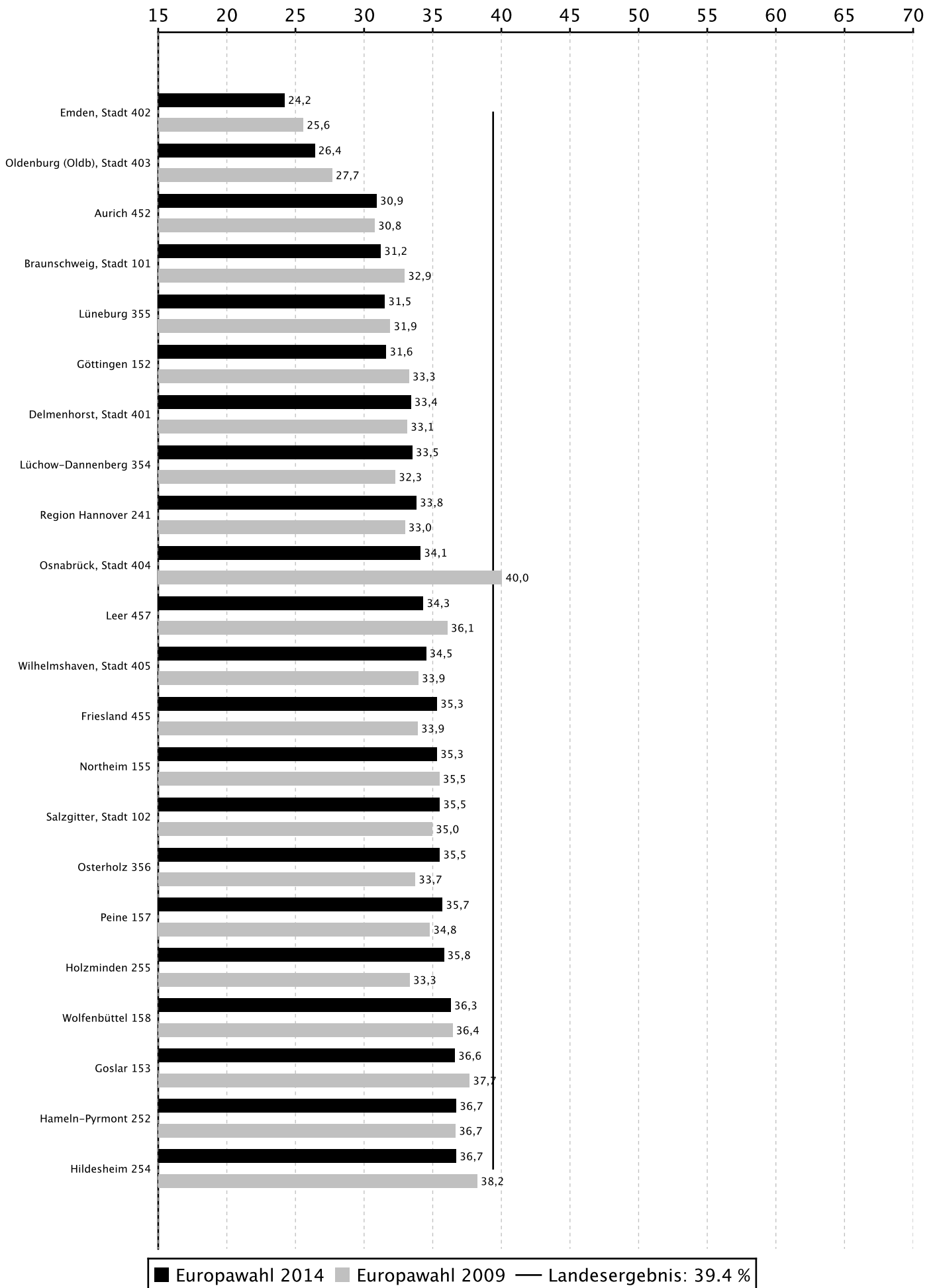
Wahlbeteiligung bei der Europawahl 2014 in Niedersachsen



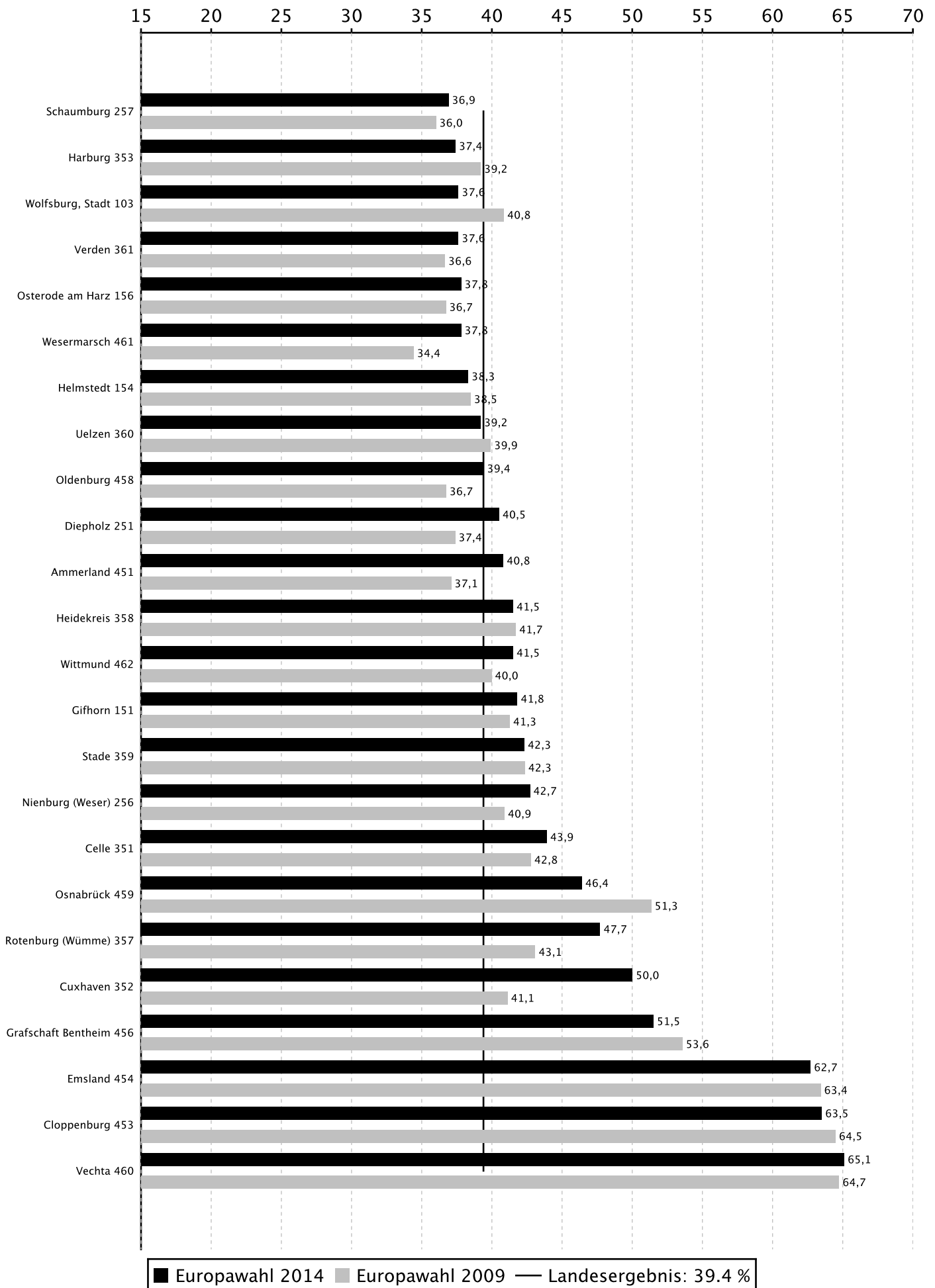
Europawahl 2014 in Niedersachsen Wahlbeteiligung



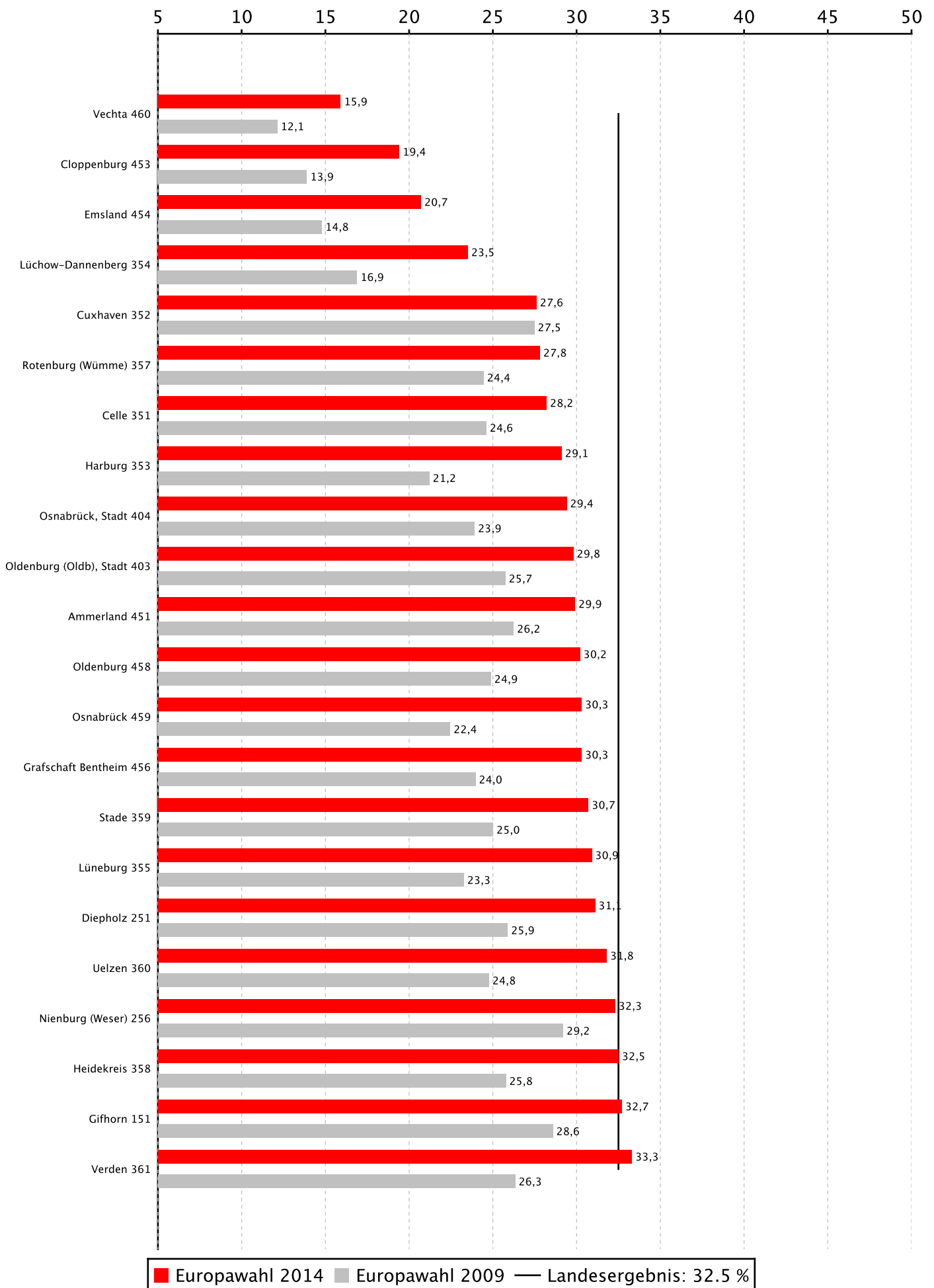
Stimmenanteile der Partei CDU bei der Europawahl 2014 in Niedersachsen



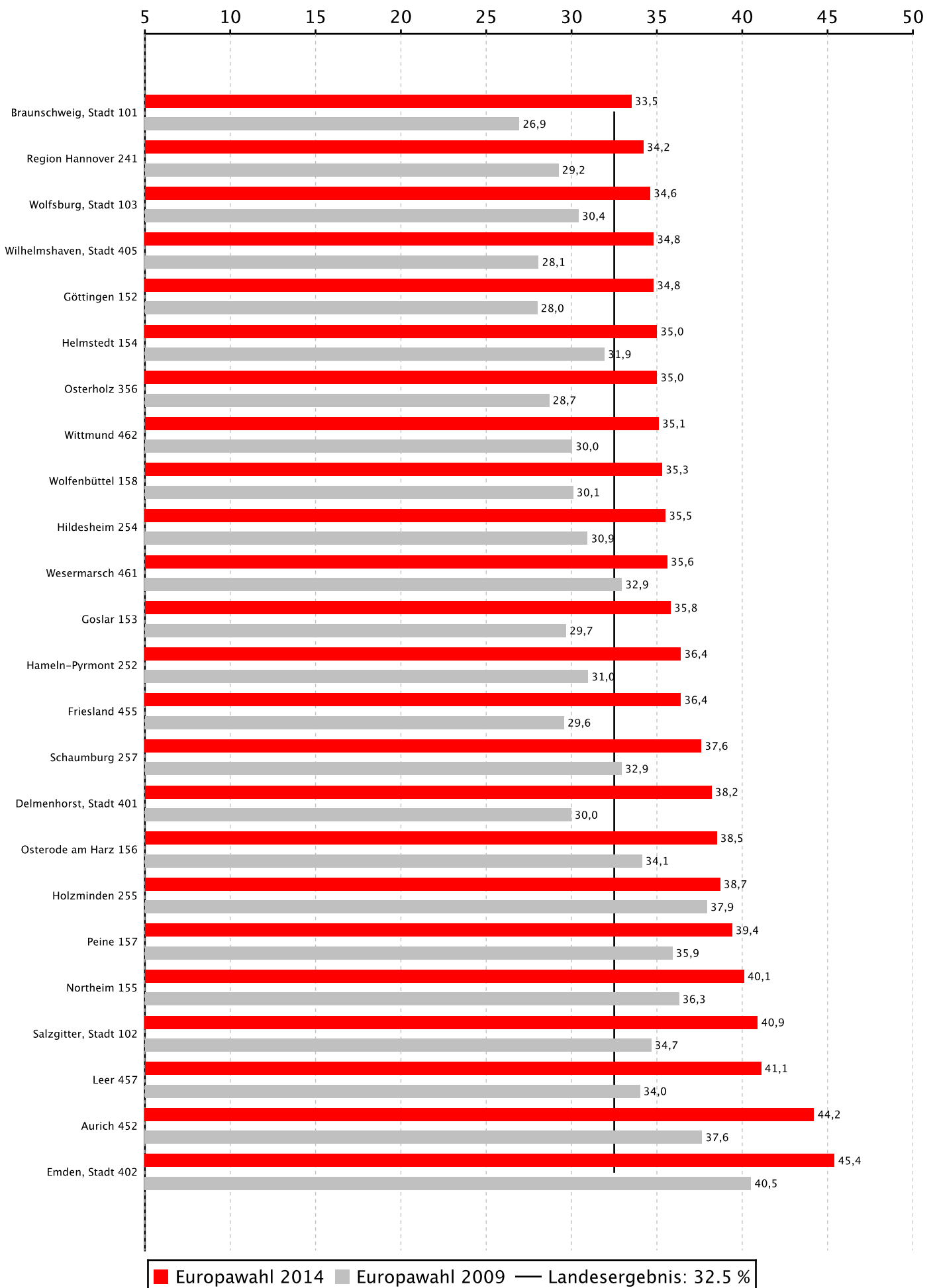
Stimmenanteile der Partei CDU bei der Europawahl 2014 in Niedersachsen



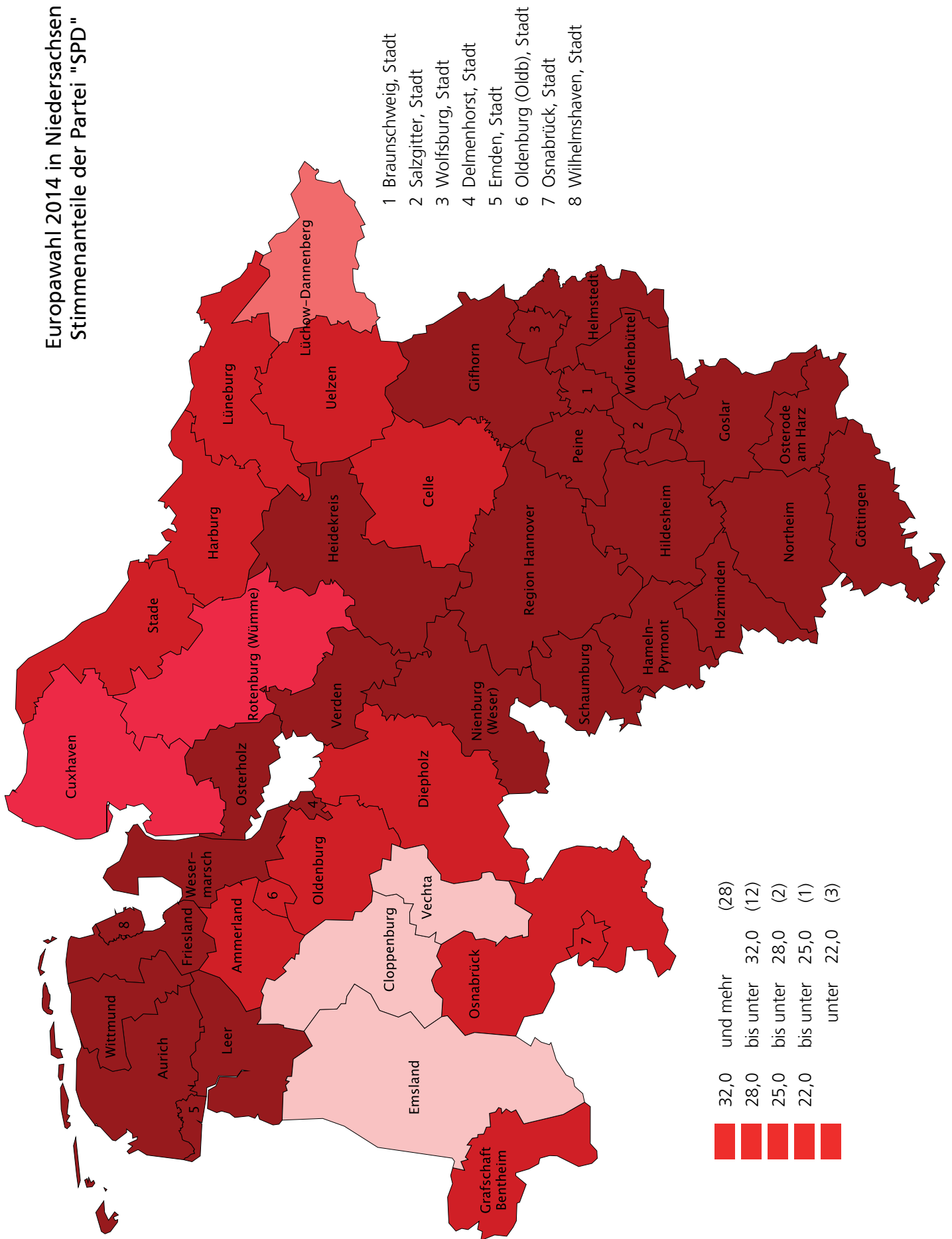
Stimmenanteile der Partei SPD bei der Europawahl 2014 in Niedersachsen



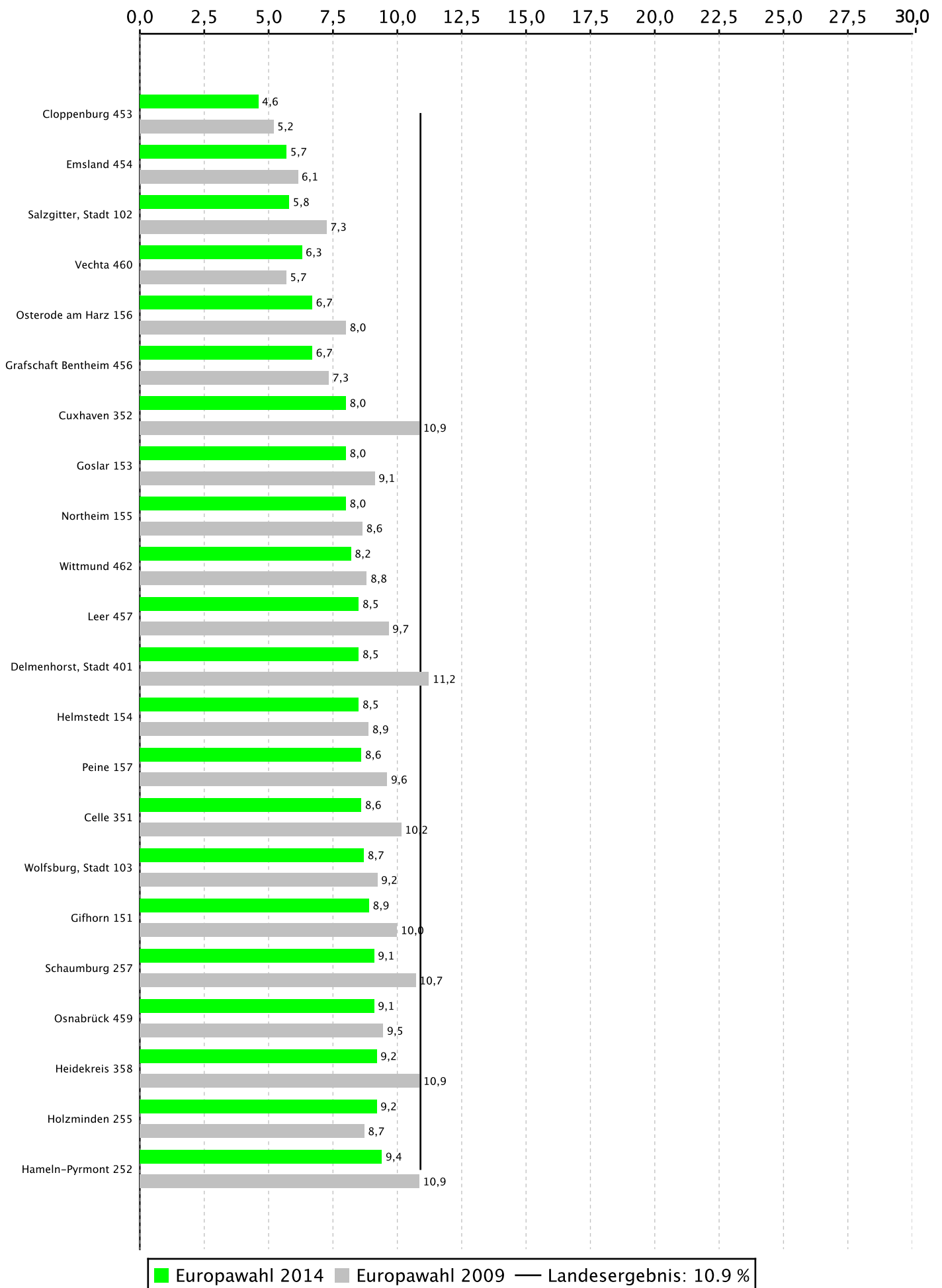
Stimmenanteile der Partei SPD bei der Europawahl 2014 in Niedersachsen



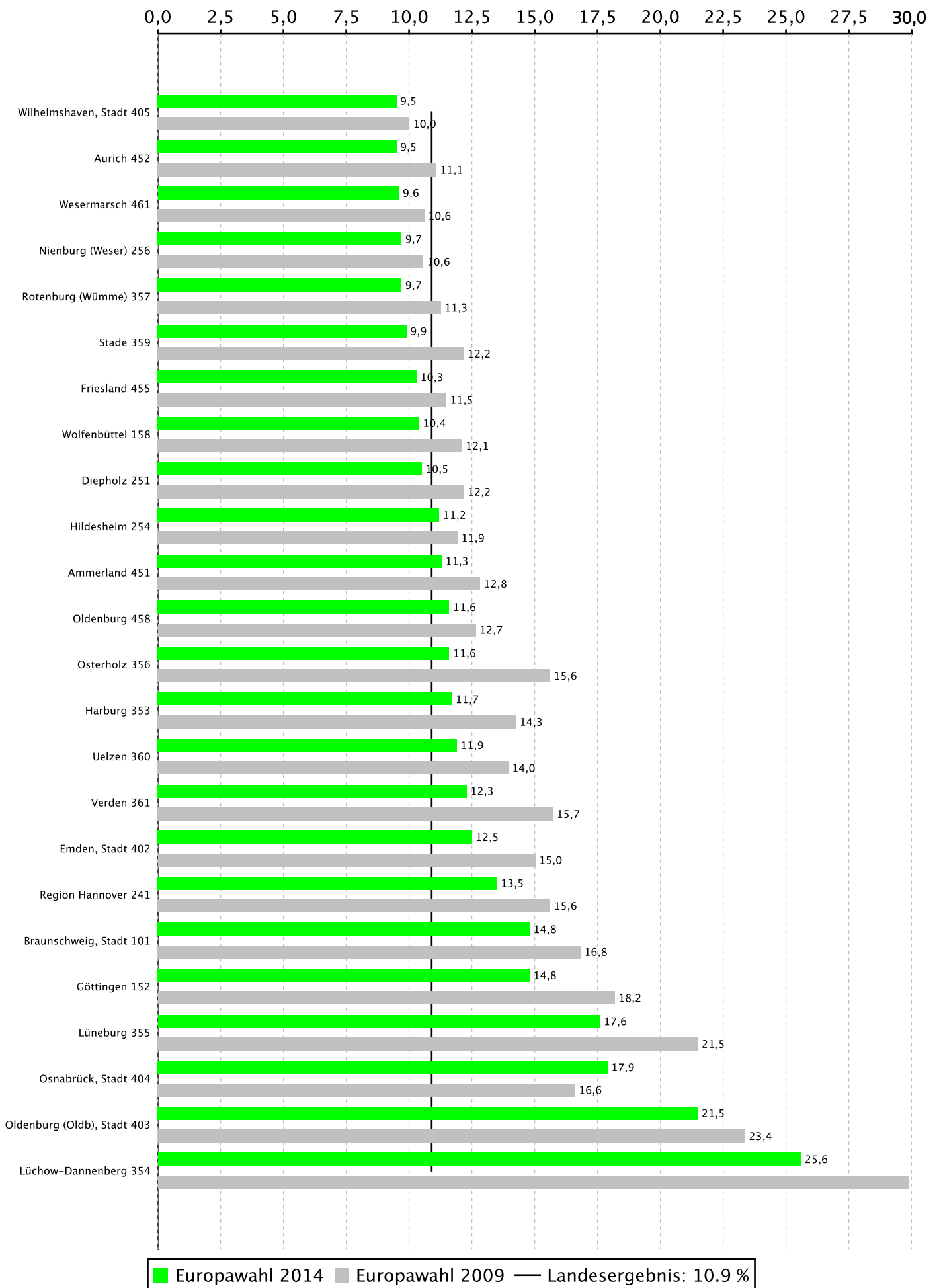
Europawahl 2014 in Niedersachsen Stimmenanteile der Partei "SPD"



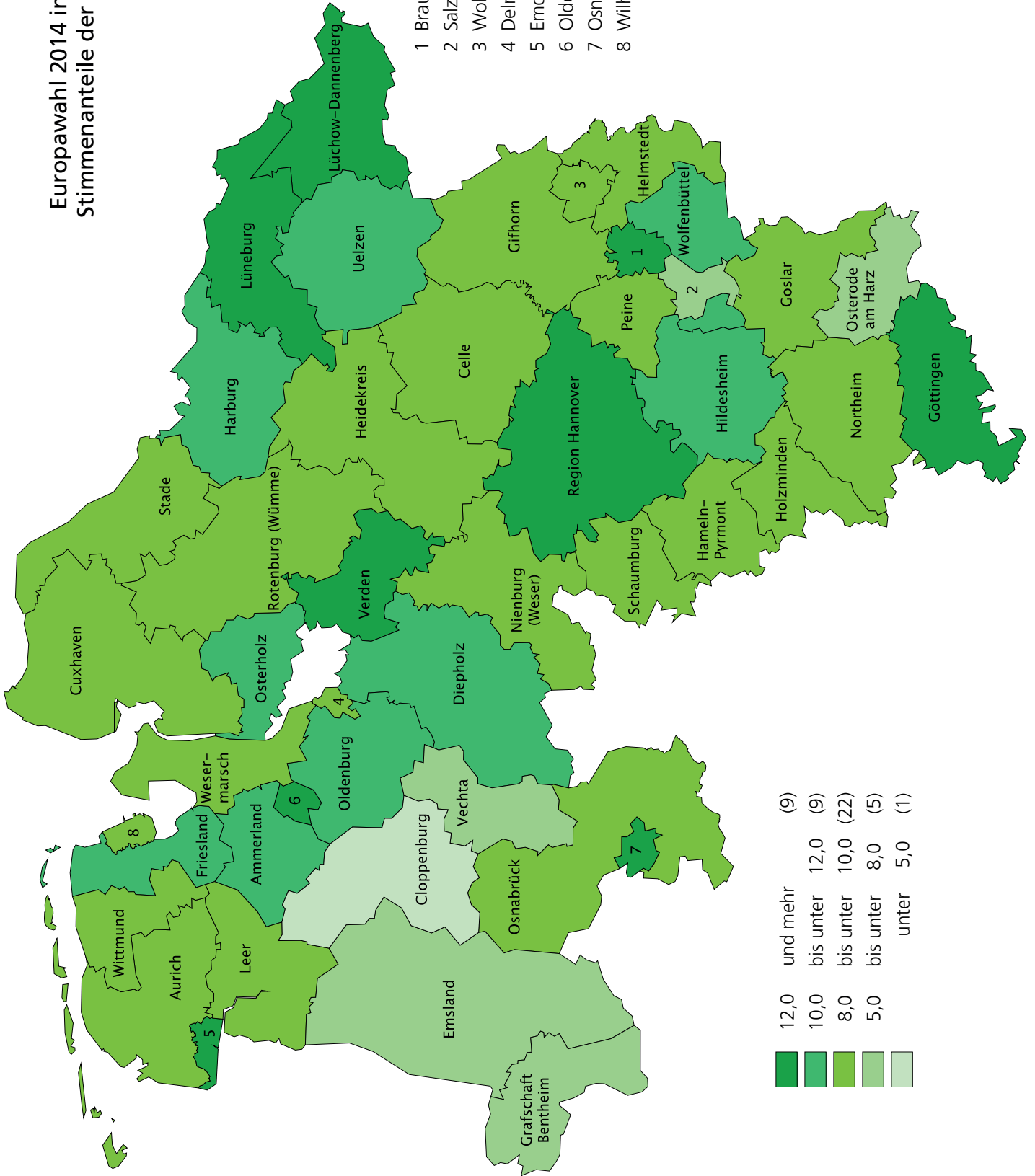
Stimmenanteile der Partei GRÜNE bei der Europawahl 2014 in Niedersachsen



Stimmenanteile der Partei GRÜNE bei der Europawahl 2014 in Niedersachsen



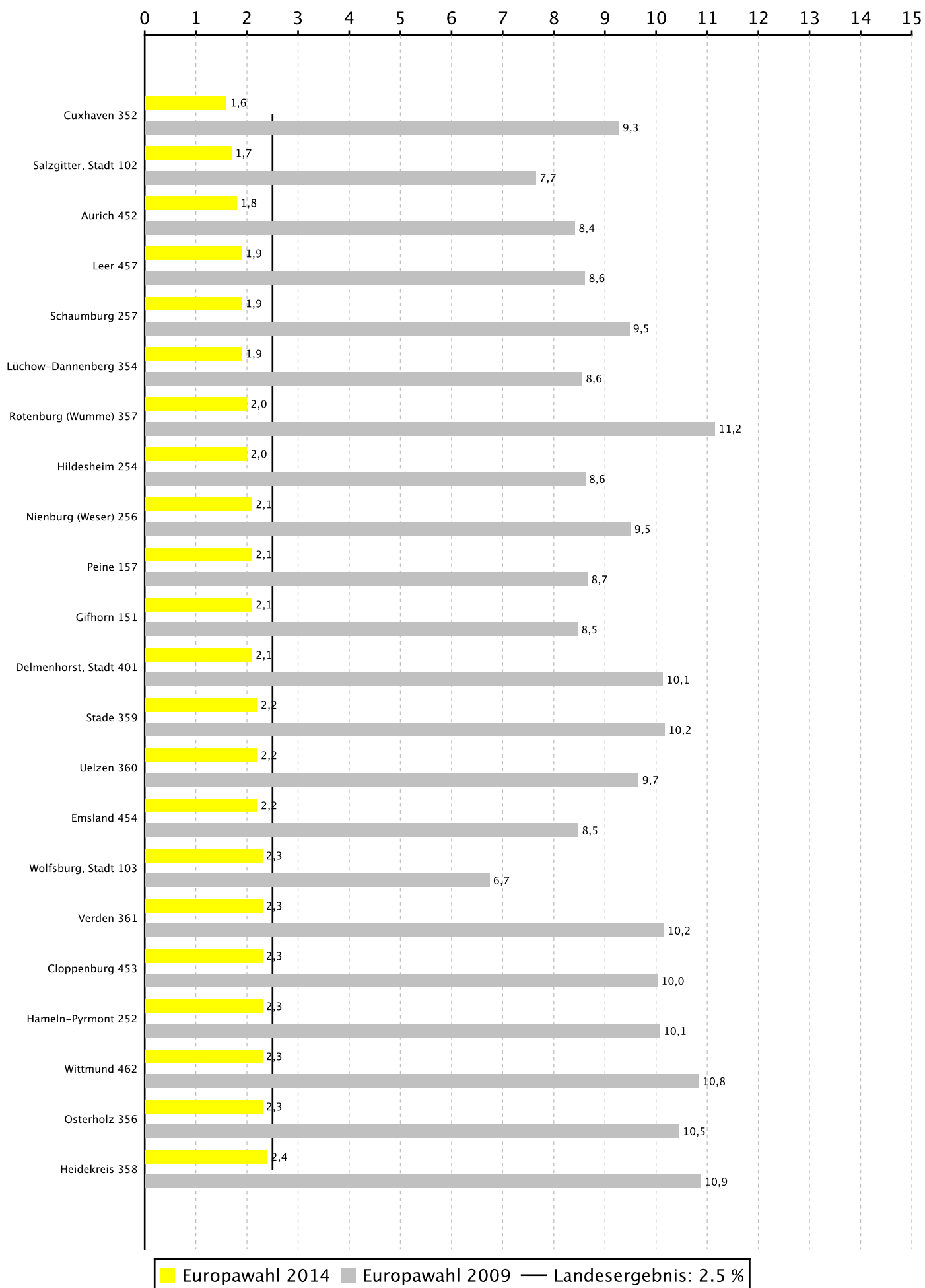
Europawahl 2014 in Niedersachsen Stimmenanteile der Partei "GRÜNE"



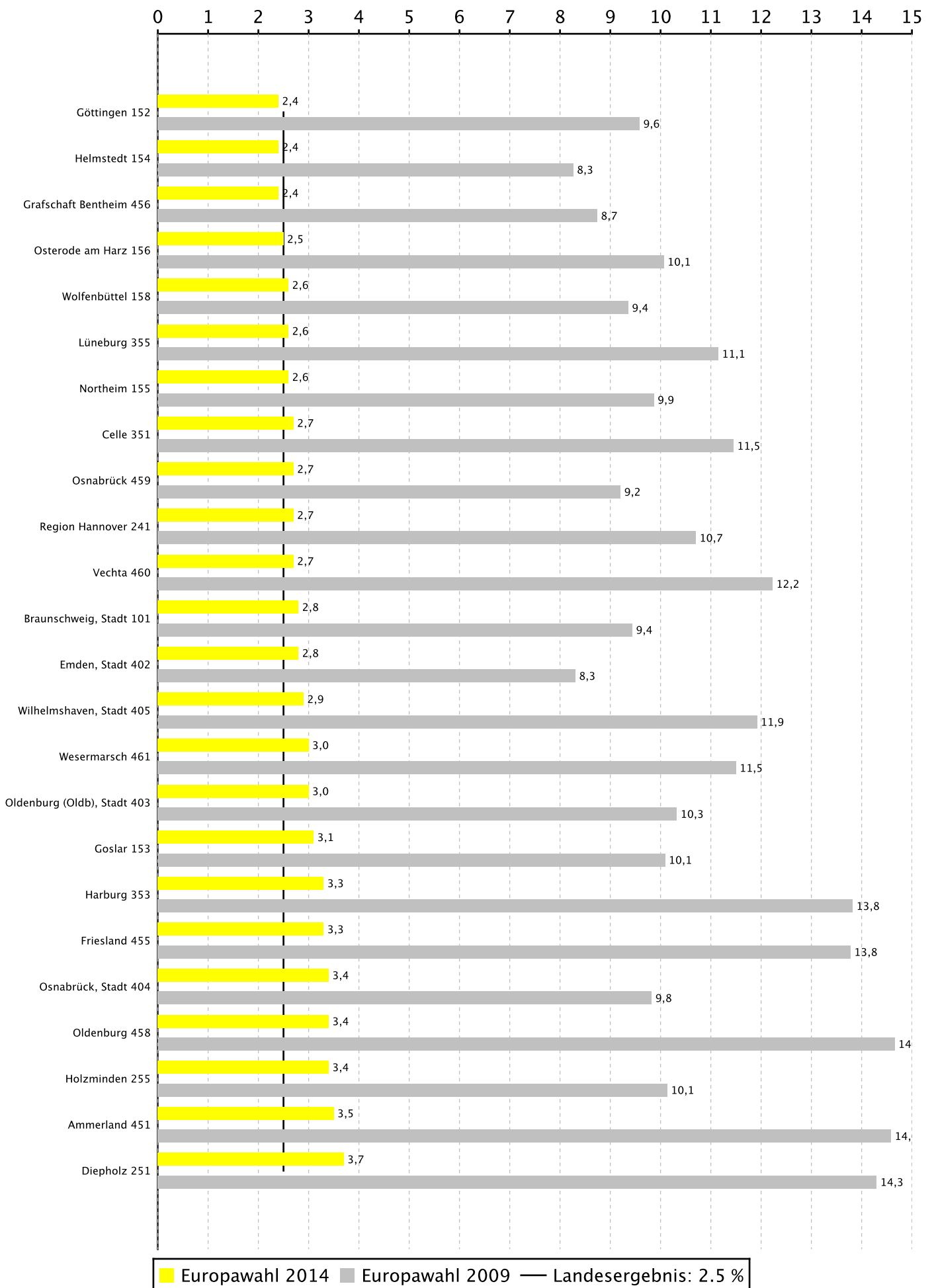
- 1 Braunschweig, Stadt
- 2 Salzgitter, Stadt
- 3 Wolfsburg, Stadt
- 4 Delmenhorst, Stadt
- 5 Emden, Stadt
- 6 Oldenburg (Oldb), Stadt
- 7 Osnabrück, Stadt
- 8 Wilhelmshaven, Stadt

12,0	und mehr	(9)
10,0	bis unter	12,0 (9)
8,0	bis unter	10,0 (22)
5,0	bis unter	8,0 (5)
	unter	5,0 (1)

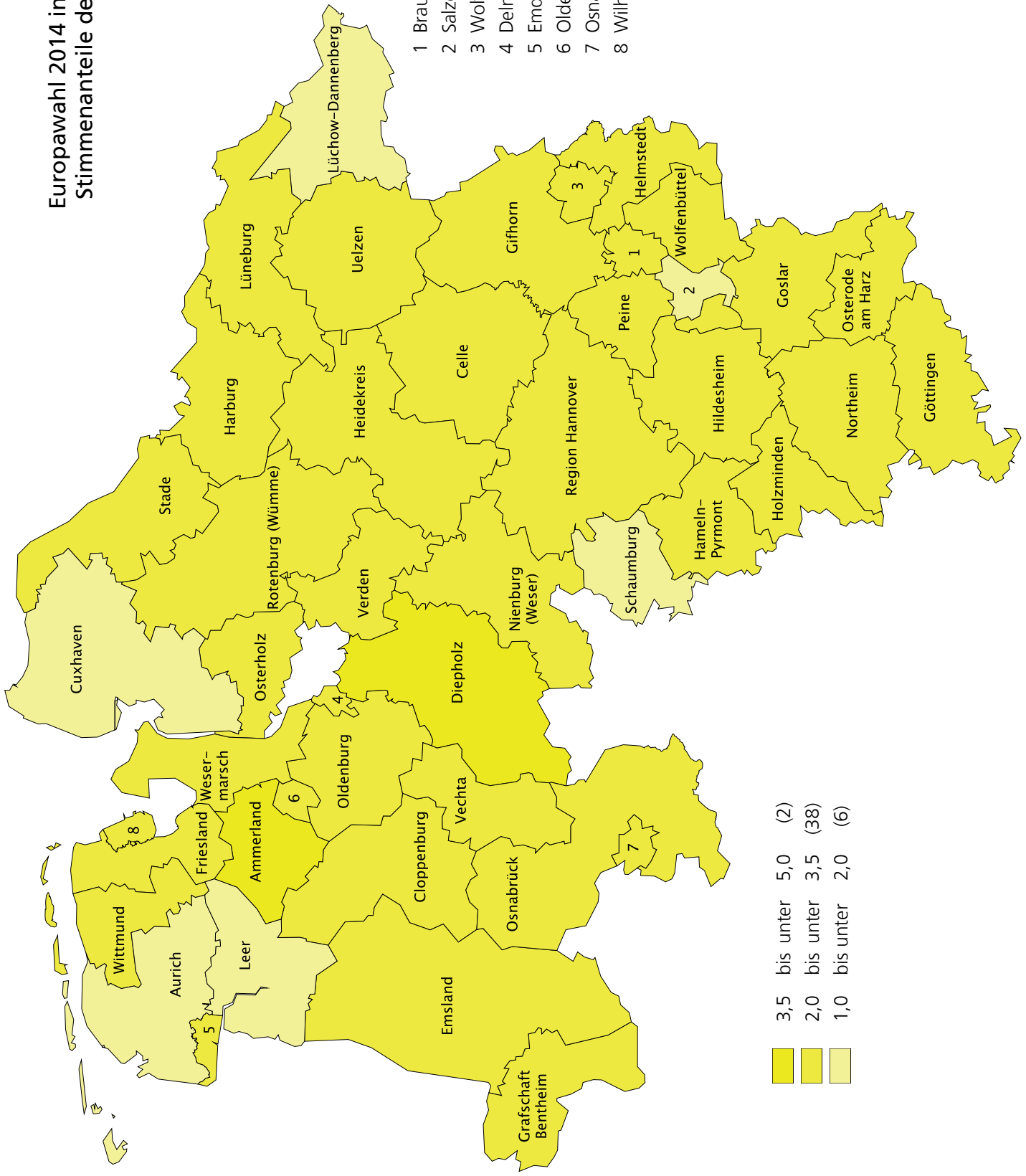
Stimmenanteile der Partei FDP bei der Europawahl 2014 in Niedersachsen



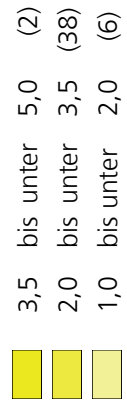
Stimmenanteile der Partei FDP bei der Europawahl 2014 in Niedersachsen



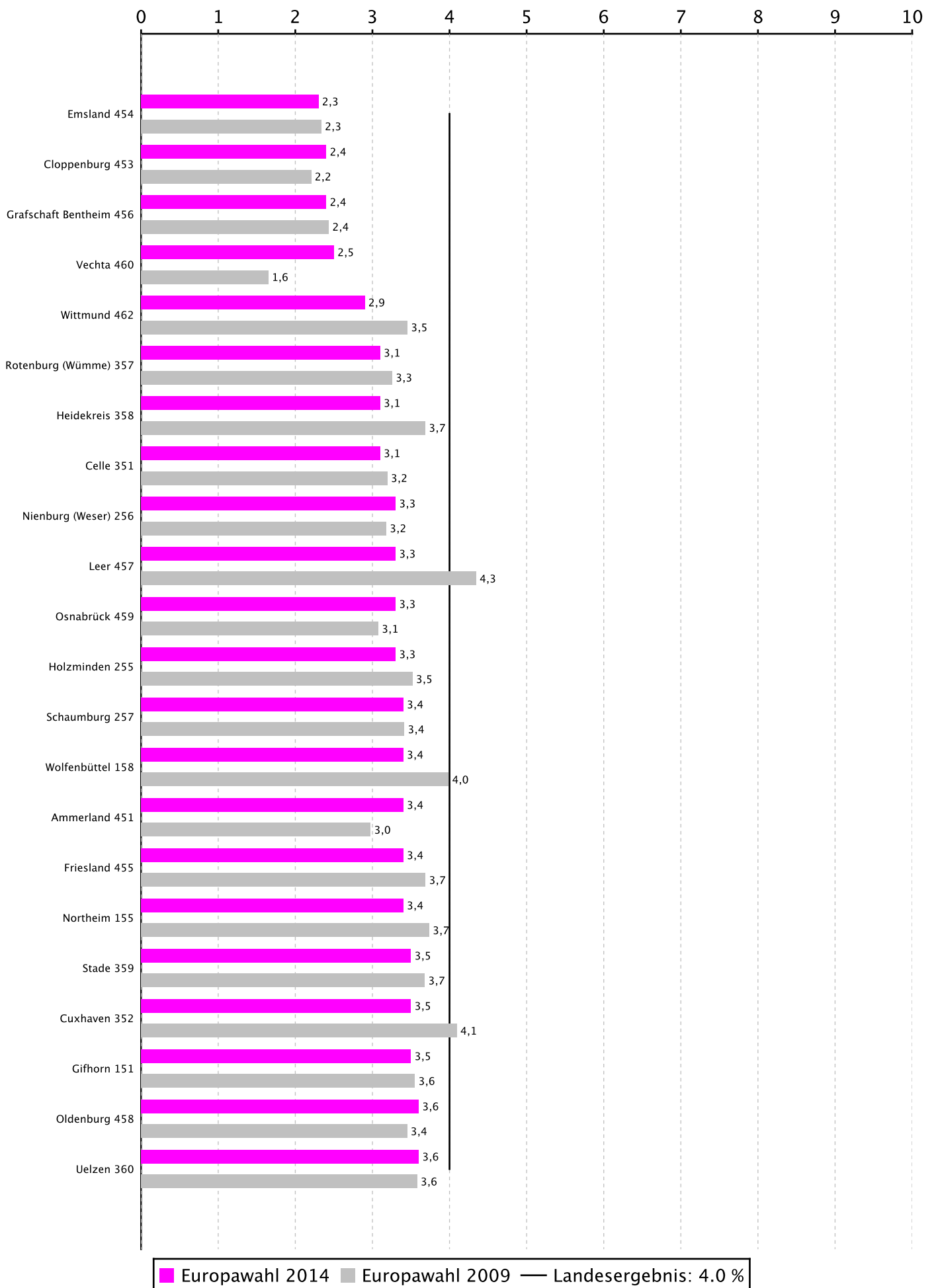
Europawahl 2014 in Niedersachsen Stimmenanteile der Partei "FDP"



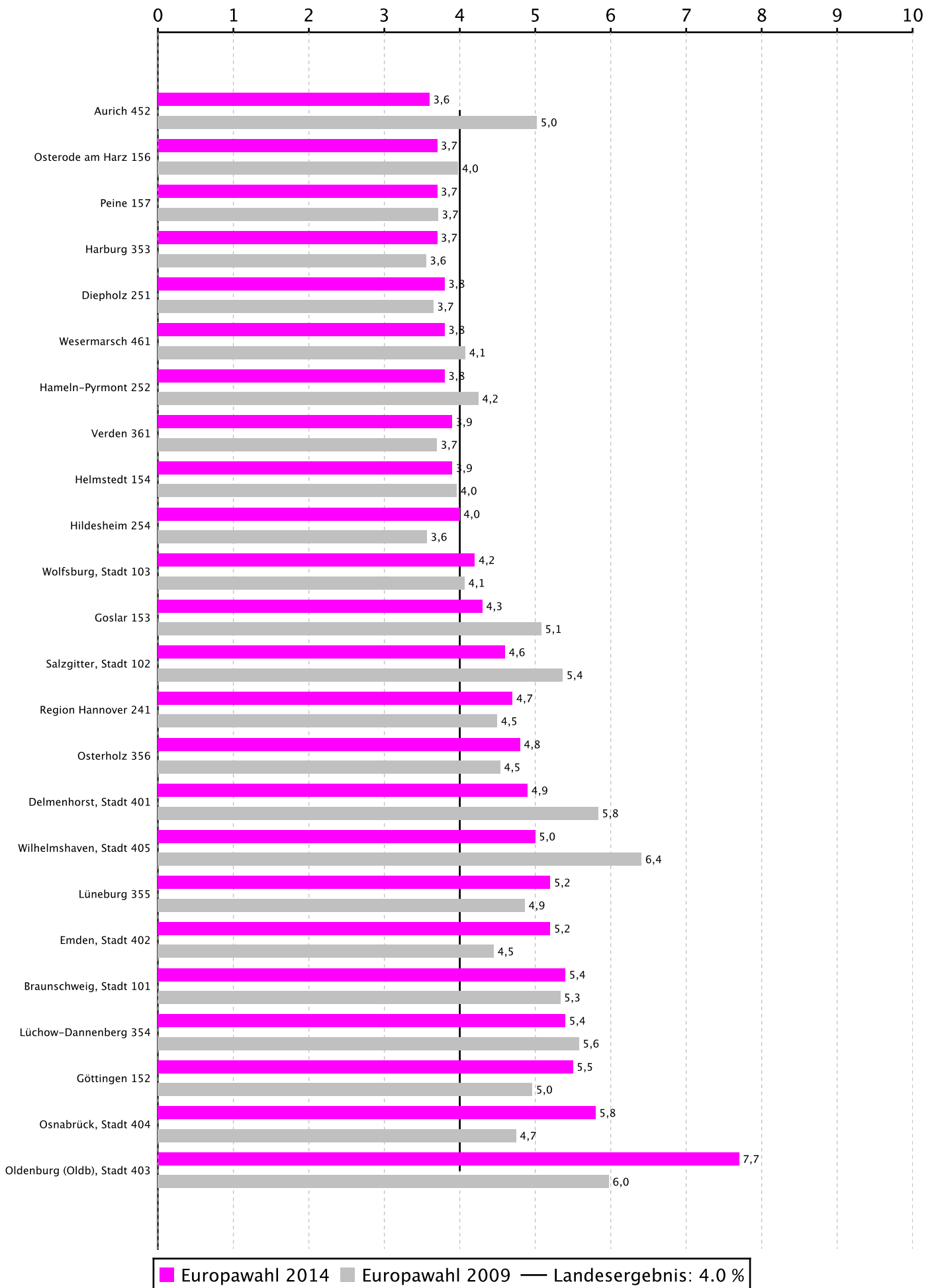
- 1 Braunschweig, Stadt
- 2 Salzgitter, Stadt
- 3 Wolfsburg, Stadt
- 4 Delmenhorst, Stadt
- 5 Emden, Stadt
- 6 Oldenburg (Oldb), Stadt
- 7 Osnabrück, Stadt
- 8 Wilhelmshaven, Stadt



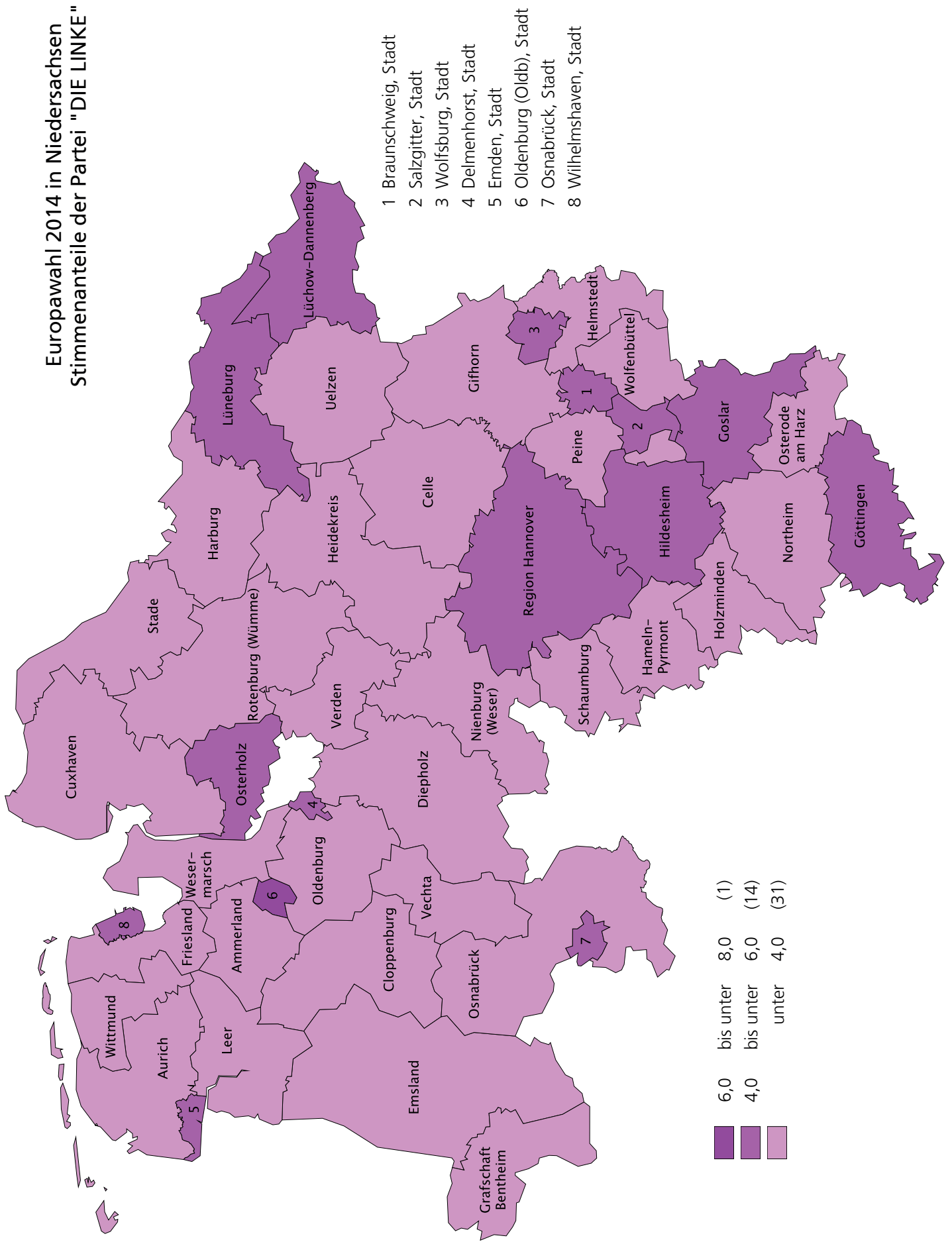
Stimmenanteile der Partei DIE LINKE bei der Europawahl 2014 in Niedersachsen



Stimmenanteile der Partei DIE LINKE bei der Europawahl 2014 in Niedersachsen



Europawahl 2014 in Niedersachsen Stimmenanteile der Partei "DIE LINKE"

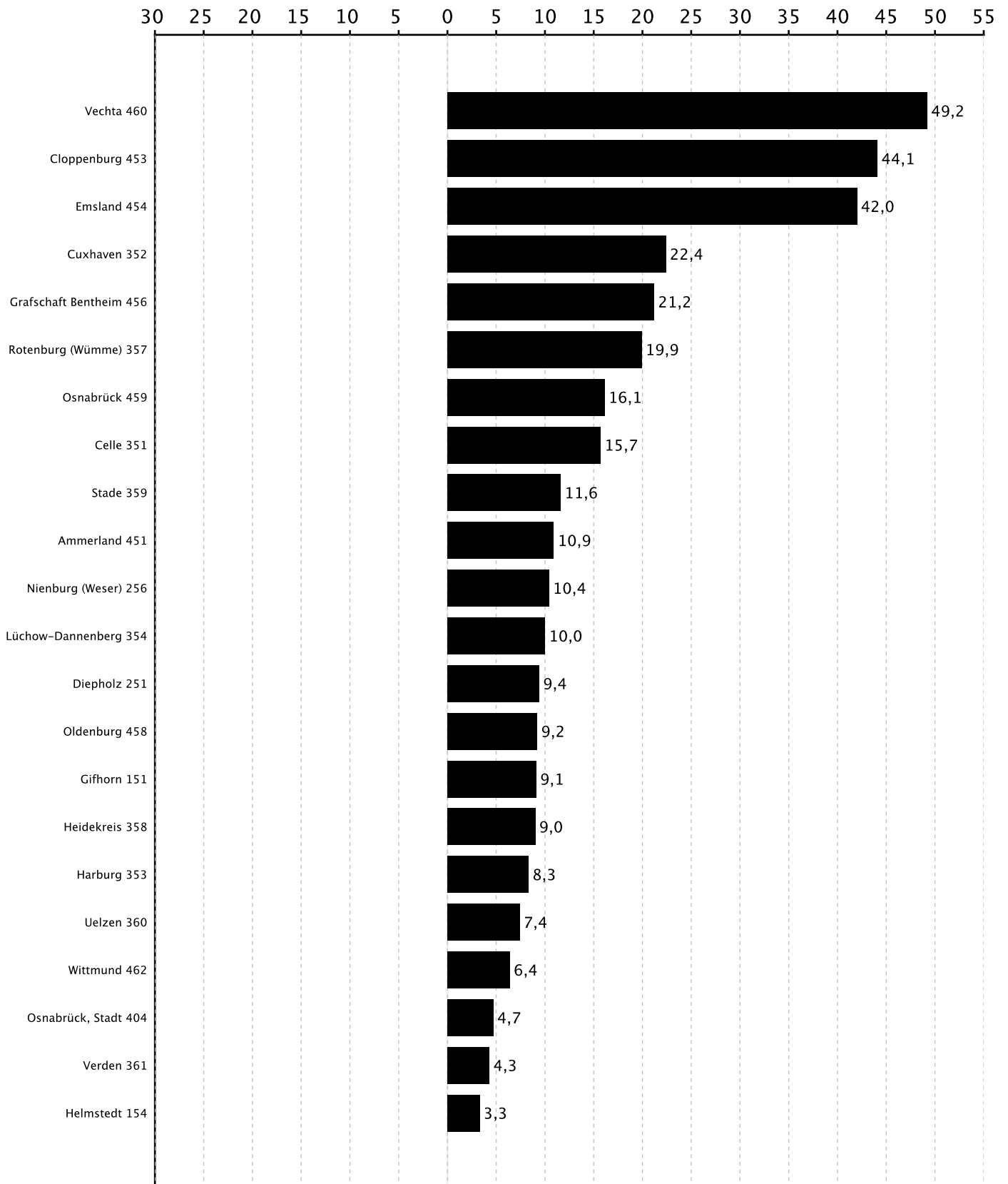


Abstand der Partei CDU zur Partei SPD bei der Europawahl 2014 in Niedersachsen

In Prozentpunkten

SPD vor CDU

CDU vor SPD

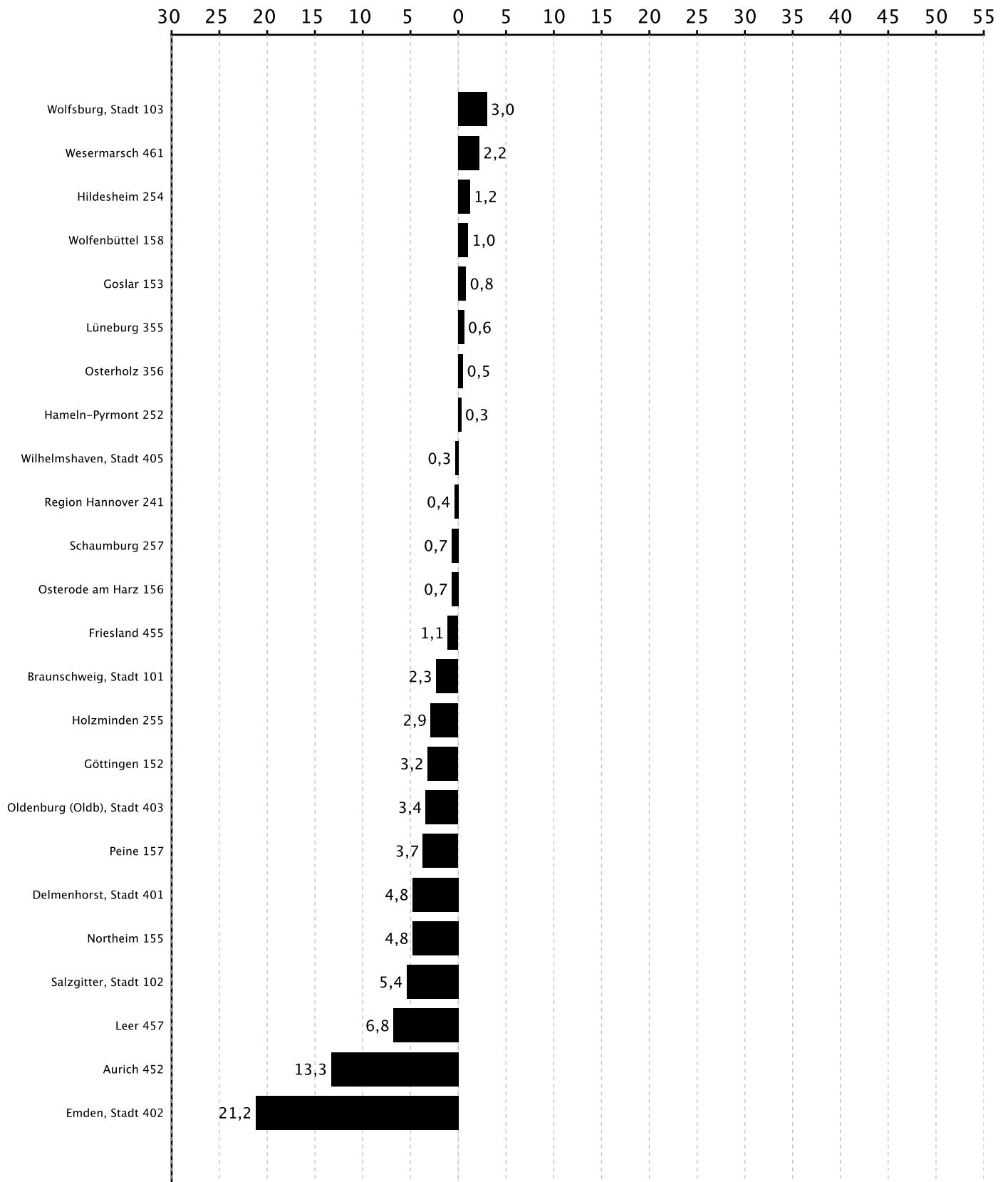


Abstand der Partei CDU zur Partei SPD bei der Europawahl 2014 in Niedersachsen

in Prozentpunkten

SPD vor CDU

CDU vor SPD



Tabellenteil

1. Ergebnisse der Europawahlen in Niedersachsen von 1979 bis 2014

Wahljahr	Wahlberechtigte	Wähler	Wahlbeteiligung	Gültige Stimmen	Von den gültigen Stimmen entfielen auf											
					CDU		SPD		GRÜNE		FDP		DIE LINKE		Sonstige	
	Anzahl	%	Anzahl	Anzahl	%	Anzahl	%	Anzahl	%	Anzahl	%	Anzahl	%	Anzahl	%	
1979	5 290 181	3 705 422	70,0	3 677 227	1 684 330	45,8	1 642 693	44,7	133 088	3,6	195 279	5,3	-	21 837	0,6	
1984	5 524 223	3 371 899	61,0	3 333 685	1 434 170	43,0	1 350 434	40,5	274 790	8,2	163 550	4,9	-	110 741	3,3	
1989	5 661 261	3 579 790	63,2	3 547 702	1 272 859	35,9	1 490 456	42,0	296 804	8,4	207 141	5,8	-	280 442	7,9	
1994	5 881 254	3 097 207	52,7	3 063 640	1 216 259	39,7	1 214 706	39,6	298 780	9,8	119 555	3,9	21 240	0,7	193 100	6,3
1999	5 960 804	2 634 368	44,2	2 613 408	1 232 977	47,2	1 033 547	39,5	158 834	6,1	69 910	2,7	32 077	1,2	86 063	3,3
2004	6 064 221	2 433 375	40,1	2 394 337	1 089 566	45,5	666 555	27,8	290 271	12,1	151 518	6,3	42 385	1,8	154 042	6,4
2009	6 112 225	2 477 550	40,5	2 453 238	962 510	39,2	668 545	27,3	305 758	12,5	251 167	10,2	97 328	4,0	167 930	6,8
2014	6 126 291	3 006 852	49,1	2 978 235	1 174 739	39,4	967 811	32,5	324 221	10,9	75 347	2,5	118 385	4,0	317 732	10,5

2. Sitzverteilung bei den Europawahlen in der Bundesrepublik Deutschland von 1979 bis 2014

Wahljahr	Gewählte insgesamt	Partei						
		CDU	SPD	GRÜNE	CSU	DIE LINKE	FDP	Sonstige
1979	78	32	34	-	8	-	4	-
1984	78	32	32	7	7	-	-	-
1989	78	24	30	7	7	-	4	6 ¹⁾
1994	99	39	40	12	8	-	-	-
1999	99	43	33	7	10	6	-	-
2004	99	40	23	13	9	7	7	-
2009	99	34	23	14	8	8	12	-
2014	96	29	27	11	5	7	3	7 ²⁾

1) Sonstige: REP=6.

2) Sonstige: FREIE WÄHLER=1; Tierschutzpartei=1; FAMILIE=1; PIRATEN=1; ÖDP=1; NPD=1; Die Partei=1.

3. Alphabetisches Verzeichnis der gewählten Bewerber

(Bewerber aus Niedersachsen sind hervorgehoben dargestellt)

Lfd. Nr.	Name, Vorname(n)	Partei	Land (wenn nicht Bundesliste)	2009 gewählt
1	Albrecht, Jan Philipp	GRÜNE		x
2	Balz, Burkhard	CDU	Niedersachsen	x
3	Böge, Reimer	CDU	Schleswig-Holstein	x
4	Brok, Elmar	CDU	Nordrhein-Westfalen	x
5	Buchner, Prof. Dr. Klaus	ÖDP		
6	Bütikofer, Reinhard	GRÜNE		x
7	Bullmann, Udo	SPD		x
8	Caspary, Daniel	CDU	Baden-Württemberg	x
9	Collin-Langen, Birgit	CDU	Rheinland-Pfalz	x
10	Cramer, Michael	GRÜNE		x
11	De Masi, Fabio	DIE LINKE		
12	Deß, Albert	CSU	Bayern	x
13	Eck, Stefan	Tierschutz		
14	Ehler, Dr. Jan Christian	CDU	Brandenburg	x
15	Ernst, Cornelia	DIE LINKE		x
16	Ertug, Ismail	SPD		x
17	Ferber, Markus	CSU	Bayern	x
18	Fleckenstein, Knut	SPD		x
19	Florenz, Karl-Heinz	CDU	Nordrhein-Westfalen	x
20	Gahler, Michael	CDU	Hessen	x
21	Gebhardt, Evelynne	SPD		x
22	Geier, Jens	SPD		x
23	Gericke, Arne	FAMILIE		
24	Giegold, Sven	GRÜNE		x
25	Gieseke, Jens	CDU	Niedersachsen	
26	Gräßle, Dr. Ingeborg	CDU	Baden-Württemberg	x
27	Groote, Matthias	SPD		x
28	Händel, Thomas	DIE LINKE		x
29	Häusling, Martin	GRÜNE		x
30	Harms, Rebecca	GRÜNE		x
31	Henkel, Prof. Dr. h. c. Hans-Olaf	AfD		
32	Heubuch, Maria	GRÜNE		
33	Hoffmann, Iris	SPD		
34	Hohlmeier, Monika	CSU	Bayern	x
35	Lambsdorff, Alexander Graf	FDP		x
36	Jahr, Dr. Peter	CDU	Sachsen	x
37	Kammervert, Petra	SPD		x
38	Kaufmann, Dr. Sylvia-Yvonne	SPD		
39	Keller, Franziska	GRÜNE		x
40	Koch, Dr. Dieter-Lebrecht	CDU	Thüringen	x
41	Kölmel, Bernd	AfD		
42	Köster, Prof. Dr. Dietmar	SPD		
43	Krehl, Constanze	SPD		x
44	Kuhn, Werner	CDU	Mecklenburg-Vorpommern	x
45	Lange, Bernd	SPD		x
46	Langen, Dr. Werner	CDU	Rheinland-Pfalz	x
47	Leinen, Josef	SPD		x
48	Liese, Dr. Hans-Peter	CDU	Nordrhein-Westfalen	x
49	Lietz, Arne	SPD		
50	Lins, Norbert	CDU	Baden-Württemberg	

Noch: 3. Alphabetisches Verzeichnis der gewählten Bewerber

(Bewerber aus Niedersachsen sind hervorgehoben dargestellt)

Lfd. Nr.	Name, Vorname(n)	Partei	Land (wenn nicht Bundesliste)	2009 gewählt
51	Lochbihler, Barbara	GRÜNE		x
52	Lösing, Sabine	DIE LINKE		x
53	Lucke, Prof. Dr. Bernd	AfD		
54	Mann, Thomas	CDU	Hessen	x
55	McAllister, David	CDU	Niedersachsen	
56	Meißner, Gesine	FDP		x
57	Melior, Susanne	SPD		
58	Michels, Martina	DIE LINKE		x
59	Müller, Ulrike	FREIEWÄHLER		
60	Neuser, Norbert	SPD		x
61	Niebler, Dr. Angelika	CSU	Bayern	x
62	Noichl, Maria	SPD		
63	Pieper, Dr. Markus	CDU	Nordrhein-Westfalen	x
64	Pretzell, Marcus	AfD		
65	Preuß, Gabriele	SPD		
66	Quisthoudt-Rowohl, Dr. Godelieve	CDU	Niedersachsen	x
67	Reda, Julia	PIRATEN		
68	Reintke, Theresa	GRÜNE		
69	Reul, Herbert	CDU	Nordrhein-Westfalen	x
70	Rodust, Ulrike	SPD		x
71	Scholz, Helmut	DIE LINKE		x
72	Schulz, Martin	SPD		x
73	Schulze, Sven	CDU	Sachsen-Anhalt	
74	Schuster, Joachim	SPD		
75	Schwab, Dr. Andreas	CDU	Baden-Württemberg	x
76	Simon, Peter	SPD		x
77	Sippel, Birgit	SPD		x
78	Sommer, Dr. Renate	CDU	Nordrhein-Westfalen	x
79	Sonneborn, Martin	Die PARTEI		
80	Starbatty, Prof. Dr. Joachim	AfD		
81	Steinruck, Jutta	SPD		x
82	Theurer, Michael	FDP		x
83	Trebesius, Ulrike	AfD		
84	Trüpel, Dr. Helga	GRÜNE		x
85	Verheyen, Sabine	CDU	Nordrhein-Westfalen	x
86	Voigt, Udo	NPD		
87	Storch, Beatrix von	AfD		
88	Weizsäcker, Jakob von	SPD		
89	Voss, Axel	CDU	Nordrhein-Westfalen	x
90	Weber, Manfred	CSU	Bayern	x
91	Werner, Martina	SPD		
92	Westphal, Kerstin	SPD		x
93	Wieland, Rainer	CDU	Baden-Württemberg	x
94	Winkler, Hermann	CDU	Sachsen	x
95	Zeller, Joachim	CDU	Berlin	x
96	Zimmer, Gabriele	DIE LINKE		x

4. Ergebnisse der Briefwahl in Niedersachsen bei der Europawahl am 25. Mai 2014

Kreisfreie Stadt Landkreis Land	Einheit	Briefwähler			Abgegebene Stimmen		Von den gültigen Stimmen entfallen auf								
		ins- gesamt	in % der Wahl- berech- tigten	in % der Wähler	davon		CDU	SPD	GRÜNE	FDP	DIE LINKE	Die Tier- schutz- partei	PIRA- TEN	REP	FA- MILIE
					un- gültig	gültig									
101 Braunschweig, Stadt	Zahl	23 297			120	23 177	8 259	7 191	3 150	721	1 094	282	467	20	68
	%		12,0	23,4	0,5	99,5	35,6	31,0	13,6	3,1	4,7	1,2	2,0	0,1	0,3
102 Salzgitter, Stadt	Zahl	4 955			36	4 919	1 958	1 791	308	122	176	55	40	5	9
	%		6,6	14,3	0,7	99,3	39,8	36,4	6,3	2,5	3,6	1,1	0,8	0,1	0,2
103 Wolfsburg, Stadt	Zahl	7 733			34	7 699	3 119	2 431	670	220	266	82	93	11	22
	%		8,3	20,2	0,4	99,6	40,5	31,6	8,7	2,9	3,5	1,1	1,2	0,1	0,3
151 Gifhorn	Zahl	8 800			64	8 736	3 652	2 678	856	275	276	94	98	11	29
	%		6,5	13,7	0,7	99,3	41,8	30,7	9,8	3,1	3,2	1,1	1,1	0,1	0,3
152 Göttingen	Zahl	19 179			116	19 063	6 695	6 015	2 793	603	934	210	240	9	41
	%		9,8	18,7	0,6	99,4	35,1	31,6	14,7	3,2	4,9	1,1	1,3	0,0	0,2
153 Goslar	Zahl	9 249			57	9 192	3 667	2 851	758	332	369	127	84	17	28
	%		8,2	21,5	0,6	99,4	39,9	31,0	8,2	3,6	4,0	1,4	0,9	0,2	0,3
154 Helmstedt	Zahl	5 803			56	5 747	2 322	1 898	463	144	214	94	61	4	17
	%		7,8	18,4	1,0	99,0	40,4	33,0	8,1	2,5	3,7	1,6	1,1	0,1	0,3
155 Northeim	Zahl	8 287			57	8 230	3 092	3 055	645	269	281	114	62	16	33
	%		7,5	15,6	0,7	99,3	37,6	37,1	7,8	3,3	3,4	1,4	0,8	0,2	0,4
156 Osterode am Harz	Zahl	4 457			15	4 442	1 921	1 414	311	161	139	79	35	4	16
	%		7,2	16,6	0,3	99,7	43,2	31,8	7,0	3,6	3,1	1,8	0,8	0,1	0,4
157 Peine	Zahl	6 551			42	6 509	2 558	2 246	591	174	249	96	61	13	20
	%		6,4	13,6	0,6	99,4	39,3	34,5	9,1	2,7	3,8	1,5	0,9	0,2	0,3
158 Wolfenbüttel	Zahl	9 413			51	9 362	3 812	2 919	965	262	304	116	91	6	25
	%		9,7	18,4	0,5	99,5	40,7	31,2	10,3	2,8	3,2	1,2	1,0	0,1	0,3
241 Hannover, Region	Zahl	80 481			546	79 935	30 249	26 108	9 695	2 538	3 043	802	731	117	235
	%		9,5	19,5	0,7	99,3	37,8	32,7	12,1	3,2	3,8	1,0	0,9	0,1	0,3
251 Diepholz	Zahl	12 216			66	12 150	5 072	3 455	1 321	513	411	166	86	10	46
	%		7,3	14,6	0,5	99,5	41,7	28,4	10,9	4,2	3,4	1,4	0,7	0,1	0,4
252 Hameln-Pyrmont	Zahl	12 371			74	12 297	4 961	4 175	971	402	436	162	116	21	45
	%		10,4	21,2	0,6	99,4	40,3	34,0	7,9	3,3	3,5	1,3	0,9	0,2	0,4
254 Hildesheim	Zahl	18 902			84	18 818	7 578	5 898	2 163	473	695	251	183	17	66
	%		8,6	17,8	0,4	99,6	40,3	31,3	11,5	2,5	3,7	1,3	1,0	0,1	0,4
255 Holzminden	Zahl	5 040			56	4 984	1 906	1 781	454	192	164	62	52	2	10
	%		8,7	18,5	1,1	98,9	38,2	35,7	9,1	3,9	3,3	1,2	1,0	0,0	0,2
256 Nienburg (Weser)	Zahl	6 864			24	6 840	2 921	2 077	732	171	203	104	66	8	28
	%		7,2	16,7	0,3	99,7	42,7	30,4	10,7	2,5	3,0	1,5	1,0	0,1	0,4
257 Schaumburg	Zahl	10 437			70	10 367	4 169	3 631	857	222	314	126	87	14	32
	%		8,3	16,4	0,7	99,3	40,2	35,0	8,3	2,1	3,0	1,2	0,8	0,1	0,3
351 Celle	Zahl	11 157			48	11 109	5 034	2 977	942	336	336	120	88	20	41
	%		8,0	17,2	0,4	99,6	45,3	26,8	8,5	3,0	3,0	1,1	0,8	0,2	0,4
352 Cuxhaven	Zahl	11 258			79	11 179	5 540	2 848	938	244	434	171	91	11	23
	%		7,1	15,4	0,7	99,3	49,6	25,5	8,4	2,2	3,9	1,5	0,8	0,1	0,2
353 Harburg	Zahl	19 452			101	19 351	7 661	5 314	1 948	772	697	336	194	17	66
	%		9,9	19,0	0,5	99,5	39,6	27,5	10,1	4,0	3,6	1,7	1,0	0,1	0,3
354 Lüchow- Dannenberg	Zahl	4 541			45	4 496	1 512	1 002	1 078	104	241	76	48	7	16
	%		11,5	21,7	1,0	99,0	33,6	22,3	24,0	2,3	5,4	1,7	1,1	0,2	0,4
355 Lüneburg	Zahl	13 659			52	13 607	4 534	3 921	2 428	443	679	187	215	18	49
	%		9,8	18,4	0,4	99,6	33,3	28,8	17,8	3,3	5,0	1,4	1,6	0,1	0,4
356 Osterholz	Zahl	6 666			39	6 627	2 466	2 179	759	223	289	81	71	9	20
	%		7,5	15,0	0,6	99,4	37,2	32,9	11,5	3,4	4,4	1,2	1,1	0,1	0,3

Von den gültigen Stimmen entfallen auf															Kreisfreie Stadt Landkreis Land	
FREIE WÄHLER	PBC	Volks- abstim- mung	ÖDP	AUF	CM	DKP	BP	PSG	BüSo	AfD	PRO NRW	MLPD	NPD	Die PARTEI		
68 0,3	29 0,1	42 0,2	66 0,3	25 0,1	9 0,0	12 0,1	4 0,0	7 0,0	6 0,0	1 390 6,0	9 0,0	7 0,0	58 0,3	193 0,8	Braunschweig, Stadt	101
23 0,5	3 0,1	13 0,3	7 0,1	2 0,0	10 0,2	3 0,1	2 0,0	1 0,0	2 0,0	341 6,9	1 0,0	1 0,0	31 0,6	15 0,3	Salzgitter, Stadt	102
27 0,4	14 0,2	21 0,3	10 0,1	3 0,0	7 0,1	5 0,1	3 0,0	1 0,0	3 0,0	576 7,5	2 0,0	3 0,0	54 0,7	56 0,7	Wolfsburg, Stadt	103
37 0,4	56 0,6	25 0,3	16 0,2	12 0,1	5 0,1	2 0,0	3 0,0	1 0,0	2 0,0	520 6,0	1 0,0	1 0,0	49 0,6	37 0,4	Gifhorn	151
110 0,6	19 0,1	50 0,3	51 0,3	18 0,1	14 0,1	16 0,1	6 0,0	1 0,0	2 0,0	1 027 5,4	4 0,0	10 0,1	76 0,4	119 0,6	Göttingen	152
46 0,5	11 0,1	32 0,3	15 0,2	7 0,1	7 0,1	2 0,0	6 0,1	4 0,0	2 0,0	737 8,0	4 0,0	4 0,0	37 0,4	45 0,5	Goslar	153
19 0,3	9 0,2	15 0,3	15 0,3	5 0,1	3 0,1	2 0,0	3 0,1	0 0,0	1 0,0	379 6,6	0 0,0	4 0,1	58 1,0	17 0,3	Helmstedt	154
22 0,3	15 0,2	18 0,2	13 0,2	13 0,2	4 0,0	4 0,0	3 0,0	2 0,0	2 0,0	489 5,9	2 0,0	1 0,0	38 0,5	37 0,4	Northeim	155
14 0,3	7 0,2	11 0,2	6 0,1	10 0,2	2 0,0	3 0,1	3 0,1	0 0,0	1 0,0	270 6,1	1 0,0	1 0,0	22 0,5	11 0,2	Osterode am Harz	156
22 0,3	15 0,2	19 0,3	4 0,1	4 0,1	5 0,1	2 0,0	8 0,1	0 0,0	1 0,0	362 5,6	3 0,0	1 0,0	32 0,5	23 0,4	Peine	157
37 0,4	15 0,2	25 0,3	7 0,1	13 0,1	1 0,0	10 0,1	2 0,0	1 0,0	6 0,1	665 7,1	2 0,0	1 0,0	35 0,4	42 0,4	Wolfenbüttel	158
291 0,4	112 0,1	197 0,2	147 0,2	61 0,1	37 0,0	62 0,1	48 0,1	13 0,0	13 0,0	4 726 5,9	37 0,0	17 0,0	266 0,3	390 0,5	Hannover, Region	241
71 0,6	13 0,1	43 0,4	24 0,2	10 0,1	8 0,1	6 0,0	6 0,0	1 0,0	5 0,0	795 6,5	3 0,0	1 0,0	42 0,3	42 0,3	Diepholz	251
46 0,4	17 0,1	34 0,3	12 0,1	12 0,1	5 0,0	10 0,1	4 0,0	2 0,0	3 0,0	768 6,2	8 0,1	2 0,0	55 0,4	30 0,2	Hameln-Pyrmont	252
44 0,2	26 0,1	63 0,3	41 0,2	19 0,1	9 0,0	10 0,1	11 0,1	4 0,0	1 0,0	1 105 5,9	8 0,0	0 0,0	79 0,4	74 0,4	Hildesheim	254
11 0,2	16 0,3	14 0,3	5 0,1	5 0,1	10 0,2	2 0,0	2 0,0	0 0,0	1 0,0	250 5,0	3 0,1	2 0,0	23 0,5	17 0,3	Holzminen	255
30 0,4	5 0,1	12 0,2	6 0,1	5 0,1	0 0,0	3 0,0	4 0,1	1 0,0	3 0,0	387 5,7	6 0,1	1 0,0	35 0,5	32 0,5	Nienburg (Weser)	256
23 0,2	33 0,3	33 0,3	15 0,1	16 0,2	3 0,0	7 0,1	6 0,1	2 0,0	3 0,0	693 6,7	1 0,0	3 0,0	50 0,5	27 0,3	Schaumburg	257
66 0,6	26 0,2	31 0,3	21 0,2	15 0,1	4 0,0	1 0,0	5 0,0	1 0,0	4 0,0	957 8,6	0 0,0	2 0,0	40 0,4	42 0,4	Celle	351
44 0,4	16 0,1	38 0,3	20 0,2	12 0,1	3 0,0	0 0,0	6 0,1	1 0,0	3 0,0	654 5,9	1 0,0	0 0,0	50 0,4	31 0,3	Cuxhaven	352
103 0,5	18 0,1	52 0,3	48 0,2	11 0,1	8 0,0	12 0,1	12 0,1	1 0,0	1 0,0	1 925 9,9	6 0,0	3 0,0	67 0,3	79 0,4	Harburg	353
13 0,3	12 0,3	6 0,1	6 0,1	3 0,1	1 0,0	10 0,2	2 0,0	4 0,1	0 0,0	301 6,7	2 0,0	4 0,1	22 0,5	26 0,6	Lüchow- Dannenberg	354
28 0,2	28 0,2	37 0,3	42 0,3	18 0,1	10 0,1	7 0,1	2 0,0	0 0,0	1 0,0	829 6,1	2 0,0	3 0,0	55 0,4	71 0,5	Lüneburg	355
19 0,3	9 0,1	22 0,3	9 0,1	2 0,0	3 0,0	4 0,1	1 0,0	1 0,0	2 0,0	408 6,2	1 0,0	1 0,0	19 0,3	29 0,4	Osterholz	356

Noch: 4. Ergebnisse der Briefwahl in Niedersachsen bei der Europawahl am 25. Mai 2014

Kreisfreie Stadt Landkreis Land	Einheit	Briefwähler			Abgegebene Stimmen		Von den gültigen Stimmen entfallen auf									
		ins- gesamt	in % der Wahl- berechtig- ten	in % der Wähler	davon		CDU	SPD	GRÜNE	FDP	DIE LINKE	Die Tier- schutz- partei	PIRA- TEN	REP	FA- MILIE	
					un- gültig	gültig										
357 Rotenburg (Wümme)	Zahl %	8 215			29 0,4	8 186 99,6	3 726 45,5	2 158 26,4	876 10,7	255 3,1	274 3,3	102 1,2	81 1,0	7 0,1	32 0,4	
358 Heidekreis	Zahl %	8 356				50 0,6	8 306 99,4	3 533 42,5	2 429 29,2	806 9,7	268 3,2	243 2,9	118 1,4	80 1,0	6 0,1	42 0,5
359 Stade	Zahl %	13 299				84 0,6	13 215 99,4	5 765 43,6	3 854 29,2	1 322 10,0	355 2,7	404 3,1	173 1,3	111 0,8	8 0,1	42 0,3
360 Uelzen	Zahl %	6 651				45 0,7	6 606 99,3	2 591 39,2	2 011 30,4	811 12,3	177 2,7	227 3,4	88 1,3	70 1,1	2 0,0	21 0,3
361 Verden	Zahl %	8 618				40 0,5	8 578 99,5	3 387 39,5	2 611 30,4	1 109 12,9	288 3,4	288 3,4	116 1,4	67 0,8	2 0,0	36 0,4
401 Delmenhorst, Stadt	Zahl %	3 659				61 1,7	3 598 98,3	1 314 36,5	1 293 35,9	308 8,6	90 2,5	154 4,3	51 1,4	35 1,0	11 0,3	12 0,3
402 Emden, Stadt	Zahl %	2 250				11 0,5	2 239 99,5	707 31,6	787 35,1	301 13,4	104 4,6	77 3,4	21 0,9	30 1,3	0 0,0	4 0,2
403 Oldenburg (Oldb), Stadt	Zahl %	10 253				37 0,4	10 216 99,6	3 114 30,5	2 853 27,9	2 041 20,0	379 3,7	650 6,4	108 1,1	144 1,4	4 0,0	28 0,3
404 Osnabrück, Stadt	Zahl %	10 639				54 0,5	10 585 99,5	4 044 38,2	2 678 25,3	1 883 17,8	469 4,4	508 4,8	81 0,8	157 1,5	9 0,1	22 0,2
405 Wilhelmshaven, Stadt	Zahl %	6 348				36 0,6	6 312 99,4	2 464 39,0	2 021 32,0	514 8,1	202 3,2	262 4,2	91 1,4	72 1,1	8 0,1	16 0,3
451 Ammerland	Zahl %	6 792				53 0,8	6 739 99,2	2 685 39,8	1 847 27,4	788 11,7	302 4,5	231 3,4	90 1,3	60 0,9	1 0,0	24 0,4
452 Aurich	Zahl %	10 701				106 1,0	10 595 99,0	3 527 33,3	4 064 38,4	1 137 10,7	270 2,5	397 3,7	169 1,6	91 0,9	22 0,2	27 0,3
453 Cloppenburg	Zahl %	7 490				36 0,5	7 454 99,5	4 668 62,6	1 397 18,7	393 5,3	208 2,8	161 2,2	68 0,9	43 0,6	4 0,1	35 0,5
454 Emsland	Zahl %	14 123				69 0,5	14 054 99,5	8 163 58,1	3 034 21,6	982 7,0	393 2,8	339 2,4	154 1,1	123 0,9	13 0,1	34 0,2
455 Friesland	Zahl %	6 272				85 1,4	6 187 98,6	2 381 38,5	2 025 32,7	630 10,2	254 4,1	185 3,0	101 1,6	47 0,8	6 0,1	19 0,3
456 Grafschaft Bentheim	Zahl %	4 901				24 0,5	4 877 99,5	2 364 48,5	1 441 29,5	397 8,1	150 3,1	123 2,5	51 1,0	42 0,9	8 0,2	16 0,3
457 Leer	Zahl %	8 492				59 0,7	8 433 99,3	2 985 35,4	3 106 36,8	760 9,0	260 3,1	258 3,1	119 1,4	75 0,9	8 0,1	17 0,2
458 Oldenburg	Zahl %	8 098				40 0,5	8 058 99,5	3 183 39,5	2 237 27,8	995 12,3	369 4,6	295 3,7	129 1,6	67 0,8	10 0,1	37 0,5
459 Osnabrück	Zahl %	22 228				112 0,5	22 116 99,5	10 582 47,8	6 226 28,2	2 054 9,3	760 3,4	640 2,9	196 0,9	179 0,8	9 0,0	75 0,3
460 Vechta	Zahl %	6 056				26 0,4	6 030 99,6	3 776 62,6	926 15,4	444 7,4	202 3,3	130 2,2	46 0,8	57 0,9	8 0,1	22 0,4
461 Wesermarsch	Zahl %	4 394				23 0,5	4 371 99,5	1 760 40,3	1 351 30,9	442 10,1	136 3,1	159 3,6	71 1,6	39 0,9	10 0,2	14 0,3
462 Wittmund	Zahl %	3 126				22 0,7	3 104 99,3	1 302 41,9	946 30,5	310 10,0	95 3,1	95 3,1	44 1,4	27 0,9	2 0,1	13 0,4
Niedersachsen	Zahl %	501 729				3 034 0,6	498 695 99,4	202 679 40,6	151 150 30,3	55 099 11,0	15 902 3,2	18 344 3,7	6 180 1,2	5 057 1,0	545 0,1	1 573 0,3

Von den gültigen Stimmen entfallen auf																Kreisfreie Stadt Landkreis Land	
FREIE WÄHLER	PBC	Volks- abstim- mung	ÖDP	AUF	CM	DKP	BP	PSG	BüSo	AfD	PRO NRW	MLPD	NPD	Die PARTEI			
48 0,6	15 0,2	32 0,4	17 0,2	12 0,1	1 0,0	1 0,0	6 0,1	0 0,0	6 0,1	457 5,6	1 0,0	3 0,0	49 0,6	27 0,3	Rotenburg (Wümme)	357	
33 0,4	18 0,2	28 0,3	15 0,2	14 0,2	5 0,1	3 0,0	4 0,0	2 0,0	0 0,0	580 7,0	2 0,0	0 0,0	55 0,7	22 0,3	Heidekreis	358	
59 0,4	14 0,1	31 0,2	18 0,1	6 0,0	4 0,0	4 0,0	2 0,0	1 0,0	6 0,0	925 7,0	3 0,0	2 0,0	63 0,5	43 0,3	Stade	359	
17 0,3	15 0,2	11 0,2	14 0,2	22 0,3	4 0,1	5 0,1	3 0,0	0 0,0	3 0,0	460 7,0	4 0,1	2 0,0	30 0,5	18 0,3	Uelzen	360	
21 0,2	15 0,2	30 0,3	21 0,2	12 0,1	6 0,1	3 0,0	4 0,0	0 0,0	3 0,0	494 5,8	3 0,0	1 0,0	33 0,4	28 0,3	Verden	361	
15 0,4	2 0,1	15 0,4	8 0,2	2 0,2	0 0,0	3 1,0	3 0,1	1 0,0	1 0,0	238 6,6	4 0,1	2 0,1	25 0,7	11 0,3	Delmenhorst, Stadt	401	
6 0,3	8 0,4	8 0,4	0 0,0	1 0,0	2 0,1	4 0,2	3 0,1	1 0,0	0 0,0	149 6,7	1 0,0	4 0,2	16 0,7	5 0,2	Emden, Stadt	402	
45 0,4	7 0,1	21 0,2	22 0,2	8 0,1	5 0,0	10 0,1	2 0,0	2 0,0	0 0,0	665 6,5	5 0,0	4 0,0	28 0,3	71 0,7	Oldenburg (Oldb), Stadt	403	
42 0,4	13 0,1	16 0,2	33 0,3	14 0,1	5 0,0	5 0,0	3 0,0	0 0,0	0 0,0	513 4,8	2 0,0	4 0,0	23 0,2	61 0,6	Osnabrück, Stadt	404	
41 0,6	4 0,1	32 0,5	13 0,2	7 0,1	4 0,1	4 0,1	3 0,0	1 0,0	0 0,0	492 7,8	2 0,0	1 0,0	39 0,6	19 0,3	Wilhelmshaven, Stadt	405	
27 0,4	6 0,1	16 0,2	20 0,3	5 0,1	4 0,1	0 0,0	4 0,1	3 0,0	0 0,0	569 8,4	1 0,0	2 0,0	32 0,5	22 0,3	Ammerland	451	
56 0,5	19 0,2	40 0,4	22 0,2	15 0,1	4 0,0	6 0,1	1 0,0	1 0,0	4 0,0	634 6,0	3 0,0	1 0,0	42 0,4	43 0,4	Aurich	452	
19 0,3	15 0,2	18 0,2	6 0,1	12 0,2	21 0,3	0 0,0	2 0,0	0 0,0	1 0,0	331 4,4	4 0,1	1 0,0	20 0,3	27 0,4	Cloppenburg	453	
35 0,2	8 0,1	33 0,2	17 0,1	18 0,1	11 0,1	3 0,0	1 0,0	0 0,0	2 0,0	613 4,4	7 0,0	8 0,1	28 0,2	35 0,2	Emsland	454	
23 0,4	14 0,2	20 0,3	10 0,2	2 0,0	3 0,0	2 0,0	2 0,0	0 0,0	0 0,0	417 6,7	3 0,0	3 0,0	26 0,4	14 0,2	Friesland	455	
7 0,1	7 0,1	13 0,3	17 0,3	2 0,0	3 0,1	3 0,1	2 0,0	0 0,0	1 0,0	203 4,2	2 0,0	2 0,0	11 0,2	12 0,2	Grafschaft Bentheim	456	
25 0,3	39 0,5	28 0,3	12 0,1	14 0,2	10 0,1	10 0,1	3 0,0	1 0,0	0 0,0	594 7,0	4 0,0	2 0,0	56 0,7	47 0,6	Leer	457	
49 0,6	11 0,1	28 0,3	23 0,3	6 0,1	0 0,0	0 0,0	7 0,1	0 0,0	1 0,0	536 6,7	1 0,0	4 0,0	39 0,5	31 0,4	Oldenburg	458	
75 0,3	28 0,1	49 0,2	37 0,2	24 0,1	12 0,1	7 0,0	13 0,1	3 0,0	1 0,0	989 4,5	12 0,1	4 0,0	80 0,4	61 0,3	Osnabrück	459	
27 0,4	12 0,2	17 0,3	9 0,1	8 0,1	3 0,0	3 0,0	3 0,0	0 0,0	0 0,0	301 5,0	2 0,0	1 0,0	16 0,3	17 0,3	Vechta	460	
18 0,4	2 0,0	19 0,4	3 0,1	4 0,1	1 0,0	1 0,0	1 0,0	1 0,0	1 0,0	296 6,8	0 0,0	2 0,0	21 0,5	19 0,4	Wesermarsch	461	
11 0,4	1 0,0	19 0,6	7 0,2	5 0,2	4 0,1	0 0,0	2 0,1	1 0,0	1 0,0	186 6,0	2 0,1	0 0,0	18 0,6	13 0,4	Wittmund	462	
1 913 0,4	797 0,2	1 377 0,3	950 0,2	514 0,1	280 0,1	272 0,1	226 0,0	67 0,0	99 0,0	31 196 6,3	175 0,0	126 0,0	2 043 0,4	2 131 0,4	Niedersachsen		

5. Ergebnisse der Europawahl 2014 nach Kreisfreien Städten und Landkreisen/Region Hannover mit Vergleichs-

AGS	Name	Wahl	Einheit	Wahl-	Wähler	Ungültige	Gültige	CDU	SPD	GRÜNE	FDP	DIE LINKE. Nieder- sachsen	Die Tier- schutz- partei
				berechtigte		Stimmen	Stimmen						
				1	2	3	4	5	6	7	8	9	10
101	Braunschweig, Stadt												
	E 14	Zahl		194 345	99 682	1 050	98 632	30 751	33 036	14 586	2 744	5 350	1 155
		%			51,3	1,1	100	31,2	33,5	14,8	2,8	5,4	1,2
	E 09	Zahl		189 825	80 134	798	79 336	26 134	21 364	13 347	7 488	4 231	907
		%			42,2	1,0	100	32,9	26,9	16,8	9,4	5,3	1,1
	B 13	Zahl II		193 799	143 752	1 467	142 285	48 419	47 741	17 614	6 214	9 527	1 295
		%			74,2	1,0	100	34,0	33,6	12,4	4,4	6,7	0,9
	L 13	Zahl II		192 582	115 397	1 175	114 222	33 886	38 460	21 255	9 424	4 850	-
		%			59,9	1,0	100	29,7	33,7	18,6	8,3	4,2	-
102	Salzgitter, Stadt												
	E 14	Zahl		75 270	34 611	483	34 128	12 110	13 974	1 979	585	1 564	366
		%			46,0	1,4	100	35,5	40,9	5,8	1,7	4,6	1,1
	E 09	Zahl		77 691	28 452	420	28 032	9 800	9 716	2 033	2 145	1 504	310
		%			36,6	1,5	100	35,0	34,7	7,3	7,7	5,4	1,1
	B 13	Zahl II		75 402	51 907	773	51 134	17 002	21 406	2 987	1 519	3 549	395
		%			68,8	1,5	100	33,2	41,9	5,8	3,0	6,9	0,8
	L 13	Zahl II		75 483	39 640	657	38 983	12 038	17 182	3 607	2 360	1 612	-
		%			52,5	1,7	100	30,9	44,1	9,3	6,1	4,1	-
103	Wolfsburg, Stadt												
	E 14	Zahl		92 913	38 340	254	38 086	14 312	13 164	3 298	871	1 599	340
		%			41,3	0,7	100	37,6	34,6	8,7	2,3	4,2	0,9
	E 09	Zahl		91 792	35 389	379	35 010	14 298	10 644	3 230	2 361	1 423	260
		%			38,6	1,1	100	40,8	30,4	9,2	6,7	4,1	0,7
	B 13	Zahl II		92 819	64 675	700	63 975	26 799	21 748	4 416	2 348	3 263	495
		%			69,7	1,1	100	41,9	34,0	6,9	3,7	5,1	0,8
	L 13	Zahl II		92 716	49 265	668	48 597	18 287	17 404	5 298	3 568	1 560	-
		%			53,1	1,4	100	37,6	35,8	10,9	7,3	3,2	-
151	Gifhorn												
	E 14	Zahl		134 817	64 411	597	63 814	26 674	20 893	5 667	1 371	2 237	684
		%			47,8	0,9	100	41,8	32,7	8,9	2,1	3,5	1,1
	E 09	Zahl		134 071	53 500	495	53 005	21 869	15 147	5 296	4 487	1 882	506
		%			39,9	0,9	100	41,3	28,6	10,0	8,5	3,6	1,0
	B 13	Zahl II		134 366	99 309	903	98 406	43 254	31 642	7 236	3 657	4 460	777
		%			73,9	0,9	100	44,0	32,2	7,4	3,7	4,5	0,8
	L 13	Zahl II		133 875	78 935	915	78 020	30 701	25 359	9 220	6 419	2 061	-
		%			59,0	1,2	100	39,4	32,5	11,8	8,2	2,6	-
152	Göttingen												
	E 14	Zahl		195 831	102 804	991	101 813	32 198	35 475	15 070	2 406	5 631	983
		%			52,5	1,0	100	31,6	34,8	14,8	2,4	5,5	1,0
	E 09	Zahl		197 393	83 506	722	82 784	27 533	23 166	15 052	7 933	4 108	578
		%			42,3	0,9	100	33,3	28,0	18,2	9,6	5,0	0,7
	B 13	Zahl II		195 780	147 262	1 319	145 943	51 705	47 816	18 998	5 905	9 372	1 021
		%			75,2	0,9	100	35,4	32,8	13,0	4,0	6,4	0,7
	L 13	Zahl II		195 085	117 197	1 340	115 857	35 853	37 631	22 097	9 136	4 672	-
		%			60,1	1,1	100	30,9	32,5	19,1	7,9	4,0	-
153	Goslar												
	E 14	Zahl		112 117	43 027	290	42 737	15 648	15 283	3 425	1 312	1 855	537
		%			38,4	0,7	100	36,6	35,8	8,0	3,1	4,3	1,3
	E 09	Zahl		116 126	44 439	572	43 867	16 525	13 015	4 003	4 426	2 229	512
		%			38,3	1,3	100	37,7	29,7	9,1	10,1	5,1	1,2
	B 13	Zahl II		112 517	79 695	1 085	78 610	30 108	29 263	5 070	3 307	4 380	645
		%			70,8	1,4	100	38,3	37,2	6,4	4,2	5,6	0,8
	L 13	Zahl II		113 039	63 692	897	62 795	22 030	22 992	6 477	5 783	2 607	-
		%			56,3	1,4	100	35,1	36,6	10,3	9,2	4,2	-

zahlen der Europawahl 2009, der Bundestagswahl 2013 - Zweitstimmen - und der Landtagswahl 2013 - Zweitstimmen -

PIRATEN	REP	FAMILIE	FREIE WÄHLER	PBC	Volksabstimmung	ÖDP	AUF	CM	DKP	BP	PSG	BüSo	AfD	PRO NRW	MLPD	NPD	Die PARTEI	Sonstige
11	12	13	14	15	16	17	18	19	20	21	22	23	24	25	26	27	28	29
2 310	150	353	306	166	134	269	74	36	57	18	26	32	5 550	38	64	382	1 045	-
2,3	0,2	0,4	0,3	0,2	0,1	0,3	0,1	0,0	0,1	0,0	0,0	0,0	5,6	0,0	0,1	0,4	1,1	-
1 223	548	448	179	149	173	172	72	51	67	38	21	24	-	-	-	-	-	2 700
1,5	0,7	0,6	0,2	0,2	0,2	0,2	0,1	0,1	0,1	0,0	0,0	0,0	-	-	-	-	-	3,4
4 169	97	-	724	128	-	-	-	-	-	-	-	-	5 092	-	100	1 038	-	127
2,9	0,1	-	0,5	0,1	-	-	-	-	-	-	-	-	3,6	-	0,1	0,7	-	0,1
3 819	-	-	1 060	143	-	-	-	-	-	-	-	-	-	-	-	837	-	488
3,3	-	-	0,9	0,1	-	-	-	-	-	-	-	-	-	-	-	0,7	-	0,4
294	154	154	193	70	66	37	18	41	18	19	8	11	1 976	16	11	338	126	-
0,9	0,5	0,5	0,6	0,2	0,2	0,1	0,1	0,1	0,1	0,1	0,0	0,0	5,8	0,0	0,0	1,0	0,4	-
194	732	192	65	80	65	19	27	39	24	15	9	5	-	-	-	-	-	1 058
0,7	2,6	0,7	0,2	0,3	0,2	0,1	0,1	0,1	0,1	0,1	0,0	0,0	-	-	-	-	-	3,8
678	122	-	518	85	-	-	-	-	-	-	-	-	2 003	-	13	785	-	72
1,3	0,2	-	1,0	0,2	-	-	-	-	-	-	-	-	3,9	-	0,0	1,5	-	0,1
607	-	-	815	69	-	-	-	-	-	-	-	-	-	-	-	571	-	122
1,6	-	-	2,1	0,2	-	-	-	-	-	-	-	-	-	-	-	1,5	-	0,3
427	54	162	116	134	82	54	31	34	24	9	6	9	2 512	18	16	333	481	-
1,1	0,1	0,4	0,3	0,4	0,2	0,1	0,1	0,1	0,1	0,0	0,0	0,0	6,6	0,0	0,0	0,9	1,3	-
278	236	202	55	146	83	34	22	43	25	8	5	7	-	-	-	-	-	1 650
0,8	0,7	0,6	0,2	0,4	0,2	0,1	0,1	0,1	0,1	0,0	0,0	0,0	-	-	-	-	-	4,7
1 232	24	-	263	153	-	-	-	-	-	-	-	-	2 437	-	22	708	-	67
1,9	0,0	-	0,4	0,2	-	-	-	-	-	-	-	-	3,8	-	0,0	1,1	-	0,1
1 267	-	-	401	125	-	-	-	-	-	-	-	-	-	-	-	480	-	207
2,6	-	-	0,8	0,3	-	-	-	-	-	-	-	-	-	-	-	1,0	-	0,4
764	111	324	219	499	101	103	59	40	20	20	14	22	3 108	13	13	407	451	-
1,2	0,2	0,5	0,3	0,8	0,2	0,2	0,1	0,1	0,0	0,0	0,0	0,0	4,9	0,0	0,0	0,6	0,7	-
402	356	425	95	508	124	71	67	38	20	24	8	6	-	-	-	-	-	1 674
0,8	0,7	0,8	0,2	1,0	0,2	0,1	0,1	0,1	0,0	0,0	0,0	0,0	-	-	-	-	-	3,2
1 841	54	-	403	527	-	-	-	-	-	-	-	-	3 504	-	28	937	-	86
1,9	0,1	-	0,4	0,5	-	-	-	-	-	-	-	-	3,6	-	0,0	1,0	-	0,1
1 918	-	-	872	590	-	-	-	-	-	-	-	-	-	-	-	602	-	278
2,5	-	-	1,1	0,8	-	-	-	-	-	-	-	-	-	-	-	0,8	-	0,4
1 582	93	388	661	144	188	248	71	37	107	47	11	11	5 017	35	60	492	858	-
1,6	0,1	0,4	0,6	0,1	0,2	0,2	0,1	0,0	0,1	0,0	0,0	0,0	4,9	0,0	0,1	0,5	0,8	-
892	417	405	279	115	164	127	68	66	103	51	32	14	-	-	-	-	-	1 681
1,1	0,5	0,5	0,3	0,1	0,2	0,2	0,1	0,1	0,1	0,1	0,0	0,0	-	-	-	-	-	2,0
2 904	76	-	1 319	132	-	-	-	-	-	-	-	-	5 426	-	58	1 007	-	204
2,0	0,1	-	0,9	0,1	-	-	-	-	-	-	-	-	3,7	-	0,0	0,7	-	0,1
2 350	-	-	2 829	133	-	-	-	-	-	-	-	-	-	-	-	791	-	365
2,0	-	-	2,4	0,1	-	-	-	-	-	-	-	-	-	-	-	0,7	-	0,3
470	63	173	167	48	90	68	50	19	14	19	8	8	2 905	18	20	262	275	-
1,1	0,1	0,4	0,4	0,1	0,2	0,2	0,1	0,0	0,0	0,0	0,0	0,0	6,8	0,0	0,0	0,6	0,6	-
342	315	311	219	78	120	53	64	26	25	34	10	11	-	-	-	-	-	1 549
0,8	0,7	0,7	0,5	0,2	0,3	0,1	0,1	0,1	0,1	0,1	0,0	0,0	-	-	-	-	-	3,5
1 220	71	-	358	50	-	-	-	-	-	-	-	-	3 249	-	29	757	-	103
1,6	0,1	-	0,5	0,1	-	-	-	-	-	-	-	-	4,1	-	0,0	1,0	-	0,1
1 328	-	-	535	84	-	-	-	-	-	-	-	-	-	-	-	724	-	235
2,1	-	-	0,9	0,1	-	-	-	-	-	-	-	-	-	-	-	1,2	-	0,4

Noch: 5. Ergebnisse der Europawahl 2014 nach Kreisfreien Städten und Landkreisen/Region Hannover mit Vergleichs-

AGS	Name	Wahl	Einheit	Wahl-	Wähler	Ungültige	Gültige	CDU	SPD	GRÜNE	FDP	DIE LINKE.	Die
				berechtigte									
				1	2	3	4	5	6	7	8	9	10
154	Helmstedt												
		E 14	Zahl	74 543	31 577	284	31 293	11 999	10 950	2 673	760	1 229	436
			%		42,4	0,9	100	38,3	35,0	8,5	2,4	3,9	1,4
		E 09	Zahl	76 285	31 202	375	30 827	11 860	9 840	2 738	2 547	1 221	391
			%		40,9	1,2	100	38,5	31,9	8,9	8,3	4,0	1,3
		B 13	Zahl II	74 709	53 711	673	53 038	20 975	19 133	3 553	1 910	2 553	539
			%		71,9	1,3	100	39,5	36,1	6,7	3,6	4,8	1,0
		L 13	Zahl II	74 399	43 144	621	42 523	15 445	15 737	4 616	3 078	1 251	-
			%		58,0	1,4	100	36,3	37,0	10,9	7,2	2,9	-
155	Northeim												
		E 14	Zahl	110 332	53 172	561	52 611	18 578	21 108	4 211	1 342	1 812	550
			%		48,2	1,1	100	35,3	40,1	8,0	2,6	3,4	1,0
		E 09	Zahl	114 360	47 411	612	46 799	16 602	16 983	4 047	4 618	1 748	336
			%		41,5	1,3	100	35,5	36,3	8,6	9,9	3,7	0,7
		B 13	Zahl II	110 737	80 439	1 385	79 054	29 624	30 983	5 647	3 032	3 586	537
			%		72,6	1,7	100	37,5	39,2	7,1	3,8	4,5	0,7
		L 13	Zahl II	110 893	67 737	1 590	66 147	21 616	25 974	7 094	6 541	1 997	-
			%		61,1	2,3	100	32,7	39,3	10,7	9,9	3,0	-
156	Osterode am Harz												
		E 14	Zahl	62 052	26 851	205	26 646	10 076	10 269	1 789	672	981	341
			%		43,3	0,8	100	37,8	38,5	6,7	2,5	3,7	1,3
		E 09	Zahl	65 114	24 128	312	23 816	8 743	8 127	1 906	2 397	948	206
			%		37,1	1,3	100	36,7	34,1	8,0	10,1	4,0	0,9
		B 13	Zahl II	62 441	44 589	485	44 104	16 800	16 984	2 702	1 706	2 348	339
			%		71,4	1,1	100	38,1	38,5	6,1	3,9	5,3	0,8
		L 13	Zahl II	62 618	35 525	596	34 929	11 932	13 839	3 051	3 134	985	-
			%		56,7	1,7	100	34,2	39,6	8,7	9,0	2,8	-
157	Peine												
		E 14	Zahl	102 763	48 159	400	47 759	17 054	18 813	4 086	1 006	1 757	581
			%		46,9	0,8	100	35,7	39,4	8,6	2,1	3,7	1,2
		E 09	Zahl	103 151	41 854	336	41 518	14 440	14 905	3 989	3 595	1 542	407
			%		40,6	0,8	100	34,8	35,9	9,6	8,7	3,7	1,0
		B 13	Zahl II	102 787	77 515	691	76 824	27 611	31 189	5 654	2 529	3 739	613
			%		75,4	0,9	100	35,9	40,6	7,4	3,3	4,9	0,8
		L 13	Zahl II	102 589	62 947	798	62 149	19 640	25 515	7 153	4 946	2 116	-
			%		61,4	1,3	100	31,6	41,1	11,5	8,0	3,4	-
158	Wolfenbüttel												
		E 14	Zahl	97 307	51 152	456	50 696	18 416	17 919	5 291	1 296	1 740	650
			%		52,6	0,9	100	36,3	35,3	10,4	2,6	3,4	1,3
		E 09	Zahl	97 881	45 300	522	44 778	16 317	13 471	5 422	4 190	1 785	558
			%		46,3	1,2	100	36,4	30,1	12,1	9,4	4,0	1,2
		B 13	Zahl II	97 192	74 478	1 474	73 004	26 780	26 966	6 577	2 778	3 664	681
			%		76,6	2,0	100	36,7	36,9	9,0	3,8	5,0	0,9
		L 13	Zahl II	97 055	61 922	699	61 223	20 421	22 314	8 610	5 028	2 220	-
			%		63,8	1,1	100	33,4	36,4	14,1	8,2	3,6	-
1	Braunschweig												
		E 14	Zahl	1 252 290	593 786	5 571	588 215	207 816	210 884	62 075	14 365	25 755	6 623
			%		47,4	0,9	100	35,3	35,9	10,6	2,4	4,4	1,1
		E 09	Zahl	1 263 689	515 315	5 543	509 772	184 121	156 378	61 063	46 187	22 621	4 971
			%		40,8	1,1	100	36,1	30,7	12,0	9,1	4,4	1,0
		B 13	Zahl II	1 252 549	917 332	10 955	906 377	339 077	324 871	80 454	34 905	50 441	7 337
			%		73,2	1,2	100	37,4	35,8	8,9	3,9	5,6	0,8
		L 13	Zahl II	1 250 334	735 401	9 956	725 445	241 849	262 407	98 478	59 417	25 931	-
			%		58,8	1,4	100	33,3	36,2	13,6	8,2	3,6	-

zahlen der Europawahl 2009, der Bundestagswahl 2013 - Zweitstimmen - und der Landtagswahl 2013 - Zweitstimmen -

PIRATEN	REP	FAMILIE	FREIE WÄHLER	PBC	Volksabstimmung	ÖDP	AUF	CM	DKP	BP	PSG	BüSo	AfD	PRO NRW	MLPD	NPD	Die PARTEI	Sonstige
11	12	13	14	15	16	17	18	19	20	21	22	23	24	25	26	27	28	29
351	50	148	130	43	54	43	24	13	8	11	9	6	1 688	8	13	441	206	-
1,1	0,2	0,5	0,4	0,1	0,2	0,1	0,1	0,0	0,0	0,0	0,0	0,0	5,4	0,0	0,0	1,4	0,7	-
217	271	201	79	79	89	35	29	22	16	23	6	8	-	-	-	-	-	1 155
0,7	0,9	0,7	0,3	0,3	0,3	0,1	0,1	0,1	0,1	0,1	0,0	0,0	-	-	-	-	-	3,7
959	17	-	316	57	-	-	-	-	-	-	-	-	1 972	-	12	966	-	76
1,8	0,0	-	0,6	0,1	-	-	-	-	-	-	-	-	3,7	-	0,0	1,8	-	0,1
996	-	-	427	52	-	-	-	-	-	-	-	-	-	-	-	737	-	184
2,3	-	-	1,0	0,1	-	-	-	-	-	-	-	-	-	-	-	1,7	-	0,4
505	102	277	195	92	95	61	68	27	26	20	18	11	2 894	17	14	359	229	-
1,0	0,2	0,5	0,4	0,2	0,2	0,1	0,1	0,1	0,0	0,0	0,0	0,0	5,5	0,0	0,0	0,7	0,4	-
286	402	288	89	85	109	40	40	35	28	31	6	10	-	-	-	-	-	1 016
0,6	0,9	0,6	0,2	0,2	0,2	0,1	0,1	0,1	0,1	0,1	0,0	0,0	-	-	-	-	-	2,2
1 014	47	-	427	89	-	-	-	-	-	-	-	-	3 067	-	12	845	-	144
1,3	0,1	-	0,5	0,1	-	-	-	-	-	-	-	-	3,9	-	0,0	1,1	-	0,2
1 216	-	-	624	76	-	-	-	-	-	-	-	-	-	-	-	785	-	224
1,8	-	-	0,9	0,1	-	-	-	-	-	-	-	-	-	-	-	1,2	-	0,3
218	47	148	135	30	49	29	40	5	12	12	9	7	1 434	8	9	222	104	-
0,8	0,2	0,6	0,5	0,1	0,2	0,1	0,2	0,0	0,0	0,0	0,0	0,0	5,4	0,0	0,0	0,8	0,4	-
145	228	157	59	40	56	28	20	14	15	22	6	5	-	-	-	-	-	694
0,6	1,0	0,7	0,2	0,2	0,2	0,1	0,1	0,1	0,1	0,1	0,0	0,0	-	-	-	-	-	2,9
653	32	-	317	33	-	-	-	-	-	-	-	-	1 557	-	14	550	-	69
1,5	0,1	-	0,7	0,1	-	-	-	-	-	-	-	-	3,5	-	0,0	1,2	-	0,2
457	-	-	471	31	-	-	-	-	-	-	-	-	-	-	-	466	-	563
1,3	-	-	1,3	0,1	-	-	-	-	-	-	-	-	-	-	-	1,3	-	1,6
499	110	243	166	92	93	55	29	33	16	23	4	10	2 520	27	17	296	229	-
1,0	0,2	0,5	0,3	0,2	0,2	0,1	0,1	0,1	0,0	0,0	0,0	0,0	5,3	0,1	0,0	0,6	0,5	-
331	396	278	53	121	88	37	43	24	20	24	12	13	-	-	-	-	-	1 200
0,8	1,0	0,7	0,1	0,3	0,2	0,1	0,1	0,1	0,0	0,1	0,0	0,0	-	-	-	-	-	2,9
1 261	83	-	332	133	-	-	-	-	-	-	-	-	2 765	-	22	753	-	140
1,6	0,1	-	0,4	0,2	-	-	-	-	-	-	-	-	3,6	-	0,0	1,0	-	0,2
1 286	-	-	565	128	-	-	-	-	-	-	-	-	-	-	-	546	-	254
2,1	-	-	0,9	0,2	-	-	-	-	-	-	-	-	-	-	-	0,9	-	0,4
558	88	198	194	66	96	69	40	22	27	13	10	15	3 174	12	14	387	401	-
1,1	0,2	0,4	0,4	0,1	0,2	0,1	0,1	0,0	0,1	0,0	0,0	0,0	6,3	0,0	0,0	0,8	0,8	-
305	390	298	90	96	95	65	26	22	21	19	13	6	-	-	-	-	-	1 589
0,7	0,9	0,7	0,2	0,2	0,2	0,1	0,1	0,0	0,0	0,0	0,0	0,0	-	-	-	-	-	3,5
1 209	56	-	413	66	-	-	-	-	-	-	-	-	2 982	-	14	733	-	85
1,7	0,1	-	0,6	0,1	-	-	-	-	-	-	-	-	4,1	-	0,0	1,0	-	0,1
1 148	-	-	608	75	-	-	-	-	-	-	-	-	-	-	-	611	-	188
1,9	-	-	1,0	0,1	-	-	-	-	-	-	-	-	-	-	-	1,0	-	0,3
7 978	1 022	2 568	2 482	1 384	1 048	1 036	504	307	329	211	123	142	32 778	210	251	3 919	4 405	-
1,4	0,2	0,4	0,4	0,2	0,2	0,2	0,1	0,1	0,1	0,0	0,0	0,0	5,6	0,0	0,0	0,7	0,7	-
4 615	4 291	3 205	1 262	1 497	1 166	681	478	380	364	289	128	109	-	-	-	-	-	15 966
0,9	0,8	0,6	0,2	0,3	0,2	0,1	0,1	0,1	0,1	0,1	0,0	0,0	-	-	-	-	-	3,1
17 140	679	-	5 390	1 453	-	-	-	-	-	-	-	-	34 054	-	324	9 079	-	1 173
1,9	0,1	-	0,6	0,2	-	-	-	-	-	-	-	-	3,8	-	0,0	1,0	-	0,1
16 392	-	-	9 207	1 506	-	-	-	-	-	-	-	-	-	-	-	7 150	-	3 108
2,3	-	-	1,3	0,2	-	-	-	-	-	-	-	-	-	-	-	1,0	-	0,4

Noch: 5. Ergebnisse der Europawahl 2014 nach Kreisfreien Städten und Landkreisen/Region Hannover mit Vergleichs-

AGS	Name	Wahl	Einheit	Wahl-	Wähler	Ungültige	Gültige	CDU	SPD	GRÜNE	FDP	DIE LINKE.	Die
				berechtigte									
				1	2	3	4	5	6	7	8	9	10
241	Region Hannover												
	E 14	Zahl		850 194	413 626	3 664	409 962	138 479	140 049	55 403	10 885	19 306	4 257
		%			48,7	0,9	100	33,8	34,2	13,5	2,7	4,7	1,0
	E 09	Zahl		842 278	363 609	2 915	360 694	118 898	105 438	56 331	38 605	16 221	3 110
		%			43,2	0,8	100	33,0	29,2	15,6	10,7	4,5	0,9
	B 13	Zahl II		847 629	630 716	6 995	623 721	226 524	216 824	67 797	27 979	35 722	4 934
		%			74,4	1,1	100	36,3	34,8	10,9	4,5	5,7	0,8
	L 13	Zahl II		844 280	526 657	5 665	520 992	154 683	185 548	82 480	54 563	17 950	-
		%			62,4	1,1	100	29,7	35,6	15,8	10,5	3,4	-
	Dar.: 241001 Hannover, Landeshptst.												
	E 14	Zahl		376 572	175 284	1 302	173 982	48 612	57 826	31 279	4 959	11 348	1 846
		%			46,5	0,7	100	27,9	33,2	18,0	2,9	6,5	1,1
	E 09	Zahl		370 609	158 358	1 175	157 183	44 517	44 857	31 459	16 316	9 028	1 379
		%			42,7	0,7	100	28,3	28,5	20,0	10,4	5,7	0,9
	B 13	Zahl II		374 279	271 082	3 793	267 289	84 594	93 733	37 277	12 026	19 122	2 159
		%			72,4	1,4	100	31,6	35,1	13,9	4,5	7,2	0,8
	L 13	Zahl II		373 048	226 089	2 260	223 829	55 756	80 170	44 350	22 372	9 679	-
		%			60,6	1,0	100	24,9	35,8	19,8	10,0	4,3	-
251	Diepholz												
	E 14	Zahl		168 403	83 526	707	82 819	33 554	25 742	8 689	3 023	3 130	1 015
		%			49,6	0,8	100	40,5	31,1	10,5	3,7	3,8	1,2
	E 09	Zahl		168 192	65 206	520	64 686	24 176	16 740	7 881	9 249	2 362	558
		%			38,8	0,8	100	37,4	25,9	12,2	14,3	3,7	0,9
	B 13	Zahl II		168 362	124 298	1 049	123 249	53 298	38 823	10 282	6 194	5 590	1 038
		%			73,8	0,8	100	43,2	31,5	8,3	5,0	4,5	0,8
	L 13	Zahl II		167 606	96 532	1 060	95 472	36 248	28 664	12 779	11 187	2 587	-
		%			57,6	1,1	100	38,0	30,0	13,4	11,7	2,7	-
252	Hameln-Pyrmont												
	E 14	Zahl		118 875	58 476	633	57 843	21 213	21 083	5 457	1 337	2 193	689
		%			49,2	1,1	100	36,7	36,4	9,4	2,3	3,8	1,2
	E 09	Zahl		122 041	46 746	500	46 246	16 950	14 319	5 019	4 658	1 964	382
		%			38,3	1,1	100	36,7	31,0	10,9	10,1	4,2	0,8
	B 13	Zahl II		119 218	85 079	1 242	83 837	31 971	29 587	7 236	3 334	4 708	653
		%			71,4	1,5	100	38,1	35,3	8,6	4,0	5,6	0,8
	L 13	Zahl II		119 178	67 150	839	66 311	23 234	23 299	8 371	5 866	2 397	-
		%			56,3	1,2	100	35,0	35,1	12,6	8,8	3,6	-
254	Hildesheim												
	E 14	Zahl		219 042	106 129	841	105 288	38 598	37 408	11 780	2 145	4 195	1 154
		%			48,5	0,8	100	36,7	35,5	11,2	2,0	4,0	1,1
	E 09	Zahl		223 143	96 632	953	95 679	36 587	29 594	11 416	8 242	3 412	830
		%			43,3	1,0	100	38,2	30,9	11,9	8,6	3,6	0,9
	B 13	Zahl II		219 571	164 796	1 799	162 997	63 041	59 319	14 587	5 589	8 120	1 208
		%			75,1	1,1	100	38,7	36,4	8,9	3,4	5,0	0,7
	L 13	Zahl II		219 712	134 518	1 840	132 678	45 396	49 805	17 329	10 471	3 944	-
		%			61,2	1,4	100	34,2	37,5	13,1	7,9	3,0	-
255	Holzminden												
	E 14	Zahl		58 035	27 290	349	26 941	9 641	10 434	2 473	912	899	272
		%			47,0	1,3	100	35,8	38,7	9,2	3,4	3,3	1,0
	E 09	Zahl		60 504	29 573	728	28 845	9 609	10 940	2 514	2 923	1 015	279
		%			48,9	2,5	100	33,3	37,9	8,7	10,1	3,5	1,0
	B 13	Zahl II		58 096	42 232	474	41 758	15 315	15 682	3 441	2 312	1 962	310
		%			72,7	1,1	100	36,7	37,6	8,2	5,5	4,7	0,7
	L 13	Zahl II		58 308	34 843	674	34 169	9 828	12 571	4 660	4 774	924	-
		%			59,8	1,9	100	28,8	36,8	13,6	14,0	2,7	-

zahlen der Europawahl 2009, der Bundestagswahl 2013 - Zweitstimmen - und der Landtagswahl 2013 - Zweitstimmen -

PIRATEN	REP	FAMILIE	FREIE WÄHLER	PBC	Volksabstimmung	ÖDP	AUF	CM	DKP	BP	PSG	BüSo	AfD	PRO NRW	MLPD	NPD	Die PARTEI	Sonstige
11	12	13	14	15	16	17	18	19	20	21	22	23	24	25	26	27	28	29
5 228	764	1 592	1 580	646	787	794	322	206	288	176	80	84	23 741	191	179	1 983	2 942	-
1,3	0,2	0,4	0,4	0,2	0,2	0,2	0,1	0,1	0,1	0,0	0,0	0,0	5,8	0,0	0,0	0,5	0,7	-
3 336	2 928	1 704	1 066	711	795	560	324	369	293	219	93	99	-	-	-	-	-	9 594
0,9	0,8	0,5	0,3	0,2	0,2	0,2	0,1	0,1	0,1	0,1	0,0	0,0	-	-	-	-	-	2,7
10 800	559	-	2 884	664	-	-	-	-	-	-	-	-	23 399	-	263	4 530	-	842
1,7	0,1	-	0,5	0,1	-	-	-	-	-	-	-	-	3,8	-	0,0	0,7	-	0,1
12 016	-	-	6 546	797	-	-	-	-	-	-	-	-	-	-	-	4 264	-	2 145
2,3	-	-	1,3	0,2	-	-	-	-	-	-	-	-	-	-	-	0,8	-	0,4
2 929	243	514	525	252	283	416	139	89	200	55	38	33	9 558	91	124	753	1 870	-
1,7	0,1	0,3	0,3	0,1	0,2	0,2	0,1	0,1	0,1	0,0	0,0	0,0	5,5	0,1	0,1	0,4	1,1	-
1 899	1 126	611	395	308	318	235	143	163	183	105	62	57	-	-	-	-	-	4 022
1,2	0,7	0,4	0,3	0,2	0,2	0,1	0,1	0,1	0,1	0,1	0,0	0,0	-	-	-	-	-	2,6
5 547	202	-	903	283	-	-	-	-	-	-	-	-	9 403	-	173	1 544	-	323
2,1	0,1	-	0,3	0,1	-	-	-	-	-	-	-	-	3,5	-	0,1	0,6	-	0,1
6 122	-	-	2 561	344	-	-	-	-	-	-	-	-	-	-	-	1 554	-	921
2,7	-	-	1,1	0,2	-	-	-	-	-	-	-	-	-	-	-	0,7	-	0,4
845	138	484	366	131	191	150	76	47	37	31	11	16	4 320	34	14	424	351	-
1,0	0,2	0,6	0,4	0,2	0,2	0,2	0,1	0,1	0,0	0,0	0,0	0,0	5,2	0,0	0,0	0,5	0,4	-
439	368	449	184	140	150	72	65	55	23	34	11	17	-	-	-	-	-	1 713
0,7	0,6	0,7	0,3	0,2	0,2	0,1	0,1	0,1	0,0	0,1	0,0	0,0	-	-	-	-	-	2,6
1 888	90	-	598	114	-	-	-	-	-	-	-	-	4 176	-	19	990	-	149
1,5	0,1	-	0,5	0,1	-	-	-	-	-	-	-	-	3,4	-	0,0	0,8	-	0,1
1 901	-	-	924	119	-	-	-	-	-	-	-	-	-	-	-	639	-	424
2,0	-	-	1,0	0,1	-	-	-	-	-	-	-	-	-	-	-	0,7	-	0,4
659	107	305	216	88	136	66	46	31	28	27	16	10	3 518	37	13	364	204	-
1,1	0,2	0,5	0,4	0,2	0,2	0,1	0,1	0,1	0,0	0,0	0,0	0,0	6,1	0,1	0,0	0,6	0,4	-
288	388	292	146	84	114	39	40	29	34	33	16	8	-	-	-	-	-	1 443
0,6	0,8	0,6	0,3	0,2	0,2	0,1	0,1	0,1	0,1	0,1	0,0	0,0	-	-	-	-	-	3,1
1 445	66	-	284	86	-	-	-	-	-	-	-	-	3 607	-	17	747	-	96
1,7	0,1	-	0,3	0,1	-	-	-	-	-	-	-	-	4,3	-	0,0	0,9	-	0,1
1 589	-	-	678	82	-	-	-	-	-	-	-	-	-	-	-	502	-	293
2,4	-	-	1,0	0,1	-	-	-	-	-	-	-	-	-	-	-	0,8	-	0,4
1 123	183	457	321	202	225	186	80	60	40	51	17	17	5 842	38	23	614	529	-
1,1	0,2	0,4	0,3	0,2	0,2	0,2	0,1	0,1	0,0	0,0	0,0	0,0	5,5	0,0	0,0	0,6	0,5	-
743	700	570	185	169	203	107	75	82	63	63	22	21	-	-	-	-	-	2 595
0,8	0,7	0,6	0,2	0,2	0,2	0,1	0,1	0,1	0,1	0,1	0,0	0,0	-	-	-	-	-	2,7
2 937	92	-	455	151	-	-	-	-	-	-	-	-	5 601	-	31	1 482	-	384
1,8	0,1	-	0,3	0,1	-	-	-	-	-	-	-	-	3,4	-	0,0	0,9	-	0,2
2 639	-	-	1 171	162	-	-	-	-	-	-	-	-	-	-	-	1 267	-	494
2,0	-	-	0,9	0,1	-	-	-	-	-	-	-	-	-	-	-	1,0	-	0,4
266	44	125	88	61	43	26	24	33	9	17	3	4	1 277	9	5	169	107	-
1,0	0,2	0,5	0,3	0,2	0,2	0,1	0,1	0,1	0,0	0,1	0,0	0,0	4,7	0,0	0,0	0,6	0,4	-
171	214	179	40	79	54	27	31	24	18	8	6	3	-	-	-	-	-	711
0,6	0,7	0,6	0,1	0,3	0,2	0,1	0,1	0,1	0,1	0,0	0,0	0,0	-	-	-	-	-	2,5
571	28	-	133	90	-	-	-	-	-	-	-	-	1 451	-	12	416	-	35
1,4	0,1	-	0,3	0,2	-	-	-	-	-	-	-	-	3,5	-	0,0	1,0	-	0,1
535	-	-	395	83	-	-	-	-	-	-	-	-	-	-	-	286	-	113
1,6	-	-	1,2	0,2	-	-	-	-	-	-	-	-	-	-	-	0,8	-	0,3

Noch: 5. Ergebnisse der Europawahl 2014 nach Kreisfreien Städten und Landkreisen/Region Hannover mit Vergleichs-

AGS	Name	Wahl	Einheit	Wahl-	Wähler	Ungültige	Gültige	CDU	SPD	GRÜNE	FDP	DIE LINKE.	Die
				berechtigte									
				1	2	3	4	5	6	7	8	9	10
256	Nienburg (Weser)												
	E 14	Zahl		95 424	41 146	288	40 858	17 460	13 203	3 978	857	1 362	430
		%			43,1	0,7	100	42,7	32,3	9,7	2,1	3,3	1,1
	E 09	Zahl		96 682	35 464	289	35 175	14 380	10 268	3 717	3 343	1 118	284
		%			36,7	0,8	100	40,9	29,2	10,6	9,5	3,2	0,8
	B 13	Zahl II		95 508	67 803	553	67 250	29 226	22 607	5 186	2 449	2 813	509
		%			71,0	0,8	100	43,5	33,6	7,7	3,6	4,2	0,8
	L 13	Zahl II		95 382	54 141	639	53 502	21 478	18 065	5 829	4 557	1 347	-
		%			56,8	1,2	100	40,1	33,8	10,9	8,5	2,5	-
257	Schaumburg												
	E 14	Zahl		125 366	63 465	594	62 871	23 220	23 669	5 747	1 222	2 113	743
		%			50,6	0,9	100	36,9	37,6	9,1	1,9	3,4	1,2
	E 09	Zahl		127 027	52 286	449	51 837	18 663	17 069	5 555	4 913	1 769	467
		%			41,2	0,9	100	36,0	32,9	10,7	9,5	3,4	0,9
	B 13	Zahl II		125 175	92 022	769	91 253	35 159	34 044	7 458	3 279	3 962	778
		%			73,5	0,8	100	38,5	37,3	8,2	3,6	4,3	0,9
	L 13	Zahl II		125 012	73 283	962	72 321	24 216	27 342	8 965	6 791	1 926	-
		%			58,6	1,3	100	33,5	37,8	12,4	9,4	2,7	-
2	Hannover												
	E 14	Zahl		1 635 339	793 658	7 076	786 582	282 165	271 588	93 527	20 381	33 198	8 560
		%			48,5	0,9	100	35,9	34,5	11,9	2,6	4,2	1,1
	E 09	Zahl		1 639 867	689 516	6 354	683 162	239 263	204 368	92 433	71 933	27 861	5 910
		%			42,0	0,9	100	35,0	29,9	13,5	10,5	4,1	0,9
	B 13	Zahl II		1 633 559	1 206 946	12 881	1 194 065	454 534	416 886	115 987	51 136	62 877	9 430
		%			73,9	1,1	100	38,1	34,9	9,7	4,3	5,3	0,8
	L 13	Zahl II		1 629 478	987 124	11 679	975 445	315 083	345 294	140 413	98 209	31 075	-
		%			60,6	1,2	100	32,3	35,4	14,4	10,1	3,2	-
351	Celle												
	E 14	Zahl		139 565	64 929	485	64 444	28 307	18 159	5 518	1 742	2 004	692
		%			46,5	0,7	100	43,9	28,2	8,6	2,7	3,1	1,1
	E 09	Zahl		140 730	52 234	404	51 830	22 167	12 751	5 262	5 935	1 655	466
		%			37,1	0,8	100	42,8	24,6	10,2	11,5	3,2	0,9
	B 13	Zahl II		139 513	101 214	880	100 334	45 684	29 130	7 050	4 430	4 338	750
		%			72,5	0,9	100	45,5	29,0	7,0	4,4	4,3	0,7
	L 13	Zahl II		139 195	81 163	1 067	80 096	30 483	23 875	8 887	10 220	2 216	-
		%			58,3	1,3	100	38,1	29,8	11,1	12,8	2,8	-
352	Cuxhaven												
	E 14	Zahl		158 271	72 992	522	72 470	36 206	20 023	5 830	1 192	2 554	786
		%			46,1	0,7	100	50,0	27,6	8,0	1,6	3,5	1,1
	E 09	Zahl		159 742	59 620	621	58 999	24 252	16 206	6 407	5 470	2 415	573
		%			37,3	1,0	100	41,1	27,5	10,9	9,3	4,1	1,0
	B 13	Zahl II		158 469	116 132	1 022	115 110	49 992	38 767	8 252	4 058	5 521	936
		%			73,3	0,9	100	43,4	33,7	7,2	3,5	4,8	0,8
	L 13	Zahl II		158 060	96 124	1 124	95 000	41 407	28 181	9 760	9 526	2 408	-
		%			60,8	1,2	100	43,6	29,7	10,3	10,0	2,5	-
353	Harburg												
	E 14	Zahl		195 893	102 313	1 070	101 243	37 857	29 461	11 875	3 373	3 738	1 426
		%			52,2	1,0	100	37,4	29,1	11,7	3,3	3,7	1,4
	E 09	Zahl		190 716	80 700	732	79 968	31 348	16 953	11 397	11 053	2 843	783
		%			42,3	0,9	100	39,2	21,2	14,3	13,8	3,6	1,0
	B 13	Zahl II		194 856	152 819	1 219	151 600	64 905	42 915	14 078	7 382	6 641	1 366
		%			78,4	0,8	100	42,8	28,3	9,3	4,9	4,4	0,9
	L 13	Zahl II		192 973	121 579	1 453	120 126	45 330	32 693	18 663	13 515	3 162	-
		%			63,0	1,2	100	37,7	27,2	15,5	11,3	2,6	-

zahlen der Europawahl 2009, der Bundestagswahl 2013 - Zweitstimmen - und der Landtagswahl 2013 - Zweitstimmen -

PIRATEN	REP	FAMILIE	FREIE WÄHLER	PBC	Volksabstimmung	ÖDP	AUF	CM	DKP	BP	PSG	BüSo	AfD	PRO NRW	MLPD	NPD	Die PARTEI	Sonstige
11	12	13	14	15	16	17	18	19	20	21	22	23	24	25	26	27	28	29
438	74	210	146	54	75	51	52	24	13	15	10	7	1 908	26	4	271	190	-
1,1	0,2	0,5	0,4	0,1	0,2	0,1	0,1	0,1	0,0	0,0	0,0	0,0	4,7	0,1	0,0	0,7	0,5	-
188	277	234	71	67	69	28	42	28	19	15	5	13	-	-	-	-	-	1 009
0,5	0,8	0,7	0,2	0,2	0,2	0,1	0,1	0,1	0,1	0,0	0,0	0,0	-	-	-	-	-	2,9
938	53	-	233	80	-	-	-	-	-	-	-	-	2 413	-	14	656	-	73
1,4	0,1	-	0,3	0,1	-	-	-	-	-	-	-	-	3,6	-	0,0	1,0	-	0,1
1 020	-	-	435	57	-	-	-	-	-	-	-	-	-	-	-	447	-	267
1,9	-	-	0,8	0,1	-	-	-	-	-	-	-	-	-	-	-	0,8	-	0,5
616	140	306	199	161	145	96	79	47	22	27	14	17	3 665	25	18	334	246	-
1,0	0,2	0,5	0,3	0,3	0,2	0,2	0,1	0,1	0,0	0,0	0,0	0,0	5,8	0,0	0,0	0,5	0,4	-
400	408	365	109	185	125	62	52	64	21	33	12	15	-	-	-	-	-	1 550
0,8	0,8	0,7	0,2	0,4	0,2	0,1	0,1	0,1	0,0	0,1	0,0	0,0	-	-	-	-	-	3,0
1 425	71	-	278	154	-	-	-	-	-	-	-	-	3 765	-	29	745	-	106
1,6	0,1	-	0,3	0,2	-	-	-	-	-	-	-	-	4,1	-	0,0	0,8	-	0,1
1 282	-	-	601	149	-	-	-	-	-	-	-	-	-	-	-	516	-	533
1,8	-	-	0,8	0,2	-	-	-	-	-	-	-	-	-	-	-	0,7	-	0,7
9 175	1 450	3 479	2 916	1 343	1 602	1 369	679	448	437	344	151	155	44 271	360	256	4 159	4 569	-
1,2	0,2	0,4	0,4	0,2	0,2	0,2	0,1	0,1	0,1	0,0	0,0	0,0	5,6	0,0	0,0	0,5	0,6	-
5 565	5 283	3 793	1 801	1 435	1 510	895	629	651	471	405	165	176	-	-	-	-	-	18 615
0,8	0,8	0,6	0,3	0,2	0,2	0,1	0,1	0,1	0,1	0,1	0,0	0,0	-	-	-	-	-	2,7
20 004	959	-	4 865	1 339	-	-	-	-	-	-	-	-	44 412	-	385	9 566	-	1 685
1,7	0,1	-	0,4	0,1	-	-	-	-	-	-	-	-	3,7	-	0,0	0,8	-	0,1
20 982	-	-	10 750	1 449	-	-	-	-	-	-	-	-	-	-	-	7 921	-	4 269
2,2	-	-	1,1	0,1	-	-	-	-	-	-	-	-	-	-	-	0,8	-	0,4
581	174	367	389	215	161	123	77	39	27	41	16	19	5 119	17	9	373	275	-
0,9	0,3	0,6	0,6	0,3	0,2	0,2	0,1	0,1	0,0	0,1	0,0	0,0	7,9	0,0	0,0	0,6	0,4	-
350	524	310	363	191	125	64	59	50	22	37	16	11	-	-	-	-	-	1 472
0,7	1,0	0,6	0,7	0,4	0,2	0,1	0,1	0,1	0,0	0,1	0,0	0,0	-	-	-	-	-	2,8
1 588	115	-	735	128	-	-	-	-	-	-	-	-	5 207	-	15	1 072	-	92
1,6	0,1	-	0,7	0,1	-	-	-	-	-	-	-	-	5,2	-	0,0	1,1	-	0,1
1 571	-	-	1 495	177	-	-	-	-	-	-	-	-	-	-	-	919	-	253
2,0	-	-	1,9	0,2	-	-	-	-	-	-	-	-	-	-	-	1,1	-	0,3
651	89	265	285	77	123	106	55	17	18	24	7	19	3 501	23	16	347	256	-
0,9	0,1	0,4	0,4	0,1	0,2	0,1	0,1	0,0	0,0	0,0	0,0	0,0	4,8	0,0	0,0	0,5	0,4	-
367	284	437	349	83	155	49	35	37	24	49	14	12	-	-	-	-	-	1 781
0,6	0,5	0,7	0,6	0,1	0,3	0,1	0,1	0,1	0,0	0,1	0,0	0,0	-	-	-	-	-	3,0
1 692	36	-	513	83	-	-	-	-	-	-	-	-	4 080	-	27	1 037	-	116
1,5	0,0	-	0,4	0,1	-	-	-	-	-	-	-	-	3,5	-	0,0	0,9	-	0,1
1 569	-	-	1 065	88	-	-	-	-	-	-	-	-	-	-	-	667	-	329
1,7	-	-	1,1	0,1	-	-	-	-	-	-	-	-	-	-	-	0,7	-	0,3
1 331	108	496	555	152	189	236	117	67	49	50	16	18	9 038	30	34	551	476	-
1,3	0,1	0,5	0,5	0,2	0,2	0,2	0,1	0,1	0,0	0,0	0,0	0,0	8,9	0,0	0,0	0,5	0,5	-
726	444	563	617	274	199	121	82	79	47	78	19	22	-	-	-	-	-	2 320
0,9	0,6	0,7	0,8	0,3	0,2	0,2	0,1	0,1	0,1	0,1	0,0	0,0	-	-	-	-	-	2,9
2 499	74	-	1 145	159	-	-	-	-	-	-	-	-	9 069	-	33	1 193	-	141
1,6	0,0	-	0,8	0,1	-	-	-	-	-	-	-	-	6,0	-	0,0	0,8	-	0,1
2 492	-	-	2 200	202	-	-	-	-	-	-	-	-	-	-	-	1 145	-	724
2,1	-	-	1,8	0,2	-	-	-	-	-	-	-	-	-	-	-	1,0	-	0,6

Noch: 5. Ergebnisse der Europawahl 2014 nach Kreisfreien Städten und Landkreisen/Region Hannover mit Vergleichs-

AGS	Name	Wahl	Einheit	Wahl-	Wähler	Ungültige	Gültige	CDU	SPD	GRÜNE	FDP	DIE LINKE. Nieder- sachsen	Die
				berechtigte		Stimmen	Stimmen						Tier- schutz- partei
				1	2	3	4	5	6	7	8	9	10
354	Lüchow-Dannenberg												
	E 14	Zahl		39 602	20 974	280	20 694	6 939	4 858	5 302	383	1 125	244
		%			53,0	1,3	100	33,5	23,5	25,6	1,9	5,4	1,2
	E 09	Zahl		40 613	16 522	163	16 359	5 278	2 762	4 890	1 399	913	121
		%			40,7	1,0	100	32,3	16,9	29,9	8,6	5,6	0,7
	B 13	Zahl II		39 827	28 789	297	28 492	10 435	7 778	4 436	1 032	2 537	247
		%			72,3	1,0	100	36,6	27,3	15,6	3,6	8,9	0,9
	L 13	Zahl II		39 853	24 121	340	23 781	7 492	5 588	5 632	2 077	1 916	-
		%			60,5	1,4	100	31,5	23,5	23,7	8,7	8,1	-
355	Lüneburg												
	E 14	Zahl		139 750	74 254	740	73 514	23 150	22 690	12 962	1 892	3 840	911
		%			53,1	1,0	100	31,5	30,9	17,6	2,6	5,2	1,2
	E 09	Zahl		136 455	58 251	557	57 694	18 400	13 419	12 404	6 432	2 805	499
		%			42,7	1,0	100	31,9	23,3	21,5	11,1	4,9	0,9
	B 13	Zahl II		139 242	104 785	861	103 924	38 321	30 637	14 456	4 249	6 665	834
		%			75,3	0,8	100	36,9	29,5	13,9	4,1	6,4	0,8
	L 13	Zahl II		138 159	83 686	1 249	82 437	24 957	23 520	18 362	7 492	3 195	-
		%			60,6	1,5	100	30,3	28,5	22,3	9,1	3,9	-
356	Osterholz												
	E 14	Zahl		89 145	44 314	354	43 960	15 596	15 395	5 085	1 003	2 106	534
		%			49,7	0,8	100	35,5	35,0	11,6	2,3	4,8	1,2
	E 09	Zahl		88 650	36 722	293	36 429	12 281	10 449	5 689	3 807	1 653	368
		%			41,4	0,8	100	33,7	28,7	15,6	10,5	4,5	1,0
	B 13	Zahl II		89 204	66 800	1 114	65 686	25 256	22 453	6 247	2 325	4 004	603
		%			74,9	1,7	100	38,4	34,2	9,5	3,5	6,1	0,9
	L 13	Zahl II		88 642	51 534	691	50 843	17 885	16 659	7 845	4 039	2 213	-
		%			58,1	1,3	100	35,2	32,8	15,4	7,9	4,4	-
357	Rotenburg (Wümme)												
	E 14	Zahl		128 196	71 135	669	70 466	33 585	19 570	6 859	1 406	2 162	740
		%			55,5	0,9	100	47,7	27,8	9,7	2,0	3,1	1,1
	E 09	Zahl		127 867	56 926	836	56 090	24 161	13 708	6 318	6 255	1 826	447
		%			44,5	1,5	100	43,1	24,4	11,3	11,2	3,3	0,8
	B 13	Zahl II		128 090	94 934	673	94 261	43 782	27 984	7 623	4 004	3 806	680
		%			74,1	0,7	100	46,4	29,7	8,1	4,2	4,0	0,7
	L 13	Zahl II		127 687	78 392	916	77 476	32 170	21 868	10 261	8 211	1 645	-
		%			61,4	1,2	100	41,5	28,2	13,2	10,6	2,1	-
358	Heidekreis												
	E 14	Zahl		109 018	55 676	664	55 012	22 823	17 879	5 054	1 327	1 730	700
		%			51,1	1,2	100	41,5	32,5	9,2	2,4	3,1	1,3
	E 09	Zahl		109 401	41 325	304	41 021	17 103	10 571	4 457	4 461	1 512	421
		%			37,8	0,7	100	41,7	25,8	10,9	10,9	3,7	1,0
	B 13	Zahl II		108 738	79 200	612	78 588	34 183	25 215	6 138	3 031	3 587	685
		%			72,8	0,8	100	43,5	32,1	7,8	3,9	4,6	0,9
	L 13	Zahl II		108 209	64 532	785	63 747	25 185	19 740	7 500	6 204	1 915	-
		%			59,6	1,2	100	39,5	31,0	11,8	9,7	3,0	-
359	Stade												
	E 14	Zahl		155 555	74 562	620	73 942	31 283	22 706	7 336	1 618	2 573	979
		%			47,9	0,8	100	42,3	30,7	9,9	2,2	3,5	1,3
	E 09	Zahl		153 069	57 874	540	57 334	24 273	14 337	6 987	5 831	2 109	485
		%			37,8	0,9	100	42,3	25,0	12,2	10,2	3,7	0,8
	B 13	Zahl II		155 168	114 839	818	114 021	49 377	36 184	9 120	4 784	4 920	780
		%			74,0	0,7	100	43,3	31,7	8,0	4,2	4,3	0,7
	L 13	Zahl II		154 249	90 008	1 061	88 947	35 548	26 074	11 565	9 424	2 124	-
		%			58,4	1,2	100	40,0	29,3	13,0	10,6	2,4	-

zahlen der Europawahl 2009, der Bundestagswahl 2013 - Zweitstimmen - und der Landtagswahl 2013 - Zweitstimmen -

PIRATEN	REP	FAMILIE	FREIE WÄHLER	PBC	Volksabstimmung	ÖDP	AUF	CM	DKP	BP	PSG	BüSo	AfD	PRO NRW	MLPD	NPD	Die PARTEI	Sonstige
11	12	13	14	15	16	17	18	19	20	21	22	23	24	25	26	27	28	29
211	28	90	59	47	35	24	12	6	19	7	11	6	1 028	4	13	121	122	-
1,0	0,1	0,4	0,3	0,2	0,2	0,1	0,1	0,0	0,1	0,0	0,1	0,0	5,0	0,0	0,1	0,6	0,6	-
100	95	77	53	60	24	12	20	12	20	14	6	5	-	-	-	-	-	498
0,6	0,6	0,5	0,3	0,4	0,1	0,1	0,1	0,1	0,1	0,1	0,0	0,0	-	-	-	-	-	3,0
486	7	-	94	64	-	-	-	-	-	-	-	-	1 112	-	12	210	-	42
1,7	0,0	-	0,3	0,2	-	-	-	-	-	-	-	-	3,9	-	0,0	0,7	-	0,1
498	-	-	257	44	-	-	-	-	-	-	-	-	-	-	-	193	-	84
2,1	-	-	1,1	0,2	-	-	-	-	-	-	-	-	-	-	-	0,8	-	0,4
1 382	86	378	203	115	118	168	54	36	42	12	10	14	4 411	16	14	496	514	-
1,9	0,1	0,5	0,3	0,2	0,2	0,2	0,1	0,0	0,1	0,0	0,0	0,0	6,0	0,0	0,0	0,7	0,7	-
475	254	444	165	115	150	92	55	40	48	31	15	13	-	-	-	-	-	1 838
0,8	0,4	0,8	0,3	0,2	0,3	0,2	0,1	0,1	0,1	0,1	0,0	0,0	-	-	-	-	-	3,2
2 514	40	-	308	113	-	-	-	-	-	-	-	-	4 740	-	18	935	-	94
2,4	0,0	-	0,3	0,1	-	-	-	-	-	-	-	-	4,6	-	0,0	0,9	-	0,1
2 361	-	-	978	91	-	-	-	-	-	-	-	-	-	-	-	828	-	653
2,9	-	-	1,2	0,1	-	-	-	-	-	-	-	-	-	-	-	1,0	-	0,8
564	76	197	123	71	86	65	33	21	23	18	5	8	2 538	18	9	217	169	-
1,3	0,2	0,4	0,3	0,2	0,2	0,1	0,1	0,0	0,1	0,0	0,0	0,0	5,8	0,0	0,0	0,5	0,4	-
263	244	236	103	85	88	56	18	25	17	21	7	7	-	-	-	-	-	1 012
0,7	0,7	0,6	0,3	0,2	0,2	0,2	0,0	0,1	0,0	0,1	0,0	0,0	-	-	-	-	-	2,8
1 225	51	-	176	53	-	-	-	-	-	-	-	-	2 547	-	38	634	-	74
1,9	0,1	-	0,3	0,1	-	-	-	-	-	-	-	-	3,9	-	0,1	1,0	-	0,1
1 167	-	-	406	43	-	-	-	-	-	-	-	-	-	-	-	402	-	184
2,3	-	-	0,8	0,1	-	-	-	-	-	-	-	-	-	-	-	0,8	-	0,4
819	103	384	446	136	155	94	61	34	18	37	9	38	2 990	20	13	447	340	-
1,2	0,1	0,5	0,6	0,2	0,2	0,1	0,1	0,0	0,0	0,1	0,0	0,1	4,2	0,0	0,0	0,6	0,5	-
411	314	423	385	178	134	60	40	63	27	14	14	18	-	-	-	-	-	1 294
0,7	0,6	0,8	0,7	0,3	0,2	0,1	0,1	0,1	0,0	0,0	0,0	0,0	-	-	-	-	-	2,3
1 346	52	-	544	116	-	-	-	-	-	-	-	-	3 366	-	14	857	-	87
1,4	0,1	-	0,6	0,1	-	-	-	-	-	-	-	-	3,6	-	0,0	0,9	-	0,1
1 534	-	-	709	118	-	-	-	-	-	-	-	-	-	-	-	716	-	244
2,0	-	-	0,9	0,2	-	-	-	-	-	-	-	-	-	-	-	0,9	-	0,3
547	99	337	262	122	126	95	48	40	21	37	8	9	3 020	19	12	490	207	-
1,0	0,2	0,6	0,5	0,2	0,2	0,2	0,1	0,1	0,0	0,1	0,0	0,0	5,5	0,0	0,0	0,9	0,4	-
283	315	308	128	142	101	42	38	27	18	19	12	11	-	-	-	-	-	1 052
0,7	0,8	0,8	0,3	0,3	0,2	0,1	0,1	0,1	0,0	0,0	0,0	0,0	-	-	-	-	-	2,6
1 060	43	-	453	108	-	-	-	-	-	-	-	-	3 083	-	13	893	-	96
1,3	0,1	-	0,6	0,1	-	-	-	-	-	-	-	-	3,9	-	0,0	1,1	-	0,1
1 246	-	-	753	104	-	-	-	-	-	-	-	-	-	-	-	872	-	228
2,0	-	-	1,2	0,2	-	-	-	-	-	-	-	-	-	-	-	1,4	-	0,4
743	84	323	358	86	109	105	35	20	32	17	12	16	4 572	23	23	514	375	-
1,0	0,1	0,4	0,5	0,1	0,1	0,1	0,0	0,0	0,0	0,0	0,0	0,0	6,2	0,0	0,0	0,7	0,5	-
419	319	455	298	96	121	75	41	46	29	16	14	10	-	-	-	-	-	1 373
0,7	0,6	0,8	0,5	0,2	0,2	0,1	0,1	0,1	0,1	0,0	0,0	0,0	-	-	-	-	-	2,4
1 723	34	-	492	87	-	-	-	-	-	-	-	-	5 341	-	27	1 060	-	92
1,5	0,0	-	0,4	0,1	-	-	-	-	-	-	-	-	4,7	-	0,0	0,9	-	0,1
1 634	-	-	1 198	96	-	-	-	-	-	-	-	-	-	-	-	916	-	368
1,8	-	-	1,3	0,1	-	-	-	-	-	-	-	-	-	-	-	1,0	-	0,4

Noch: 5. Ergebnisse der Europawahl 2014 nach Kreisfreien Städten und Landkreisen/Region Hannover mit Vergleichs-

AGS	Name	Wahl	Einheit	Wahl-	Wähler	Ungültige	Gültige	CDU	SPD	GRÜNE	FDP	DIE LINKE.	Die
				berechtigte									
				1	2	3	4	5	6	7	8	9	10
360	Uelzen	E 14	Zahl	75 619	37 733	332	37 401	14 667	11 909	4 441	808	1 330	427
			%		49,9	0,9	100	39,2	31,8	11,9	2,2	3,6	1,1
		E 09	Zahl	76 664	31 466	285	31 181	12 445	7 720	4 350	3 011	1 116	260
			%		41,0	0,9	100	39,9	24,8	14,0	9,7	3,6	0,8
		B 13	Zahl II	75 772	55 844	481	55 363	22 884	17 801	5 021	2 048	2 747	423
			%		73,7	0,9	100	41,3	32,2	9,1	3,7	5,0	0,8
	L 13	Zahl II	75 813	46 272	668	45 604	17 215	13 797	6 480	4 540	1 296	-	
		%		61,0	1,4	100	37,7	30,3	14,2	10,0	2,8	-	
361	Verden	E 14	Zahl	104 680	55 868	435	55 433	20 867	18 480	6 824	1 297	2 169	691
			%		53,4	0,8	100	37,6	33,3	12,3	2,3	3,9	1,2
		E 09	Zahl	103 561	40 662	333	40 329	14 778	10 617	6 342	4 095	1 492	373
			%		39,3	0,8	100	36,6	26,3	15,7	10,2	3,7	0,9
		B 13	Zahl II	104 439	78 123	594	77 529	31 987	24 960	7 461	2 910	4 004	647
			%		74,8	0,8	100	41,3	32,2	9,6	3,8	5,2	0,8
	L 13	Zahl II	103 911	62 863	669	62 194	22 460	19 166	9 882	5 980	1 761	-	
		%		60,5	1,1	100	36,1	30,8	15,9	9,6	2,8	-	
3	Lüneburg	E 14	Zahl	1 335 294	674 750	6 171	668 579	271 280	201 130	77 086	16 041	25 331	8 130
			%		50,5	0,9	100	40,6	30,1	11,5	2,4	3,8	1,2
		E 09	Zahl	1 327 468	532 302	5 068	527 234	206 486	129 493	74 503	57 749	20 339	4 796
			%		40,1	1,0	100	39,2	24,6	14,1	11,0	3,9	0,9
		B 13	Zahl II	1 333 318	993 479	8 571	984 908	416 806	303 824	89 882	40 253	48 770	7 951
			%		74,5	0,9	100	42,3	30,8	9,1	4,1	5,0	0,8
	L 13	Zahl II	1 326 751	800 274	10 023	790 251	300 132	231 161	114 837	81 228	23 851	-	
		%		60,3	1,3	100	38,0	29,3	14,5	10,3	3,0	-	
401	Delmenhorst, Stadt	E 14	Zahl	57 777	25 765	368	25 397	8 494	9 691	2 155	523	1 232	328
			%		44,6	1,4	100	33,4	38,2	8,5	2,1	4,9	1,3
		E 09	Zahl	57 535	19 833	214	19 619	6 500	5 879	2 203	1 988	1 145	330
			%		34,5	1,1	100	33,1	30,0	11,2	10,1	5,8	1,7
		B 13	Zahl II	57 824	38 964	410	38 554	14 306	14 003	2 643	1 347	2 547	393
			%		67,4	1,1	100	37,1	36,3	6,9	3,5	6,6	1,0
	L 13	Zahl II	57 516	28 487	407	28 080	9 553	9 688	3 618	2 301	1 096	-	
		%		49,5	1,4	100	34,0	34,5	12,9	8,2	3,9	-	
402	Emden, Stadt	E 14	Zahl	38 973	14 006	123	13 883	3 358	6 304	1 731	390	724	140
			%		35,9	0,9	100	24,2	45,4	12,5	2,8	5,2	1,0
		E 09	Zahl	39 217	12 528	174	12 354	3 158	5 004	1 856	1 026	550	100
			%		31,9	1,4	100	25,6	40,5	15,0	8,3	4,5	0,8
		B 13	Zahl II	38 946	26 171	302	25 869	6 721	12 570	2 369	811	1 564	190
			%		67,2	1,2	100	26,0	48,6	9,2	3,1	6,0	0,7
	L 13	Zahl II	39 148	20 096	314	19 782	3 882	9 674	3 000	1 465	844	-	
		%		51,3	1,6	100	19,6	48,9	15,2	7,4	4,3	-	
403	Oldenburg (Old), Stadt	E 14	Zahl	126 358	59 915	338	59 577	15 742	17 780	12 798	1 764	4 594	698
			%		47,4	0,6	100	26,4	29,8	21,5	3,0	7,7	1,2
		E 09	Zahl	123 278	49 467	412	49 055	13 575	12 626	11 469	5 065	2 932	431
			%		40,1	0,8	100	27,7	25,7	23,4	10,3	6,0	0,9
		B 13	Zahl II	125 662	93 245	760	92 485	28 575	30 966	13 858	4 034	7 418	747
			%		74,2	0,8	100	30,9	33,5	15,0	4,4	8,0	0,8
	L 13	Zahl II	125 243	74 937	722	74 215	17 973	22 313	18 169	7 720	4 292	-	
		%		59,8	1,0	100	24,2	30,1	24,5	10,4	5,8	-	

zahlen der Europawahl 2009, der Bundestagswahl 2013 - Zweitstimmen - und der Landtagswahl 2013 - Zweitstimmen -

PIRATEN	REP	FAMILIE	FREIE WÄHLER	PBC	Volksabstimmung	ÖDP	AUF	CM	DKP	BP	PSG	BüSo	AfD	PRO NRW	MLPD	NPD	Die PARTEI	Sonstige
11	12	13	14	15	16	17	18	19	20	21	22	23	24	25	26	27	28	29
513	26	193	98	72	53	73	76	22	13	12	6	12	2 226	11	14	240	159	-
1,4	0,1	0,5	0,3	0,2	0,1	0,2	0,2	0,1	0,0	0,0	0,0	0,0	6,0	0,0	0,0	0,6	0,4	-
189	198	200	147	83	55	47	44	25	26	11	11	8	-	-	-	-	-	1 235
0,6	0,6	0,6	0,5	0,3	0,2	0,2	0,1	0,1	0,1	0,0	0,0	0,0	-	-	-	-	-	4,0
1 085	34	-	247	55	-	-	-	-	-	-	-	-	2 515	-	12	439	-	52
2,0	0,1	-	0,4	0,1	-	-	-	-	-	-	-	-	4,5	-	0,0	0,8	-	0,1
1 060	-	-	331	76	-	-	-	-	-	-	-	-	-	-	-	436	-	373
2,3	-	-	0,7	0,2	-	-	-	-	-	-	-	-	-	-	-	1,0	-	0,8
634	85	300	146	113	102	89	46	32	12	12	4	15	2 915	25	16	296	263	-
1,1	0,2	0,5	0,3	0,2	0,2	0,2	0,1	0,1	0,0	0,0	0,0	0,0	5,3	0,0	0,0	0,5	0,5	-
328	278	247	134	119	124	57	30	24	16	12	7	6	-	-	-	-	-	1 250
0,8	0,7	0,6	0,3	0,3	0,3	0,1	0,1	0,1	0,0	0,0	0,0	0,0	-	-	-	-	-	3,1
1 430	39	-	216	137	-	-	-	-	-	-	-	-	2 940	-	20	687	-	91
1,8	0,1	-	0,3	0,2	-	-	-	-	-	-	-	-	3,8	-	0,0	0,9	-	0,1
1 445	-	-	513	100	-	-	-	-	-	-	-	-	-	-	-	538	-	349
2,3	-	-	0,8	0,2	-	-	-	-	-	-	-	-	-	-	-	0,9	-	0,6
7 976	958	3 330	2 924	1 206	1 257	1 178	614	334	274	267	104	174	41 358	206	173	4 092	3 156	-
1,2	0,1	0,5	0,4	0,2	0,2	0,2	0,1	0,0	0,0	0,0	0,0	0,0	6,2	0,0	0,0	0,6	0,5	-
3 911	3 269	3 700	2 742	1 426	1 276	675	462	428	294	302	135	123	-	-	-	-	-	15 125
0,7	0,6	0,7	0,5	0,3	0,2	0,1	0,1	0,1	0,1	0,1	0,0	0,0	-	-	-	-	-	2,9
16 648	525	-	4 923	1 103	-	-	-	-	-	-	-	-	44 000	-	229	9 017	-	977
1,7	0,1	-	0,5	0,1	-	-	-	-	-	-	-	-	4,5	-	0,0	0,9	-	0,1
16 577	-	-	9 905	1 139	-	-	-	-	-	-	-	-	-	-	-	7 632	-	3 789
2,1	-	-	1,3	0,1	-	-	-	-	-	-	-	-	-	-	-	1,0	-	0,5
378	77	159	128	29	63	49	20	15	21	11	4	7	1 645	14	6	230	118	-
1,5	0,3	0,6	0,5	0,1	0,2	0,2	0,1	0,1	0,1	0,0	0,0	0,0	6,5	0,1	0,0	0,9	0,5	-
212	138	139	81	27	69	26	11	25	13	8	5	2	-	-	-	-	-	818
1,1	0,7	0,7	0,4	0,1	0,4	0,1	0,1	0,1	0,1	0,0	0,0	0,0	-	-	-	-	-	4,2
777	38	-	253	23	-	-	-	-	-	-	-	-	1 593	-	11	557	-	63
2,0	0,1	-	0,7	0,1	-	-	-	-	-	-	-	-	4,1	-	0,0	1,4	-	0,2
937	-	-	348	30	-	-	-	-	-	-	-	-	-	-	-	369	-	140
3,3	-	-	1,2	0,1	-	-	-	-	-	-	-	-	-	-	-	1,3	-	0,5
154	10	59	34	38	21	19	13	6	23	6	4	4	661	4	13	89	78	-
1,1	0,1	0,4	0,2	0,3	0,2	0,1	0,1	0,0	0,2	0,0	0,0	0,0	4,8	0,0	0,1	0,6	0,6	-
110	62	55	52	54	22	12	8	11	11	6	5	2	-	-	-	-	-	250
0,9	0,5	0,4	0,4	0,4	0,2	0,1	0,1	0,1	0,1	0,0	0,0	0,0	-	-	-	-	-	2,0
461	19	-	81	47	-	-	-	-	-	-	-	-	781	-	12	221	-	22
1,8	0,1	-	0,3	0,2	-	-	-	-	-	-	-	-	3,0	-	0,0	0,9	-	0,1
479	-	-	189	47	-	-	-	-	-	-	-	-	-	-	-	142	-	60
2,4	-	-	1,0	0,2	-	-	-	-	-	-	-	-	-	-	-	0,7	-	0,3
1 047	33	183	252	69	88	161	42	25	72	17	8	13	3 320	22	26	265	558	-
1,8	0,1	0,3	0,4	0,1	0,1	0,3	0,1	0,0	0,1	0,0	0,0	0,0	5,6	0,0	0,0	0,4	0,9	-
757	170	260	217	75	94	114	36	31	61	20	19	5	-	-	-	-	-	1 098
1,5	0,3	0,5	0,4	0,2	0,2	0,2	0,1	0,1	0,1	0,0	0,0	0,0	-	-	-	-	-	2,2
1 898	24	-	586	78	-	-	-	-	-	-	-	-	3 587	-	48	607	-	59
2,1	0,0	-	0,6	0,1	-	-	-	-	-	-	-	-	3,9	-	0,1	0,7	-	0,1
2 042	-	-	848	85	-	-	-	-	-	-	-	-	-	-	-	496	-	277
2,8	-	-	1,1	0,1	-	-	-	-	-	-	-	-	-	-	-	0,7	-	0,4

Noch: 5. Ergebnisse der Europawahl 2014 nach Kreisfreien Städten und Landkreisen/Region Hannover mit Vergleichs-

AGS	Name	Wahl	Einheit	Wahl-	Wähler	Ungültige	Gültige	CDU	SPD	GRÜNE	FDP	DIE LINKE. Nieder- sachsen	Die Tier- schutz- partei
				berechtigte		Stimmen	Stimmen						
				1	2	3	4	5	6	7	8	9	10
404	Osnabrück, Stadt												
	E 14	Zahl		120 658	61 488	501	60 987	20 772	17 945	10 892	2 103	3 560	521
		%			51,0	0,8	100	34,1	29,4	17,9	3,4	5,8	0,9
	E 09	Zahl		118 495	51 047	342	50 705	20 304	12 119	8 420	4 981	2 407	326
		%			43,1	0,7	100	40,0	23,9	16,6	9,8	4,7	0,6
	B 13	Zahl II		120 206	85 953	1 233	84 720	32 973	26 245	10 961	3 854	5 047	539
		%			71,5	1,4	100	38,9	31,0	12,9	4,5	6,0	0,6
	L 13	Zahl II		119 682	68 908	767	68 141	20 923	20 080	13 890	7 663	2 600	-
		%			57,6	1,1	100	30,7	29,5	20,4	11,2	3,8	-
405	Wilhelmshaven, Stadt												
	E 14	Zahl		64 170	24 125	219	23 906	8 247	8 311	2 264	697	1 192	316
		%			37,6	0,9	100	34,5	34,8	9,5	2,9	5,0	1,3
	E 09	Zahl		64 831	22 145	274	21 871	7 424	6 137	2 190	2 607	1 402	287
		%			34,2	1,2	100	33,9	28,1	10,0	11,9	6,4	1,3
	B 13	Zahl II		64 203	43 699	612	43 087	15 782	15 629	3 113	1 546	2 818	403
		%			68,1	1,4	100	36,6	36,3	7,2	3,6	6,5	0,9
	L 13	Zahl II		64 390	33 698	659	33 039	11 414	11 493	4 145	2 820	1 555	-
		%			52,3	2,0	100	34,5	34,8	12,5	8,5	4,7	-
451	Ammerland												
	E 14	Zahl		95 337	46 951	569	46 382	18 939	13 847	5 229	1 603	1 585	559
		%			49,2	1,2	100	40,8	29,9	11,3	3,5	3,4	1,2
	E 09	Zahl		91 753	35 233	387	34 846	12 923	9 141	4 470	5 082	1 037	339
		%			38,4	1,1	100	37,1	26,2	12,8	14,6	3,0	1,0
	B 13	Zahl II		94 747	70 298	642	69 656	28 492	21 890	6 312	4 176	3 105	561
		%			74,2	0,9	100	40,9	31,4	9,1	6,0	4,5	0,8
	L 13	Zahl II		94 083	56 441	674	55 767	20 029	16 089	8 240	7 580	1 535	-
		%			60,0	1,2	100	35,9	28,9	14,8	13,6	2,8	-
452	Aurich												
	E 14	Zahl		152 222	77 325	1 502	75 823	23 466	33 499	7 181	1 363	2 724	970
		%			50,8	1,9	100	30,9	44,2	9,5	1,8	3,6	1,3
	E 09	Zahl		150 325	52 852	1 023	51 829	15 943	19 507	5 744	4 360	2 603	520
		%			35,2	1,9	100	30,8	37,6	11,1	8,4	5,0	1,0
	B 13	Zahl II		152 041	108 085	1 422	106 663	36 305	45 510	8 659	3 512	5 024	875
		%			71,1	1,3	100	34,0	42,7	8,1	3,3	4,7	0,8
	L 13	Zahl II		151 399	84 740	1 793	82 947	23 467	35 452	10 274	6 744	3 098	-
		%			56,0	2,1	100	28,3	42,7	12,4	8,1	3,7	-
453	Cloppenburg												
	E 14	Zahl		117 936	59 731	643	59 088	37 509	11 485	2 726	1 332	1 402	394
		%			50,6	1,1	100	63,5	19,4	4,6	2,3	2,4	0,7
	E 09	Zahl		115 205	42 105	380	41 725	26 903	5 794	2 167	4 184	920	216
		%			36,5	0,9	100	64,5	13,9	5,2	10,0	2,2	0,5
	B 13	Zahl II		117 226	81 454	721	80 733	50 810	16 596	3 082	3 516	2 400	358
		%			69,5	0,9	100	62,9	20,6	3,8	4,4	3,0	0,4
	L 13	Zahl II		116 722	64 356	870	63 486	35 748	12 347	4 210	7 963	1 240	-
		%			55,1	1,4	100	56,3	19,4	6,6	12,5	2,0	-
454	Emsland												
	E 14	Zahl		236 116	121 346	843	120 503	75 593	24 940	6 830	2 625	2 789	834
		%			51,4	0,7	100	62,7	20,7	5,7	2,2	2,3	0,7
	E 09	Zahl		234 392	97 945	637	97 308	61 715	14 384	5 976	8 249	2 274	462
		%			41,8	0,7	100	63,4	14,8	6,1	8,5	2,3	0,5
	B 13	Zahl II		235 731	174 289	1 281	173 008	104 477	38 418	8 223	7 493	5 153	854
		%			73,9	0,7	100	60,4	22,2	4,8	4,3	3,0	0,5
	L 13	Zahl II		234 868	141 479	1 319	140 160	78 362	29 083	10 747	15 400	2 420	-
		%			60,2	0,9	100	55,9	20,7	7,7	11,0	1,7	-

zahlen der Europawahl 2009, der Bundestagswahl 2013 - Zweitstimmen - und der Landtagswahl 2013 - Zweitstimmen -

PIRATEN	REP	FAMILIE	FREIE WÄHLER	PBC	Volksabstimmung	ÖDP	AUF	CM	DKP	BP	PSG	BüSo	AfD	PRO NRW	MLPD	NPD	Die PARTEI	Sonstige
11	12	13	14	15	16	17	18	19	20	21	22	23	24	25	26	27	28	29
969	58	198	179	111	74	182	58	34	43	22	13	14	2 530	27	22	234	426	-
1,6	0,1	0,3	0,3	0,2	0,1	0,3	0,1	0,1	0,1	0,0	0,0	0,0	4,1	0,0	0,0	0,4	0,7	-
465	161	187	161	85	112	82	40	36	49	28	17	9	-	-	-	-	-	716
0,9	0,3	0,4	0,3	0,2	0,2	0,2	0,1	0,1	0,1	0,1	0,0	0,0	-	-	-	-	-	1,4
1 848	27	-	296	136	-	-	-	-	-	-	-	-	2 331	-	28	379	-	56
2,2	0,0	-	0,3	0,2	-	-	-	-	-	-	-	-	2,8	-	0,0	0,4	-	0,1
1 779	-	-	586	99	-	-	-	-	-	-	-	-	-	-	-	294	-	227
2,6	-	-	0,9	0,1	-	-	-	-	-	-	-	-	-	-	-	0,4	-	0,3
286	56	113	171	34	68	38	20	9	16	13	6	5	1 662	21	23	208	130	-
1,2	0,2	0,5	0,7	0,1	0,3	0,2	0,1	0,0	0,1	0,1	0,0	0,0	7,0	0,1	0,1	0,9	0,5	-
209	208	117	308	23	40	25	9	10	11	12	9	7	-	-	-	-	-	836
1,0	1,0	0,5	1,4	0,1	0,2	0,1	0,0	0,0	0,1	0,1	0,0	0,0	-	-	-	-	-	3,8
752	33	-	449	21	-	-	-	-	-	-	-	-	1 972	-	42	467	-	60
1,7	0,1	-	1,0	0,0	-	-	-	-	-	-	-	-	4,6	-	0,1	1,1	-	0,1
629	-	-	431	39	-	-	-	-	-	-	-	-	-	-	-	372	-	141
1,9	-	-	1,3	0,1	-	-	-	-	-	-	-	-	-	-	-	1,1	-	0,4
440	42	255	172	43	87	79	27	17	22	16	6	6	2 960	12	8	224	204	-
0,9	0,1	0,5	0,4	0,1	0,2	0,2	0,1	0,0	0,0	0,0	0,0	0,0	6,4	0,0	0,0	0,5	0,4	-
263	146	271	130	59	79	45	36	21	14	15	3	13	-	-	-	-	-	759
0,8	0,4	0,8	0,4	0,2	0,2	0,1	0,1	0,1	0,0	0,0	0,0	0,0	-	-	-	-	-	2,2
955	30	-	337	54	-	-	-	-	-	-	-	-	3 246	-	14	443	-	41
1,4	0,0	-	0,5	0,1	-	-	-	-	-	-	-	-	4,7	-	0,0	0,6	-	0,1
1 093	-	-	584	54	-	-	-	-	-	-	-	-	-	-	-	333	-	230
2,0	-	-	1,0	0,1	-	-	-	-	-	-	-	-	-	-	-	0,6	-	0,4
762	149	409	416	116	130	131	68	37	38	29	10	25	3 358	30	17	586	309	-
1,0	0,2	0,5	0,5	0,2	0,2	0,2	0,1	0,0	0,1	0,0	0,0	0,0	4,4	0,0	0,0	0,8	0,4	-
283	319	353	459	106	85	43	39	48	35	27	10	12	-	-	-	-	-	1 333
0,5	0,6	0,7	0,9	0,2	0,2	0,1	0,1	0,1	0,1	0,1	0,0	0,0	-	-	-	-	-	2,6
1 439	91	-	632	113	-	-	-	-	-	-	-	-	3 355	-	23	1 038	-	87
1,3	0,1	-	0,6	0,1	-	-	-	-	-	-	-	-	3,1	-	0,0	1,0	-	0,1
1 638	-	-	1 187	99	-	-	-	-	-	-	-	-	-	-	-	706	-	282
2,0	-	-	1,4	0,1	-	-	-	-	-	-	-	-	-	-	-	0,9	-	0,3
386	54	416	166	169	87	57	73	167	13	16	12	7	2 187	19	7	249	155	-
0,7	0,1	0,7	0,3	0,3	0,1	0,1	0,1	0,3	0,0	0,0	0,0	0,0	3,7	0,0	0,0	0,4	0,3	-
203	119	234	77	67	50	30	43	71	18	15	7	6	-	-	-	-	-	601
0,5	0,3	0,6	0,2	0,2	0,1	0,1	0,1	0,2	0,0	0,0	0,0	0,0	-	-	-	-	-	1,4
899	25	-	329	187	-	-	-	-	-	-	-	-	1 972	-	9	491	-	59
1,1	0,0	-	0,4	0,2	-	-	-	-	-	-	-	-	2,4	-	0,0	0,6	-	0,1
952	-	-	364	146	-	-	-	-	-	-	-	-	-	-	-	306	-	210
1,5	-	-	0,6	0,2	-	-	-	-	-	-	-	-	-	-	-	0,5	-	0,3
927	117	483	246	68	143	115	115	83	26	25	10	23	3 703	44	25	406	333	-
0,8	0,1	0,4	0,2	0,1	0,1	0,1	0,1	0,1	0,0	0,0	0,0	0,0	3,1	0,0	0,0	0,3	0,3	-
480	311	504	820	66	139	55	70	89	37	29	26	29	-	-	-	-	-	1 593
0,5	0,3	0,5	0,8	0,1	0,1	0,1	0,1	0,1	0,0	0,0	0,0	0,0	-	-	-	-	-	1,6
2 359	64	-	419	107	-	-	-	-	-	-	-	-	4 324	-	19	947	-	151
1,4	0,0	-	0,2	0,1	-	-	-	-	-	-	-	-	2,5	-	0,0	0,5	-	0,1
2 333	-	-	719	116	-	-	-	-	-	-	-	-	-	-	-	587	-	393
1,7	-	-	0,5	0,1	-	-	-	-	-	-	-	-	-	-	-	0,4	-	0,3

Noch: 5. Ergebnisse der Europawahl 2014 nach Kreisfreien Städten und Landkreisen/Region Hannover mit Vergleichs-

AGS	Name	Wahl	Einheit	Wahl-	Wähler	Ungültige	Gültige	CDU	SPD	GRÜNE	FDP	DIE LINKE.	Die
				berechtigte									
				1	2	3	4	5	6	7	8	9	10
455	Friesland	E 14	Zahl	80 352	39 529	579	38 950	13 743	14 197	4 000	1 274	1 305	537
			%		49,2	1,5	100	35,3	36,4	10,3	3,3	3,4	1,4
		E 09	Zahl	80 026	30 885	461	30 424	10 312	8 992	3 492	4 192	1 122	345
			%		38,6	1,5	100	33,9	29,6	11,5	13,8	3,7	1,1
		B 13	Zahl II	80 196	58 908	792	58 116	21 885	21 201	4 515	2 722	2 880	540
			%		73,5	1,3	100	37,7	36,5	7,8	4,7	5,0	0,9
	L 13	Zahl II	79 922	47 349	632	46 717	14 517	17 900	5 743	5 239	1 336	-	
		%		59,2	1,3	100	31,1	38,3	12,3	11,2	2,9	-	
456	Grafschaft Bentheim	E 14	Zahl	97 142	49 591	294	49 297	25 404	14 935	3 314	1 182	1 190	416
			%		51,1	0,6	100	51,5	30,3	6,7	2,4	2,4	0,8
		E 09	Zahl	96 574	39 697	244	39 453	21 133	9 451	2 896	3 448	960	198
			%		41,1	0,6	100	53,6	24,0	7,3	8,7	2,4	0,5
		B 13	Zahl II	96 649	71 673	550	71 123	36 099	21 817	4 145	2 961	2 307	330
			%		74,2	0,8	100	50,8	30,7	5,8	4,2	3,2	0,5
	L 13	Zahl II	96 291	57 144	501	56 643	25 656	17 044	5 321	5 719	1 198	-	
		%		59,3	0,9	100	45,3	30,1	9,4	10,1	2,1	-	
457	Leer	E 14	Zahl	129 177	63 222	1 117	62 105	21 278	25 499	5 257	1 190	2 070	744
			%		48,9	1,8	100	34,3	41,1	8,5	1,9	3,3	1,2
		E 09	Zahl	127 319	43 798	717	43 081	15 535	14 648	4 163	3 709	1 871	421
			%		34,4	1,6	100	36,1	34,0	9,7	8,6	4,3	1,0
		B 13	Zahl II	128 455	91 441	1 020	90 421	34 963	34 913	6 298	3 115	4 418	653
			%		71,2	1,1	100	38,7	38,6	7,0	3,4	4,9	0,7
	L 13	Zahl II	127 853	72 121	1 110	71 011	24 039	27 501	8 007	6 043	2 164	-	
		%		56,4	1,5	100	33,9	38,7	11,3	8,5	3,0	-	
458	Oldenburg	E 14	Zahl	99 395	54 677	534	54 143	21 348	16 340	6 282	1 837	1 943	659
			%		55,0	1,0	100	39,4	30,2	11,6	3,4	3,6	1,2
		E 09	Zahl	97 564	40 547	330	40 217	14 771	10 004	5 090	5 894	1 387	426
			%		41,6	0,8	100	36,7	24,9	12,7	14,7	3,4	1,1
		B 13	Zahl II	99 258	74 989	584	74 405	30 643	22 397	6 806	4 447	3 869	613
			%		75,5	0,8	100	41,2	30,1	9,1	6,0	5,2	0,8
	L 13	Zahl II	98 696	60 425	694	59 731	20 551	16 715	9 267	8 547	1 735	-	
		%		61,2	1,1	100	34,4	28,0	15,5	14,3	2,9	-	
459	Osnabrück	E 14	Zahl	271 647	143 832	1 134	142 698	66 219	43 233	13 056	3 906	4 770	1 108
			%		52,9	0,8	100	46,4	30,3	9,1	2,7	3,3	0,8
		E 09	Zahl	271 161	120 576	949	119 627	61 421	26 853	11 308	11 010	3 679	708
			%		44,5	0,8	100	51,3	22,4	9,5	9,2	3,1	0,6
		B 13	Zahl II	271 557	201 740	1 528	200 212	96 753	59 068	15 475	8 619	7 924	1 077
			%		74,3	0,8	100	48,3	29,5	7,7	4,3	4,0	0,5
	L 13	Zahl II	270 752	163 117	1 762	161 355	67 793	47 047	19 927	17 029	3 620	-	
		%		60,2	1,1	100	42,0	29,2	12,3	10,6	2,2	-	
460	Vechta	E 14	Zahl	99 942	51 475	415	51 060	33 260	8 139	3 225	1 371	1 269	290
			%		51,5	0,8	100	65,1	15,9	6,3	2,7	2,5	0,6
		E 09	Zahl	96 864	40 930	337	40 593	26 276	4 921	2 310	4 964	669	214
			%		42,3	0,8	100	64,7	12,1	5,7	12,2	1,6	0,5
		B 13	Zahl II	99 074	72 315	484	71 831	45 591	13 572	3 406	3 557	1 859	323
			%		73,0	0,7	100	63,5	18,9	4,7	5,0	2,6	0,4
	L 13	Zahl II	98 613	59 165	629	58 536	33 806	10 498	4 022	7 351	851	-	
		%		60,0	1,1	100	57,8	17,9	6,9	12,6	1,5	-	

zahlen der Europawahl 2009, der Bundestagswahl 2013 - Zweitstimmen - und der Landtagswahl 2013 - Zweitstimmen -

PIRATEN	REP	FAMILIE	FREIE WÄHLER	PBC	Volksabstimmung	ÖDP	AUF	CM	DKP	BP	PSG	BüSo	AfD	PRO NRW	MLPD	NPD	Die PARTEI	Sonstige
11	12	13	14	15	16	17	18	19	20	21	22	23	24	25	26	27	28	29
403	70	219	177	42	73	60	28	17	23	18	10	6	2 331	15	14	226	162	-
1,0	0,2	0,6	0,5	0,1	0,2	0,2	0,1	0,0	0,1	0,0	0,0	0,0	6,0	0,0	0,0	0,6	0,4	-
213	171	238	175	41	77	33	20	15	14	20	5	9	-	-	-	-	-	938
0,7	0,6	0,8	0,6	0,1	0,3	0,1	0,1	0,0	0,0	0,1	0,0	0,0	-	-	-	-	-	3,1
873	39	-	475	39	-	-	-	-	-	-	-	-	2 389	-	23	479	-	56
1,5	0,1	-	0,8	0,1	-	-	-	-	-	-	-	-	4,1	-	0,0	0,8	-	0,1
980	-	-	415	35	-	-	-	-	-	-	-	-	-	-	-	347	-	205
2,1	-	-	0,9	0,1	-	-	-	-	-	-	-	-	-	-	-	0,7	-	0,4
405	48	209	84	106	45	164	35	25	29	12	4	9	1 361	9	12	139	160	-
0,8	0,1	0,4	0,2	0,2	0,1	0,3	0,1	0,1	0,1	0,0	0,0	0,0	2,8	0,0	0,0	0,3	0,3	-
152	146	195	61	49	47	44	24	35	39	16	5	4	-	-	-	-	-	550
0,4	0,4	0,5	0,2	0,1	0,1	0,1	0,1	0,1	0,1	0,0	0,0	0,0	-	-	-	-	-	1,4
1 042	19	-	122	77	-	-	-	-	-	-	-	-	1 803	-	10	331	-	60
1,5	0,0	-	0,2	0,1	-	-	-	-	-	-	-	-	2,5	-	0,0	0,5	-	0,1
1 024	-	-	256	60	-	-	-	-	-	-	-	-	-	-	-	228	-	137
1,8	-	-	0,5	0,1	-	-	-	-	-	-	-	-	-	-	-	0,4	-	0,2
655	94	292	192	287	148	123	72	73	35	21	13	15	3 287	31	6	454	269	-
1,1	0,2	0,5	0,3	0,5	0,2	0,2	0,1	0,1	0,1	0,0	0,0	0,0	5,3	0,0	0,0	0,7	0,4	-
275	248	293	291	267	110	97	54	72	42	43	7	12	-	-	-	-	-	923
0,6	0,6	0,7	0,7	0,6	0,3	0,2	0,1	0,2	0,1	0,1	0,0	0,0	-	-	-	-	-	2,1
1 273	56	-	491	211	-	-	-	-	-	-	-	-	3 074	-	15	851	-	90
1,4	0,1	-	0,5	0,2	-	-	-	-	-	-	-	-	3,4	-	0,0	0,9	-	0,1
1 348	-	-	868	228	-	-	-	-	-	-	-	-	-	-	-	561	-	252
1,9	-	-	1,2	0,3	-	-	-	-	-	-	-	-	-	-	-	0,8	-	0,4
637	87	335	359	64	103	95	33	21	20	20	12	12	3 321	16	16	313	270	-
1,2	0,2	0,6	0,7	0,1	0,2	0,2	0,1	0,0	0,0	0,0	0,0	0,0	6,1	0,0	0,0	0,6	0,5	-
344	195	301	285	74	107	56	42	21	19	19	8	9	-	-	-	-	-	1 165
0,9	0,5	0,7	0,7	0,2	0,3	0,1	0,1	0,1	0,0	0,0	0,0	0,0	-	-	-	-	-	2,9
1 155	35	-	569	47	-	-	-	-	-	-	-	-	3 085	-	13	646	-	80
1,6	0,0	-	0,8	0,1	-	-	-	-	-	-	-	-	4,1	-	0,0	0,9	-	0,1
1 211	-	-	947	55	-	-	-	-	-	-	-	-	-	-	-	408	-	295
2,0	-	-	1,6	0,1	-	-	-	-	-	-	-	-	-	-	-	0,7	-	0,5
1 513	131	630	404	545	234	245	115	78	53	51	12	29	5 135	67	22	647	495	-
1,1	0,1	0,4	0,3	0,4	0,2	0,2	0,1	0,1	0,0	0,0	0,0	0,0	3,6	0,0	0,0	0,5	0,3	-
630	422	647	335	270	213	114	91	89	67	55	17	9	-	-	-	-	-	1 689
0,5	0,4	0,5	0,3	0,2	0,2	0,1	0,1	0,1	0,1	0,0	0,0	0,0	-	-	-	-	-	1,4
3 134	58	-	654	534	-	-	-	-	-	-	-	-	5 494	-	28	1 241	-	153
1,6	0,0	-	0,3	0,3	-	-	-	-	-	-	-	-	2,7	-	0,0	0,6	-	0,1
3 339	-	-	987	401	-	-	-	-	-	-	-	-	-	-	-	796	-	416
2,1	-	-	0,6	0,2	-	-	-	-	-	-	-	-	-	-	-	0,5	-	0,3
436	52	253	280	49	65	66	37	25	17	16	5	13	1 793	19	3	187	190	-
0,9	0,1	0,5	0,5	0,1	0,1	0,1	0,1	0,0	0,0	0,0	0,0	0,0	3,5	0,0	0,0	0,4	0,4	-
166	119	216	60	34	40	31	38	50	13	19	9	3	-	-	-	-	-	441
0,4	0,3	0,5	0,1	0,1	0,1	0,1	0,1	0,1	0,0	0,0	0,0	0,0	-	-	-	-	-	1,1
917	26	-	470	63	-	-	-	-	-	-	-	-	1 604	-	12	386	-	45
1,3	0,0	-	0,7	0,1	-	-	-	-	-	-	-	-	2,2	-	0,0	0,5	-	0,1
825	-	-	680	50	-	-	-	-	-	-	-	-	-	-	-	296	-	157
1,4	-	-	1,2	0,1	-	-	-	-	-	-	-	-	-	-	-	0,5	-	0,3

Noch: 5. Ergebnisse der Europawahl 2014 nach Kreisfreien Städten und Landkreisen/Region Hannover mit Vergleichs-

AGS	Name	Wahl	Einheit	Wahl- berechtigte	Wähler	Ungültige Stimmen	Gültige Stimmen	CDU	SPD	GRÜNE	FDP	DIE LINKE. Nieder- sachsen	Die Tier- schutz- partei
				1	2	3	4	5	6	7	8	9	10
461	Wesermarsch	E 14	Zahl	70 534	29 868	305	29 563	11 174	10 510	2 824	898	1 122	340
			%		42,3	1,0	100	37,8	35,6	9,6	3,0	3,8	1,2
		E 09	Zahl	71 148	25 189	258	24 931	8 580	8 213	2 645	2 867	1 016	246
			%		35,4	1,0	100	34,4	32,9	10,6	11,5	4,1	1,0
		B 13	Zahl II	70 637	48 745	917	47 828	17 671	18 448	3 610	2 241	2 398	384
			%		69,0	1,9	100	36,9	38,6	7,5	4,7	5,0	0,8
		L 13	Zahl II	70 471	39 563	616	38 947	13 332	14 086	4 704	4 181	1 211	-
			%		56,1	1,6	100	34,2	36,2	12,1	10,7	3,1	-
462	Wittmund	E 14	Zahl	45 632	21 812	315	21 497	8 932	7 554	1 769	502	630	270
			%		47,8	1,4	100	41,5	35,1	8,2	2,3	2,9	1,3
		E 09	Zahl	45 514	15 640	208	15 432	6 167	4 633	1 360	1 672	533	183
			%		34,4	1,3	100	40,0	30,0	8,8	10,8	3,5	1,2
		B 13	Zahl II	45 635	31 555	356	31 199	13 129	11 181	2 103	1 402	1 116	251
			%		69,1	1,1	100	42,1	35,8	6,7	4,5	3,6	0,8
		L 13	Zahl II	45 485	25 609	407	25 202	9 440	9 547	2 461	2 351	560	-
			%		56,3	1,6	100	37,5	37,9	9,8	9,3	2,2	-
4	Weser-Ems	E 14	Zahl	1 903 368	944 658	9 799	934 859	413 478	284 209	91 533	24 560	34 101	9 124
			%		49,6	1,0	100	44,2	30,4	9,8	2,6	3,6	1,0
		E 09	Zahl	1 881 201	740 417	7 347	733 070	332 640	178 306	77 759	75 298	26 507	5 752
			%		39,4	1,0	100	45,4	24,3	10,6	10,3	3,6	0,8
		B 13	Zahl II	1 898 047	1 373 524	13 614	1 359 910	615 175	424 424	105 578	59 353	61 847	9 091
			%		72,4	1,0	100	45,2	31,2	7,8	4,4	4,5	0,7
		L 13	Zahl II	1 891 134	1 097 635	13 876	1 083 759	430 485	326 557	135 745	116 116	31 355	-
			%		58,0	1,3	100	39,7	30,1	12,5	10,7	2,9	-
Land Niedersachsen		E 14	Zahl	6 126 291	3 006 852	28 617	2 978 235	1 174 739	967 811	324 221	75 347	118 385	32 437
			%		49,1	1,0	100	39,4	32,5	10,9	2,5	4,0	1,1
		E 09	Zahl	6 112 225	2 477 550	24 312	2 453 238	962 510	668 545	305 758	251 167	97 328	21 429
			%		40,5	1,0	100	39,2	27,3	12,5	10,2	4,0	0,9
		B 13	Zahl II	6 117 473	4 491 281	46 021	4 445 260	1 825 592	1 470 005	391 901	185 647	223 935	33 809
			%		73,4	1,0	100	41,1	33,1	8,8	4,2	5,0	0,8
		L 13	Zahl II	6 097 697	3 620 434	45 534	3 574 900	1 287 549	1 165 419	489 473	354 970	112 212	-
			%		59,4	1,3	100	36,0	32,6	13,7	9,9	3,1	-

zahlen der Europawahl 2009, der Bundestagswahl 2013 - Zweitstimmen - und der Landtagswahl 2013 - Zweitstimmen -

PIRATEN	REP	FAMILIE	FREIE WÄHLER	PBC	Volksabstimmung	ÖDP	AUF	CM	DKP	BP	PSG	BüSo	AfD	PRO NRW	MLPD	NPD	Die PARTEI	Sonstige
11	12	13	14	15	16	17	18	19	20	21	22	23	24	25	26	27	28	29
266	42	150	101	19	60	33	22	6	17	12	4	6	1 614	12	15	160	156	-
0,9	0,1	0,5	0,3	0,1	0,2	0,1	0,1	0,0	0,1	0,0	0,0	0,0	5,5	0,0	0,1	0,5	0,5	-
177	136	170	64	16	55	21	12	17	19	14	8	4	-	-	-	-	-	651
0,7	0,5	0,7	0,3	0,1	0,2	0,1	0,0	0,1	0,1	0,1	0,0	0,0	-	-	-	-	-	2,6
645	24	-	250	10	-	-	-	-	-	-	-	-	1 681	-	17	409	-	40
1,3	0,1	-	0,5	0,0	-	-	-	-	-	-	-	-	3,5	-	0,0	0,9	-	0,1
669	-	-	284	19	-	-	-	-	-	-	-	-	-	-	-	308	-	153
1,7	-	-	0,7	0,0	-	-	-	-	-	-	-	-	-	-	-	0,8	-	0,4
170	22	100	73	20	67	42	21	11	3	8	3	6	1 067	9	1	128	89	-
0,8	0,1	0,5	0,3	0,1	0,3	0,2	0,1	0,1	0,0	0,0	0,0	0,0	5,0	0,0	0,0	0,6	0,4	-
82	68	108	60	29	35	17	17	6	4	3	4	4	-	-	-	-	-	447
0,5	0,4	0,7	0,4	0,2	0,2	0,1	0,1	0,0	0,0	0,0	0,0	0,0	-	-	-	-	-	2,9
382	15	-	182	22	-	-	-	-	-	-	-	-	1 118	-	5	260	-	33
1,2	0,0	-	0,6	0,1	-	-	-	-	-	-	-	-	3,6	-	0,0	0,8	-	0,1
374	-	-	159	19	-	-	-	-	-	-	-	-	-	-	-	197	-	94
1,5	-	-	0,6	0,1	-	-	-	-	-	-	-	-	-	-	-	0,8	-	0,4
9 834	1 142	4 463	3 434	1 809	1 556	1 659	799	649	471	313	136	200	41 935	371	236	4 745	4 102	-
1,1	0,1	0,5	0,4	0,2	0,2	0,2	0,1	0,1	0,1	0,0	0,0	0,0	4,5	0,0	0,0	0,5	0,4	-
5 021	3 139	4 288	3 636	1 342	1 374	845	590	647	466	349	164	139	-	-	-	-	-	14 808
0,7	0,4	0,6	0,5	0,2	0,2	0,1	0,1	0,1	0,1	0,0	0,0	0,0	-	-	-	-	-	2,0
20 809	623	-	6 595	1 769	-	-	-	-	-	-	-	-	43 409	-	329	9 753	-	1 155
1,5	0,0	-	0,5	0,1	-	-	-	-	-	-	-	-	3,2	-	0,0	0,7	-	0,1
21 652	-	-	9 852	1 582	-	-	-	-	-	-	-	-	-	-	-	6 746	-	3 669
2,0	-	-	0,9	0,1	-	-	-	-	-	-	-	-	-	-	-	0,6	-	0,3
34 963	4 572	13 840	11 756	5 742	5 463	5 242	2 596	1 738	1 511	1 135	514	671	160 342	1 147	916	16 915	16 232	-
1,2	0,2	0,5	0,4	0,2	0,2	0,2	0,1	0,1	0,1	0,0	0,0	0,0	5,4	0,0	0,0	0,6	0,5	-
19 112	15 982	14 986	9 441	5 700	5 326	3 096	2 159	2 106	1 595	1 345	592	547	-	-	-	-	-	64 514
0,8	0,7	0,6	0,4	0,2	0,2	0,1	0,1	0,1	0,1	0,1	0,0	0,0	-	-	-	-	-	2,6
74 601	2 786	-	21 773	5 664	-	-	-	-	-	-	-	-	165 875	-	1 267	37 415	-	4 990
1,7	0,1	-	0,5	0,1	-	-	-	-	-	-	-	-	3,7	-	0,0	0,8	-	0,1
75 603	-	-	39 714	5 676	-	-	-	-	-	-	-	-	-	-	-	29 449	-	14 835
2,1	-	-	1,1	0,2	-	-	-	-	-	-	-	-	-	-	-	0,8	-	0,4

6. Ergebnisse der Europawahl 2014 nach Bundestagswahlkreisen mit Vergleichszahlen der Europawahl 2009, der

BWK	Name	Wahl	Einheit	Wahl-	Wähler	Ungültige	Gültige	CDU	SPD	GRÜNE	FDP	DIE LINKE. Nieder- sachsen	Die Tier- schutz- partei
				berechtigte		Stimmen	Stimmen						
				1	2	3	4	5	6	7	8	9	10
24 Aurich - Emden													
	E 14	Zahl		191 195	91 331	1 625	89 706	26 824	39 803	8 912	1 753	3 448	1 110
		%			47,8	1,8	100	29,9	44,4	9,9	2,0	3,8	1,2
	E 09	Zahl		189 542	65 380	1 197	64 183	19 101	24 511	7 600	5 386	3 153	620
		%			34,5	1,8	100	29,8	38,2	11,8	8,4	4,9	1,0
	B 13	Zahl II		190 987	134 256	1 724	132 532	43 026	58 080	11 028	4 323	6 588	1 065
		%			70,3	1,3	100	32,5	43,8	8,3	3,3	5,0	0,8
	L 13	Zahl II		190 547	104 836	2 107	102 729	27 349	45 126	13 274	8 209	3 942	-
		%			55,0	2,0	100	26,6	43,9	12,9	8,0	3,8	-
25 Unterems													
	E 14	Zahl		233 592	113 696	1 498	112 198	53 482	35 434	7 687	2 221	3 218	1 128
		%			48,7	1,3	100	47,7	31,6	6,9	2,0	2,9	1,0
	E 09	Zahl		231 155	84 541	1 005	83 536	40 439	20 441	6 689	7 311	2 966	652
		%			36,6	1,2	100	48,4	24,5	8,0	8,8	3,6	0,8
	B 13	Zahl II		232 784	166 959	1 645	165 314	80 616	51 079	9 506	6 537	6 771	1 070
		%			71,7	1,0	100	48,8	30,9	5,8	4,0	4,1	0,6
	L 13	Zahl II		231 912	132 794	1 729	131 065	58 063	39 474	12 249	12 963	3 302	-
		%			57,3	1,3	100	44,3	30,1	9,3	9,9	2,5	-
26 Friesland - Wilhelmshaven - Wittmund													
	E 14	Zahl		190 154	85 466	1 113	84 353	30 922	30 062	8 033	2 473	3 127	1 123
		%			44,9	1,3	100	36,7	35,6	9,5	2,9	3,7	1,3
	E 09	Zahl		190 371	68 670	943	67 727	23 903	19 762	7 042	8 471	3 057	815
		%			36,1	1,4	100	35,3	29,2	10,4	12,5	4,5	1,2
	B 13	Zahl II		190 034	134 162	1 760	132 402	50 796	48 011	9 731	5 670	6 814	1 194
		%			70,6	1,3	100	38,4	36,3	7,3	4,3	5,1	0,9
	L 13	Zahl II		189 797	106 656	1 698	104 958	35 371	38 940	12 349	10 410	3 451	-
		%			56,2	1,6	100	33,7	37,1	11,8	9,9	3,3	-
27 Oldenburg - Ammerland													
	E 14	Zahl		221 695	106 866	907	105 959	34 681	31 627	18 027	3 367	6 179	1 257
		%			48,2	0,8	100	32,7	29,8	17,0	3,2	5,8	1,2
	E 09	Zahl		215 031	84 700	799	83 901	26 498	21 767	15 939	10 147	3 969	770
		%			39,4	0,9	100	31,6	25,9	19,0	12,1	4,7	0,9
	B 13	Zahl II		220 409	163 543	1 402	162 141	57 067	52 856	20 170	8 210	10 523	1 308
		%			74,2	0,9	100	35,2	32,6	12,4	5,1	6,5	0,8
	L 13	Zahl II		219 326	131 378	1 396	129 982	38 002	38 402	26 409	15 300	5 827	-
		%			59,9	1,1	100	29,2	29,5	20,3	11,8	4,5	-
28 Delmenhorst - Wesermarsch - Oldenburg-Land													
	E 14	Zahl		227 706	110 310	1 207	109 103	41 016	36 541	11 261	3 258	4 297	1 327
		%			48,4	1,1	100	37,6	33,5	10,3	3,0	3,9	1,2
	E 09	Zahl		226 247	85 569	802	84 767	29 851	24 096	9 938	10 749	3 548	1 002
		%			37,8	0,9	100	35,2	28,4	11,7	12,7	4,2	1,2
	B 13	Zahl II		227 719	162 698	1 911	160 787	62 620	54 848	13 059	8 035	8 814	1 390
		%			71,4	1,2	100	38,9	34,1	8,1	5,0	5,5	0,9
	L 13	Zahl II		226 683	128 475	1 717	126 758	43 436	40 489	17 589	15 029	4 042	-
		%			56,7	1,3	100	34,3	31,9	13,9	11,9	3,2	-
29 Cuxhaven - Stade II													
	E 14	Zahl		187 435	85 616	608	85 008	42 537	23 697	6 695	1 417	2 868	920
		%			45,7	0,7	100	50,0	27,9	7,9	1,7	3,4	1,1
	E 09	Zahl		188 929	69 642	719	68 923	28 949	18 794	7 297	6 332	2 704	652
		%			36,9	1,0	100	42,0	27,3	10,6	9,2	3,9	0,9
	B 13	Zahl II		187 640	137 151	1 184	135 967	59 699	45 534	9 592	4 924	6 241	1 074
		%			73,1	0,9	100	43,9	33,5	7,1	3,6	4,6	0,8
	L 13	Zahl II		187 125	113 040	1 353	111 687	49 035	32 964	11 367	11 295	2 697	-
		%			60,4	1,2	100	43,9	29,5	10,2	10,1	2,4	-
30 Stade I - Rotenburg II													
	E 14	Zahl		195 479	99 400	822	98 578	44 329	28 956	9 485	2 029	3 187	1 206
		%			50,8	0,8	100	45,0	29,4	9,6	2,1	3,2	1,2
	E 09	Zahl		192 504	79 605	920	78 685	33 707	19 486	9 075	8 428	2 731	635
		%			41,4	1,2	100	42,8	24,8	11,5	10,7	3,5	0,8
	B 13	Zahl II		194 958	145 131	947	144 184	64 472	44 598	11 209	6 023	6 021	979
		%			74,4	0,7	100	44,7	30,9	7,8	4,2	4,2	0,7
	L 13	Zahl II		193 867	115 476	1 251	114 225	46 779	32 983	14 546	12 070	2 577	-
		%			59,6	1,1	100	41,0	28,9	12,7	10,6	2,3	-
31 Mittelems													
	E 14	Zahl		228 843	120 463	756	119 707	68 793	29 940	7 714	2 776	2 831	866
		%			52,6	0,6	100	57,5	25,0	6,4	2,3	2,4	0,7
	E 09	Zahl		227 130	96 899	593	96 306	57 944	18 042	6 346	8 095	2 139	429
		%			42,7	0,6	100	60,2	18,7	6,6	8,4	2,2	0,4
	B 13	Zahl II		228 051	170 444	1 206	169 238	94 923	44 069	9 160	7 032	5 107	767
		%			74,7	0,7	100	56,1	26,0	5,4	4,2	3,0	0,5
	L 13	Zahl II		227 100	137 950	1 201	136 749	69 994	34 154	11 826	14 199	2 480	-
		%			60,7	0,9	100	51,2	25,0	8,6	10,4	1,8	-

Bundestagswahl 2013 - Zweitstimmen - und der Landtagswahl 2013 - Zweitstimmen -

PIRATEN	REP	FAMILIE	FREIE WÄHLER	PBC	Volksabstimmung	ÖDP	AUF	CM	DKP	BP	PSG	BüSo	AfD	PRO NRW	MLPD	NPD	Die PARTEI	Sonstige
11	12	13	14	15	16	17	18	19	20	21	22	23	24	25	26	27	28	29
916	159	468	450	154	151	150	81	43	61	35	14	29	4 019	34	30	675	387	-
1,0	0,2	0,5	0,5	0,2	0,2	0,2	0,1	0,0	0,1	0,0	0,0	0,0	4,5	0,0	0,0	0,8	0,4	-
393	381	408	511	160	107	55	47	59	46	33	15	14	-	-	-	-	-	1 583
0,6	0,6	0,6	0,8	0,2	0,2	0,1	0,1	0,1	0,1	0,1	0,0	0,0	-	-	-	-	-	2,5
1 900	110	-	713	160	-	-	-	-	-	-	-	-	4 136	-	35	1 259	-	109
1,4	0,1	-	0,5	0,1	-	-	-	-	-	-	-	-	3,1	-	0,0	0,9	-	0,1
2 117	-	-	1 376	146	-	-	-	-	-	-	-	-	-	-	-	848	-	342
2,1	-	-	1,3	0,1	-	-	-	-	-	-	-	-	-	-	-	0,8	-	0,3
1 017	155	491	308	320	216	156	131	122	46	35	17	25	4 846	55	17	662	409	-
0,9	0,1	0,4	0,3	0,3	0,2	0,1	0,1	0,1	0,0	0,0	0,0	0,0	4,3	0,0	0,0	0,6	0,4	-
489	395	535	1 021	303	185	122	86	125	57	54	21	32	-	-	-	-	-	1 613
0,6	0,5	0,6	1,2	0,4	0,2	0,1	0,1	0,1	0,1	0,1	0,0	0,0	-	-	-	-	-	1,9
2 218	91	-	747	281	-	-	-	-	-	-	-	-	4 870	-	24	1 339	-	165
1,3	0,1	-	0,5	0,2	-	-	-	-	-	-	-	-	2,9	-	0,0	0,8	-	0,1
2 222	-	-	1 207	282	-	-	-	-	-	-	-	-	-	-	-	874	-	429
1,7	-	-	0,9	0,2	-	-	-	-	-	-	-	-	-	-	-	0,7	-	0,3
859	148	432	421	96	208	140	69	37	42	39	19	17	5 060	45	38	562	381	-
1,0	0,2	0,5	0,5	0,1	0,2	0,2	0,1	0,0	0,0	0,0	0,0	0,0	6,0	0,1	0,0	0,7	0,5	-
504	447	463	543	93	152	75	46	31	29	35	18	20	-	-	-	-	-	2 221
0,7	0,7	0,7	0,8	0,1	0,2	0,1	0,1	0,0	0,0	0,1	0,0	0,0	-	-	-	-	-	3,3
2 007	87	-	1 106	82	-	-	-	-	-	-	-	-	5 479	-	70	1 206	-	149
1,5	0,1	-	0,8	0,1	-	-	-	-	-	-	-	-	4,1	-	0,1	0,9	-	0,1
1 983	-	-	1 005	93	-	-	-	-	-	-	-	-	-	-	-	916	-	440
1,9	-	-	1,0	0,1	-	-	-	-	-	-	-	-	-	-	-	0,9	-	0,4
1 487	75	438	424	112	175	240	69	42	94	33	14	19	6 280	34	34	489	762	-
1,4	0,1	0,4	0,4	0,1	0,2	0,2	0,1	0,0	0,1	0,0	0,0	0,0	5,9	0,0	0,0	0,5	0,7	-
1 020	316	531	347	134	173	159	72	52	75	35	22	18	-	-	-	-	-	1 857
1,2	0,4	0,6	0,4	0,2	0,2	0,2	0,1	0,1	0,1	0,0	0,0	0,0	-	-	-	-	-	2,2
2 853	54	-	923	132	-	-	-	-	-	-	-	-	6 833	-	62	1 050	-	100
1,8	0,0	-	0,6	0,1	-	-	-	-	-	-	-	-	4,2	-	0,0	0,6	-	0,1
3 135	-	-	1 432	139	-	-	-	-	-	-	-	-	-	-	-	829	-	507
2,4	-	-	1,1	0,1	-	-	-	-	-	-	-	-	-	-	-	0,6	-	0,4
1 281	206	644	588	112	226	177	75	42	58	43	20	25	6 580	42	37	703	544	-
1,2	0,2	0,6	0,5	0,1	0,2	0,2	0,1	0,0	0,1	0,0	0,0	0,0	6,0	0,0	0,0	0,6	0,5	-
733	469	610	430	117	231	103	65	63	51	41	21	15	-	-	-	-	-	2 634
0,9	0,6	0,7	0,5	0,1	0,3	0,1	0,1	0,1	0,1	0,0	0,0	0,0	-	-	-	-	-	3,1
2 577	97	-	1 072	80	-	-	-	-	-	-	-	-	6 359	-	41	1 612	-	183
1,6	0,1	-	0,7	0,0	-	-	-	-	-	-	-	-	4,0	-	0,0	1,0	-	0,1
2 817	-	-	1 579	104	-	-	-	-	-	-	-	-	-	-	-	1 085	-	588
2,2	-	-	1,2	0,1	-	-	-	-	-	-	-	-	-	-	-	0,9	-	0,5
746	108	313	340	92	143	117	60	20	27	27	10	20	4 044	25	19	468	295	-
0,9	0,1	0,4	0,4	0,1	0,2	0,1	0,1	0,0	0,0	0,0	0,0	0,0	4,8	0,0	0,0	0,6	0,3	-
430	322	517	403	101	170	55	41	44	28	50	17	13	-	-	-	-	-	2 004
0,6	0,5	0,8	0,6	0,1	0,2	0,1	0,1	0,1	0,0	0,1	0,0	0,0	-	-	-	-	-	2,9
1 968	43	-	586	101	-	-	-	-	-	-	-	-	4 753	-	42	1 270	-	140
1,4	0,0	-	0,4	0,1	-	-	-	-	-	-	-	-	3,5	-	0,0	0,9	-	0,1
1 833	-	-	1 185	104	-	-	-	-	-	-	-	-	-	-	-	806	-	401
1,6	-	-	1,1	0,1	-	-	-	-	-	-	-	-	-	-	-	0,7	-	0,4
1 005	117	469	479	135	161	136	55	35	32	35	11	40	5 463	34	25	645	509	-
1,0	0,1	0,5	0,5	0,1	0,2	0,1	0,1	0,0	0,0	0,0	0,0	0,0	5,5	0,0	0,0	0,7	0,5	-
551	443	614	481	165	180	102	62	77	41	24	21	23	-	-	-	-	-	1 839
0,7	0,6	0,8	0,6	0,2	0,2	0,1	0,1	0,1	0,1	0,0	0,0	0,0	-	-	-	-	-	2,3
2 131	54	-	620	119	-	-	-	-	-	-	-	-	6 531	-	17	1 302	-	108
1,5	0,0	-	0,4	0,1	-	-	-	-	-	-	-	-	4,5	-	0,0	0,9	-	0,1
2 197	-	-	1 376	136	-	-	-	-	-	-	-	-	-	-	-	1 132	-	429
1,9	-	-	1,2	0,1	-	-	-	-	-	-	-	-	-	-	-	1,0	-	0,4
970	104	493	214	141	120	246	91	59	44	23	10	22	3 505	29	26	337	353	-
0,8	0,1	0,4	0,2	0,1	0,1	0,2	0,1	0,0	0,0	0,0	0,0	0,0	2,9	0,0	0,0	0,3	0,3	-
418	310	457	151	79	111	74	62	71	61	34	17	13	-	-	-	-	-	1 453
0,4	0,3	0,5	0,2	0,1	0,1	0,1	0,1	0,1	0,1	0,0	0,0	0,0	-	-	-	-	-	1,5
2 456	48	-	285	114	-	-	-	-	-	-	-	-	4 331	-	20	790	-	136
1,5	0,0	-	0,2	0,1	-	-	-	-	-	-	-	-	2,6	-	0,0	0,5	-	0,1
2 483	-	-	636	122	-	-	-	-	-	-	-	-	-	-	-	502	-	353
1,8	-	-	0,5	0,1	-	-	-	-	-	-	-	-	-	-	-	0,4	-	0,3

Noch: 6. Ergebnisse der Europawahl 2014 nach Bundestagswahlkreisen mit Vergleichszahlen der Europawahl 2009, der

BWK	Name	Wahl	Einheit	Wahl-	Wähler	Ungültige	Gültige	CDU	SPD	GRÜNE	FDP	DIE LINKE. Nieder- sachsen	Die Tier- schutz- partei
				berechtigte		Stimmen	Stimmen						
				1	2	3	4	5	6	7	8	9	10
32 Cloppenburg - Vechta													
	E 14	Zahl		217 878	111 206	1 058	110 148	70 769	19 624	5 951	2 703	2 671	684
		%			51,0	1,0	100	64,2	17,8	5,4	2,5	2,4	0,6
	E 09	Zahl		212 069	83 035	717	82 318	53 179	10 715	4 477	9 148	1 589	430
		%			39,2	0,9	100	64,6	13,0	5,4	11,1	1,9	0,5
	B 13	Zahl II		216 300	153 769	1 205	152 564	96 401	30 168	6 488	7 073	4 259	681
		%			71,1	0,8	100	63,2	19,8	4,3	4,6	2,8	0,4
	L 13	Zahl II		215 335	123 521	1 499	122 022	69 554	22 845	8 232	15 314	2 091	-
		%			57,4	1,2	100	57,0	18,7	6,7	12,6	1,7	-
33 Diepholz - Nienburg I													
	E 14	Zahl		193 087	93 667	766	92 901	38 125	28 636	9 660	3 281	3 452	1 142
		%			48,5	0,8	100	41,0	30,8	10,4	3,5	3,7	1,2
	E 09	Zahl		193 339	74 234	602	73 632	28 018	19 083	8 781	10 211	2 667	638
		%			38,4	0,8	100	38,1	25,9	11,9	13,9	3,6	0,9
	B 13	Zahl II		193 097	142 350	1 215	141 135	61 404	44 431	11 556	6 929	6 359	1 196
		%			73,7	0,9	100	43,5	31,5	8,2	4,9	4,5	0,8
	L 13	Zahl II		192 377	111 226	1 236	109 990	42 547	32 995	14 276	12 586	2 946	-
		%			57,8	1,1	100	38,7	30,0	13,0	11,4	2,7	-
34 Osterholz - Verden													
	E 14	Zahl		193 825	100 182	789	99 393	36 463	33 875	11 909	2 300	4 275	1 225
		%			51,7	0,8	100	36,7	34,1	12,0	2,3	4,3	1,2
	E 09	Zahl		192 211	77 384	626	76 758	27 059	21 066	12 031	7 902	3 145	741
		%			40,3	0,8	100	35,3	27,4	15,7	10,3	4,1	1,0
	B 13	Zahl II		193 643	144 923	1 708	143 215	57 243	47 413	13 708	5 235	8 008	1 250
		%			74,8	1,2	100	40,0	33,1	9,6	3,7	5,6	0,9
	L 13	Zahl II		192 553	114 397	1 360	113 037	40 345	35 825	17 727	10 019	3 974	-
		%			59,4	1,2	100	35,7	31,7	15,7	8,9	3,5	-
35 Rotenburg I - Heidekreis													
	E 14	Zahl		168 126	89 349	1 045	88 304	37 031	27 525	8 899	2 097	2 964	1 079
		%			53,1	1,2	100	41,9	31,2	10,1	2,4	3,4	1,2
	E 09	Zahl		168 646	66 498	662	65 836	27 133	16 542	7 797	7 257	2 427	639
		%			39,4	1,0	100	41,2	25,1	11,8	11,0	3,7	1,0
	B 13	Zahl II		167 867	122 823	994	121 829	53 163	38 018	10 332	4 930	5 572	1 028
		%			73,2	0,8	100	43,6	31,2	8,5	4,0	4,6	0,8
	L 13	Zahl II		167 213	100 540	1 282	99 258	38 496	29 916	13 173	10 000	2 818	-
		%			60,1	1,3	100	38,8	30,1	13,3	10,1	2,8	-
36 Harburg													
	E 14	Zahl		195 893	102 313	1 070	101 243	37 857	29 461	11 875	3 373	3 738	1 426
		%			52,2	1,0	100	37,4	29,1	11,7	3,3	3,7	1,4
	E 09	Zahl		190 716	80 700	732	79 968	31 348	16 953	11 397	11 053	2 843	783
		%			42,3	0,9	100	39,2	21,2	14,3	13,8	3,6	1,0
	B 13	Zahl II		194 856	152 819	1 219	151 600	64 905	42 915	14 078	7 382	6 641	1 366
		%			78,4	0,8	100	42,8	28,3	9,3	4,9	4,4	0,9
	L 13	Zahl II		192 973	121 579	1 453	120 126	45 330	32 693	18 663	13 515	3 162	-
		%			63,0	1,2	100	37,7	27,2	15,5	11,3	2,6	-
37 Lüchow-Dannenberg - Lüneburg													
	E 14	Zahl		179 352	95 228	1 020	94 208	30 089	27 548	18 264	2 275	4 965	1 155
		%			53,1	1,1	100	31,9	29,2	19,4	2,4	5,3	1,2
	E 09	Zahl		177 068	74 773	720	74 053	23 678	16 181	17 294	7 831	3 718	620
		%			42,2	1,0	100	32,0	21,9	23,4	10,6	5,0	0,8
	B 13	Zahl II		179 069	133 574	1 158	132 416	48 756	38 415	18 892	5 281	9 202	1 081
		%			74,6	0,9	100	36,8	29,0	14,3	4,0	6,9	0,8
	L 13	Zahl II		178 012	107 807	1 589	106 218	32 449	29 108	23 994	9 569	5 111	-
		%			60,6	1,5	100	30,5	27,4	22,6	9,0	4,8	-
38 Osnabrück-Land													
	E 14	Zahl		197 633	106 177	915	105 262	48 666	32 131	9 386	2 995	3 523	835
		%			53,7	0,9	100	46,2	30,5	8,9	2,8	3,3	0,8
	E 09	Zahl		197 087	86 259	692	85 567	43 705	19 201	7 962	8 203	2 584	524
		%			43,8	0,8	100	51,1	22,4	9,3	9,6	3,0	0,6
	B 13	Zahl II		197 532	144 853	1 120	143 733	68 972	42 214	11 046	6 599	5 783	801
		%			73,3	0,8	100	48,0	29,4	7,7	4,6	4,0	0,6
	L 13	Zahl II		196 795	116 680	1 296	115 384	48 362	33 272	14 284	12 634	2 597	-
		%			59,3	1,1	100	41,9	28,8	12,4	10,9	2,3	-
39 Stadt Osnabrück													
	E 14	Zahl		194 672	99 143	720	98 423	38 325	29 047	14 562	3 014	4 807	794
		%			50,9	0,7	100	38,9	29,5	14,8	3,1	4,9	0,8
	E 09	Zahl		192 569	85 364	599	84 765	38 020	19 771	11 766	7 788	3 502	510
		%			44,3	0,7	100	44,9	23,3	13,9	9,2	4,1	0,6
	B 13	Zahl II		194 231	142 840	1 641	141 199	60 754	43 099	15 390	5 874	7 188	815
		%			73,5	1,1	100	43,0	30,5	10,9	4,2	5,1	0,6
	L 13	Zahl II		193 639	115 345	1 233	114 112	40 354	33 855	19 533	12 058	3 623	-
		%			59,6	1,1	100	35,4	29,7	17,1	10,6	3,2	-

Bundestagswahl 2013 - Zweitstimmen - und der Landtagswahl 2013 - Zweitstimmen -

PIRATEN	REP	FAMILIE	FREIE WÄHLER	PBC	Volksabstimmung	ÖDP	AUF	CM	DKP	BP	PSG	BüSo	AfD	PRO NRW	MLPD	NPD	Die PARTEI	Sonstige
11	12	13	14	15	16	17	18	19	20	21	22	23	24	25	26	27	28	29
822	106	669	446	218	152	123	110	192	30	32	17	20	3 980	38	10	436	345	-
0,7	0,1	0,6	0,4	0,2	0,1	0,1	0,1	0,2	0,0	0,0	0,0	0,0	3,6	0,0	0,0	0,4	0,3	-
369	238	450	137	101	90	61	81	121	31	34	16	9	-	-	-	-	-	1 042
0,4	0,3	0,5	0,2	0,1	0,1	0,1	0,1	0,1	0,0	0,0	0,0	0,0	-	-	-	-	-	1,3
1 816	51	-	799	250	-	-	-	-	-	-	-	-	3 576	-	21	877	-	104
1,2	0,0	-	0,5	0,2	-	-	-	-	-	-	-	-	2,3	-	0,0	0,6	-	0,1
1 777	-	-	1 044	196	-	-	-	-	-	-	-	-	-	-	-	602	-	367
1,5	-	-	0,9	0,2	-	-	-	-	-	-	-	-	-	-	-	0,5	-	0,3
950	153	535	401	146	210	171	83	54	40	33	16	17	4 855	44	15	488	394	-
1,0	0,2	0,6	0,4	0,2	0,2	0,2	0,1	0,1	0,0	0,0	0,0	0,0	5,2	0,0	0,0	0,5	0,4	-
496	440	519	200	152	173	78	74	66	29	39	13	18	-	-	-	-	-	1 937
0,7	0,6	0,7	0,3	0,2	0,2	0,1	0,1	0,1	0,0	0,1	0,0	0,0	-	-	-	-	-	2,6
2 143	102	-	673	137	-	-	-	-	-	-	-	-	4 840	-	21	1 175	-	169
1,5	0,1	-	0,5	0,1	-	-	-	-	-	-	-	-	3,4	-	0,0	0,8	-	0,1
2 227	-	-	1 016	135	-	-	-	-	-	-	-	-	-	-	-	758	-	504
2,0	-	-	0,9	0,1	-	-	-	-	-	-	-	-	-	-	-	0,7	-	0,5
1 198	161	497	269	184	188	154	79	53	35	30	9	23	5 453	43	25	513	432	-
1,2	0,2	0,5	0,3	0,2	0,2	0,2	0,1	0,1	0,0	0,0	0,0	0,0	5,5	0,0	0,0	0,5	0,4	-
591	522	483	237	204	212	113	48	49	33	33	14	13	-	-	-	-	-	2 262
0,8	0,7	0,6	0,3	0,3	0,3	0,1	0,1	0,1	0,0	0,0	0,0	0,0	-	-	-	-	-	2,9
2 655	90	-	392	190	-	-	-	-	-	-	-	-	5 487	-	58	1 321	-	165
1,9	0,1	-	0,3	0,1	-	-	-	-	-	-	-	-	3,8	-	0,0	0,9	-	0,1
2 612	-	-	919	143	-	-	-	-	-	-	-	-	-	-	-	940	-	533
2,3	-	-	0,8	0,1	-	-	-	-	-	-	-	-	-	-	-	0,8	-	0,5
1 009	150	527	532	194	209	147	84	56	30	53	15	22	4 576	26	20	685	374	-
1,1	0,2	0,6	0,6	0,2	0,2	0,2	0,1	0,1	0,0	0,1	0,0	0,0	5,2	0,0	0,0	0,8	0,4	-
499	467	492	276	233	161	69	51	52	29	24	16	15	-	-	-	-	-	1 657
0,8	0,7	0,7	0,4	0,4	0,2	0,1	0,1	0,1	0,0	0,0	0,0	0,0	-	-	-	-	-	2,5
1 722	68	-	796	174	-	-	-	-	-	-	-	-	4 586	-	22	1 275	-	143
1,4	0,1	-	0,7	0,1	-	-	-	-	-	-	-	-	3,8	-	0,0	1,0	-	0,1
1 953	-	-	1 164	166	-	-	-	-	-	-	-	-	-	-	-	1 233	-	339
2,0	-	-	1,2	0,2	-	-	-	-	-	-	-	-	-	-	-	1,2	-	0,3
1 331	108	496	555	152	189	236	117	67	49	50	16	18	9 038	30	34	551	476	-
1,3	0,1	0,5	0,5	0,2	0,2	0,2	0,1	0,1	0,0	0,0	0,0	0,0	8,9	0,0	0,0	0,5	0,5	-
726	444	563	617	274	199	121	82	79	47	78	19	22	-	-	-	-	-	2 320
0,9	0,6	0,7	0,8	0,3	0,2	0,2	0,1	0,1	0,1	0,1	0,0	0,0	-	-	-	-	-	2,9
2 499	74	-	1 145	159	-	-	-	-	-	-	-	-	9 069	-	33	1 193	-	141
1,6	0,0	-	0,8	0,1	-	-	-	-	-	-	-	-	6,0	-	0,0	0,8	-	0,1
2 492	-	-	2 200	202	-	-	-	-	-	-	-	-	-	-	-	1 145	-	724
2,1	-	-	1,8	0,2	-	-	-	-	-	-	-	-	-	-	-	1,0	-	0,6
1 593	114	468	262	162	153	192	66	42	61	19	21	20	5 439	20	27	617	636	-
1,7	0,1	0,5	0,3	0,2	0,2	0,2	0,1	0,0	0,1	0,0	0,0	0,0	5,8	0,0	0,0	0,7	0,7	-
575	349	521	218	175	174	104	75	52	68	45	21	18	-	-	-	-	-	2 336
0,8	0,5	0,7	0,3	0,2	0,2	0,1	0,1	0,1	0,1	0,1	0,0	0,0	-	-	-	-	-	3,2
3 000	47	-	402	177	-	-	-	-	-	-	-	-	5 852	-	30	1 145	-	136
2,3	0,0	-	0,3	0,1	-	-	-	-	-	-	-	-	4,4	-	0,0	0,9	-	0,1
2 859	-	-	1 235	135	-	-	-	-	-	-	-	-	-	-	-	1 021	-	737
2,7	-	-	1,2	0,1	-	-	-	-	-	-	-	-	-	-	-	1,0	-	0,7
1 067	97	467	303	460	189	156	81	62	43	37	8	23	3 810	51	17	489	366	-
1,0	0,1	0,4	0,3	0,4	0,2	0,1	0,1	0,1	0,0	0,0	0,0	0,0	3,6	0,0	0,0	0,5	0,3	-
444	321	475	235	209	152	81	66	63	48	43	12	6	-	-	-	-	-	1 233
0,5	0,4	0,6	0,3	0,2	0,2	0,1	0,1	0,1	0,1	0,1	0,0	0,0	-	-	-	-	-	1,4
2 188	36	-	478	444	-	-	-	-	-	-	-	-	4 060	-	23	968	-	121
1,5	0,0	-	0,3	0,3	-	-	-	-	-	-	-	-	2,8	-	0,0	0,7	-	0,1
2 338	-	-	671	314	-	-	-	-	-	-	-	-	-	-	-	604	-	308
2,0	-	-	0,6	0,3	-	-	-	-	-	-	-	-	-	-	-	0,5	-	0,3
1 415	92	361	280	196	119	271	92	50	53	36	17	20	3 855	43	27	392	555	-
1,4	0,1	0,4	0,3	0,2	0,1	0,3	0,1	0,1	0,1	0,0	0,0	0,0	3,9	0,0	0,0	0,4	0,6	-
651	262	359	261	146	173	115	65	62	68	40	22	12	-	-	-	-	-	1 172
0,8	0,3	0,4	0,3	0,2	0,2	0,1	0,1	0,1	0,1	0,0	0,0	0,0	-	-	-	-	-	1,4
2 794	49	-	472	226	-	-	-	-	-	-	-	-	3 765	-	33	652	-	88
2,0	0,0	-	0,3	0,2	-	-	-	-	-	-	-	-	2,7	-	0,0	0,5	-	0,1
2 780	-	-	902	186	-	-	-	-	-	-	-	-	-	-	-	486	-	335
2,4	-	-	0,8	0,2	-	-	-	-	-	-	-	-	-	-	-	0,4	-	0,3

Noch: 6. Ergebnisse der Europawahl 2014 nach Bundestagswahlkreisen mit Vergleichszahlen der Europawahl 2009, der

BWK	Name	Wahl	Einheit	Wahl-	Wähler	Ungültige	Gültige	CDU	SPD	GRÜNE	FDP	DIE LINKE.	Die
				berechtigte									
				1	2	3	4	5	6	7	8	9	10
40 Nienburg II - Schaumburg													
	E 14	Zahl		196 106	94 470	823	93 647	36 109	33 978	8 754	1 821	3 153	1 046
		%			48,2	0,9	100	38,6	36,3	9,3	1,9	3,4	1,1
	E 09	Zahl		198 562	78 722	656	78 066	29 201	24 994	8 372	7 294	2 582	671
		%			39,6	0,8	100	37,4	32,0	10,7	9,3	3,3	0,9
	B 13	Zahl II		195 948	141 773	1 156	140 617	56 279	51 043	11 370	4 993	6 006	1 129
		%			72,4	0,8	100	40,0	36,3	8,1	3,6	4,3	0,8
	L 13	Zahl II		195 623	112 730	1 425	111 305	39 395	41 076	13 297	9 949	2 914	-
		%			57,6	1,3	100	35,4	36,9	11,9	8,9	2,6	-
41 Stadt Hannover I													
	E 14	Zahl		182 121	81 873	642	81 231	23 825	28 196	12 946	2 469	4 540	823
		%			45,0	0,8	100	29,3	34,7	15,9	3,0	5,6	1,0
	E 09	Zahl		180 070	75 024	572	74 452	21 935	21 927	13 571	8 104	3 749	641
		%			41,7	0,8	100	29,5	29,5	18,2	10,9	5,0	0,9
	B 13	Zahl II		181 122	129 867	1 868	127 999	42 910	45 441	15 718	6 043	7 993	988
		%			71,7	1,4	100	33,5	35,5	12,3	4,7	6,2	0,8
	L 13	Zahl II		180 736	108 999	1 128	107 871	28 307	38 948	19 643	11 510	4 099	-
		%			60,3	1,0	100	26,2	36,1	18,2	10,7	3,8	-
42 Stadt Hannover II													
	E 14	Zahl		194 451	93 411	660	92 751	24 787	29 630	18 333	2 490	6 808	1 023
		%			48,0	0,7	100	26,7	31,9	19,8	2,7	7,3	1,1
	E 09	Zahl		190 539	83 334	603	82 731	22 582	22 930	17 888	8 212	5 279	738
		%			43,7	0,7	100	27,3	27,7	21,6	9,9	6,4	0,9
	B 13	Zahl II		193 157	141 215	1 925	139 290	41 684	48 292	21 559	5 983	11 129	1 171
		%			73,1	1,4	100	29,9	34,7	15,5	4,3	8,0	0,8
	L 13	Zahl II		192 312	117 090	1 132	115 958	27 449	41 222	24 707	10 862	5 580	-
		%			60,9	1,0	100	23,7	35,5	21,3	9,4	4,8	-
43 Hannover - Land I													
	E 14	Zahl		233 332	115 691	1 065	114 626	45 599	38 832	10 996	3 046	3 663	1 130
		%			49,6	0,9	100	39,8	33,9	9,6	2,7	3,2	1,0
	E 09	Zahl		232 112	99 160	821	98 339	37 234	27 984	11 705	11 483	3 388	804
		%			42,7	0,8	100	37,9	28,5	11,9	11,7	3,4	0,8
	B 13	Zahl II		232 941	176 671	1 530	175 141	72 286	57 922	14 308	8 725	7 931	1 346
		%			75,8	0,9	100	41,3	33,1	8,2	5,0	4,5	0,8
	L 13	Zahl II		232 143	146 871	1 537	145 334	49 212	50 039	17 888	17 581	3 807	-
		%			63,3	1,0	100	33,9	34,4	12,3	12,1	2,6	-
44 Celle - Uelzen													
	E 14	Zahl		215 184	102 662	817	101 845	42 974	30 068	9 959	2 550	3 334	1 119
		%			47,7	0,8	100	42,2	29,5	9,8	2,5	3,3	1,1
	E 09	Zahl		217 394	83 700	689	83 011	34 612	20 471	9 612	8 946	2 771	726
		%			38,5	0,8	100	41,7	24,7	11,6	10,8	3,3	0,9
	B 13	Zahl II		215 285	157 058	1 361	155 697	68 568	46 931	12 071	6 478	7 085	1 173
		%			73,0	0,9	100	44,0	30,1	7,8	4,2	4,6	0,8
	L 13	Zahl II		215 008	127 435	1 735	125 700	47 698	37 672	15 367	14 760	3 512	-
		%			59,3	1,4	100	37,9	30,0	12,2	11,7	2,8	-
45 Gifhorn - Peine													
	E 14	Zahl		217 534	102 696	872	101 824	39 770	36 277	8 935	2 181	3 693	1 154
		%			47,2	0,8	100	39,1	35,6	8,8	2,1	3,6	1,1
	E 09	Zahl		217 212	87 578	759	86 819	33 132	27 551	8 666	7 521	3 131	843
		%			40,3	0,9	100	38,2	31,7	10,0	8,7	3,6	1,0
	B 13	Zahl II		217 256	161 941	1 473	160 468	64 451	57 875	11 855	5 648	7 575	1 242
		%			74,5	0,9	100	40,2	36,1	7,4	3,5	4,7	0,8
	L 13	Zahl II		216 646	130 015	1 591	128 424	45 788	46 922	14 958	10 459	3 901	-
		%			60,0	1,2	100	35,7	36,5	11,6	8,1	3,0	-
46 Hameln-Pyrmont - Holzminden													
	E 14	Zahl		191 460	92 769	1 066	91 703	33 142	34 427	8 440	2 369	3 358	1 031
		%			48,5	1,1	100	36,1	37,5	9,2	2,6	3,7	1,1
	E 09	Zahl		197 804	83 079	1 347	81 732	28 767	27 929	8 077	8 105	3 271	717
		%			42,0	1,6	100	35,2	34,2	9,9	9,9	4,0	0,9
	B 13	Zahl II		191 980	137 839	1 943	135 896	50 937	49 411	11 428	5 985	7 201	1 031
		%			71,8	1,4	100	37,5	36,4	8,4	4,4	5,3	0,8
	L 13	Zahl II		192 190	110 570	1 680	108 890	35 897	39 244	13 892	11 308	3 603	-
		%			57,5	1,5	100	33,0	36,0	12,8	10,4	3,3	-
47 Hannover - Land II													
	E 14	Zahl		240 290	122 651	1 297	121 354	44 268	43 391	13 128	2 880	4 295	1 281
		%			51,0	1,1	100	36,5	35,8	10,8	2,4	3,5	1,1
	E 09	Zahl		239 557	106 091	919	105 172	37 147	32 597	13 167	10 806	3 805	927
		%			44,3	0,9	100	35,3	31,0	12,5	10,3	3,6	0,9
	B 13	Zahl II		240 409	182 963	1 672	181 291	69 644	65 169	16 212	7 228	8 669	1 429
		%			76,1	0,9	100	38,4	35,9	8,9	4,0	4,8	0,8
	L 13	Zahl II		239 089	153 697	1 868	151 829	49 715	55 339	20 242	14 610	4 464	-
		%			64,3	1,2	100	32,7	36,4	13,3	9,6	2,9	-

Bundestagswahl 2013 - Zweitstimmen - und der Landtagswahl 2013 - Zweitstimmen -

PIRATEN	REP	FAMILIE	FREIE WÄHLER	PBC	Volksabstimmung	ÖDP	AUF	CM	DKP	BP	PSG	BüSo	AfD	PRO NRW	MLPD	NPD	Die PARTEI	Sonstige
11	12	13	14	15	16	17	18	19	20	21	22	23	24	25	26	27	28	29
949	199	465	310	200	201	126	124	64	32	40	19	23	5 038	41	21	541	393	-
1,0	0,2	0,5	0,3	0,2	0,2	0,1	0,1	0,1	0,0	0,0	0,0	0,0	5,4	0,0	0,0	0,6	0,4	-
531	613	529	164	240	171	84	85	81	34	43	15	27	-	-	-	-	-	2 335
0,7	0,8	0,7	0,2	0,3	0,2	0,1	0,1	0,1	0,0	0,1	0,0	0,0	-	-	-	-	-	3,0
2 108	112	-	436	211	-	-	-	-	-	-	-	-	5 514	-	41	1 216	-	159
1,5	0,1	-	0,3	0,2	-	-	-	-	-	-	-	-	3,9	-	0,0	0,9	-	0,1
1 976	-	-	944	190	-	-	-	-	-	-	-	-	-	-	-	844	-	720
1,8	-	-	0,8	0,2	-	-	-	-	-	-	-	-	-	-	-	0,8	-	0,6
1 195	124	258	268	123	145	194	71	49	76	26	13	10	4 714	52	58	377	679	-
1,5	0,2	0,3	0,3	0,2	0,2	0,2	0,1	0,1	0,1	0,0	0,0	0,0	5,8	0,1	0,1	0,5	0,8	-
707	572	336	171	156	173	88	69	105	66	56	27	27	-	-	-	-	-	1 972
0,9	0,8	0,5	0,2	0,2	0,2	0,1	0,1	0,1	0,1	0,1	0,0	0,0	-	-	-	-	-	2,6
2 434	122	-	505	137	-	-	-	-	-	-	-	-	4 654	-	78	808	-	168
1,9	0,1	-	0,4	0,1	-	-	-	-	-	-	-	-	3,6	-	0,1	0,6	-	0,1
2 669	-	-	1 237	162	-	-	-	-	-	-	-	-	-	-	-	812	-	484
2,5	-	-	1,1	0,2	-	-	-	-	-	-	-	-	-	-	-	0,8	-	0,4
1 734	119	256	257	129	138	222	68	40	124	29	25	23	4 844	39	66	376	1 191	-
1,9	0,1	0,3	0,3	0,1	0,1	0,2	0,1	0,0	0,1	0,0	0,0	0,0	5,2	0,0	0,1	0,4	1,3	-
1 192	554	275	224	152	145	147	74	58	117	49	35	30	-	-	-	-	-	2 050
1,4	0,7	0,3	0,3	0,2	0,2	0,2	0,1	0,1	0,1	0,1	0,0	0,0	-	-	-	-	-	2,5
3 113	80	-	398	146	-	-	-	-	-	-	-	-	4 749	-	95	736	-	155
2,2	0,1	-	0,3	0,1	-	-	-	-	-	-	-	-	3,4	-	0,1	0,5	-	0,1
3 453	-	-	1 324	182	-	-	-	-	-	-	-	-	-	-	-	742	-	437
3,0	-	-	1,1	0,2	-	-	-	-	-	-	-	-	-	-	-	0,6	-	0,4
1 095	263	517	562	203	244	162	78	67	48	54	20	30	6 927	39	24	542	485	-
1,0	0,2	0,5	0,5	0,2	0,2	0,1	0,1	0,1	0,0	0,0	0,0	0,0	6,0	0,0	0,0	0,5	0,4	-
617	835	524	213	210	232	177	90	99	61	52	9	20	-	-	-	-	-	2 602
0,6	0,8	0,5	0,2	0,2	0,2	0,1	0,1	0,1	0,1	0,1	0,0	0,0	-	-	-	-	-	2,6
2 516	185	-	937	213	-	-	-	-	-	-	-	-	7 038	-	37	1 487	-	210
1,4	0,1	-	0,5	0,1	-	-	-	-	-	-	-	-	4,0	-	0,0	0,8	-	0,1
2 898	-	-	1 789	253	-	-	-	-	-	-	-	-	-	-	-	1 312	-	555
2,0	-	-	1,2	0,2	-	-	-	-	-	-	-	-	-	-	-	0,9	-	0,4
1 094	200	560	487	287	214	196	153	61	40	53	22	31	7 345	28	23	613	434	-
1,1	0,2	0,5	0,5	0,3	0,2	0,2	0,2	0,1	0,0	0,1	0,0	0,0	7,2	0,0	0,0	0,6	0,4	-
539	722	510	510	274	180	111	103	75	48	48	27	19	-	-	-	-	-	2 707
0,6	0,9	0,6	0,6	0,3	0,2	0,1	0,1	0,1	0,1	0,1	0,0	0,0	-	-	-	-	-	3,3
2 673	149	-	982	183	-	-	-	-	-	-	-	-	7 722	-	27	1 511	-	144
1,7	0,1	-	0,6	0,1	-	-	-	-	-	-	-	-	5,0	-	0,0	1,0	-	0,1
2 631	-	-	1 826	253	-	-	-	-	-	-	-	-	-	-	-	1 355	-	626
2,1	-	-	1,5	0,2	-	-	-	-	-	-	-	-	-	-	-	1,1	-	0,5
1 161	204	511	336	555	181	150	78	69	34	39	17	31	5 172	39	28	620	589	-
1,1	0,2	0,5	0,3	0,5	0,2	0,1	0,1	0,1	0,0	0,0	0,0	0,0	5,1	0,0	0,0	0,6	0,6	-
701	712	638	137	603	194	103	102	58	36	45	20	19	-	-	-	-	-	2 607
0,8	0,8	0,7	0,2	0,7	0,2	0,1	0,1	0,1	0,0	0,1	0,0	0,0	-	-	-	-	-	3,0
2 833	134	-	671	616	-	-	-	-	-	-	-	-	5 786	-	46	1 524	-	212
1,8	0,1	-	0,4	0,4	-	-	-	-	-	-	-	-	3,6	-	0,0	0,9	-	0,1
2 910	-	-	1 290	681	-	-	-	-	-	-	-	-	-	-	-	1 039	-	476
2,3	-	-	1,0	0,5	-	-	-	-	-	-	-	-	-	-	-	0,8	-	0,4
1 007	163	467	330	161	191	101	79	68	43	45	20	14	5 252	50	20	582	343	-
1,1	0,2	0,5	0,4	0,2	0,2	0,1	0,1	0,1	0,0	0,0	0,0	0,0	5,7	0,1	0,0	0,6	0,4	-
490	657	519	195	175	178	74	80	59	59	45	23	12	-	-	-	-	-	2 300
0,6	0,8	0,6	0,2	0,2	0,2	0,1	0,1	0,1	0,1	0,1	0,0	0,0	-	-	-	-	-	2,8
2 152	104	-	461	185	-	-	-	-	-	-	-	-	5 550	-	30	1 271	-	150
1,6	0,1	-	0,3	0,1	-	-	-	-	-	-	-	-	4,1	-	0,0	0,9	-	0,1
2 330	-	-	1 139	173	-	-	-	-	-	-	-	-	-	-	-	863	-	441
2,1	-	-	1,0	0,2	-	-	-	-	-	-	-	-	-	-	-	0,8	-	0,4
1 204	258	561	493	191	260	216	105	50	40	67	22	21	7 256	61	31	688	587	-
1,0	0,2	0,5	0,4	0,2	0,2	0,2	0,1	0,0	0,0	0,1	0,0	0,0	6,0	0,1	0,0	0,6	0,5	-
820	967	569	458	193	245	148	91	107	49	62	22	22	-	-	-	-	-	2 970
0,8	0,9	0,5	0,4	0,2	0,2	0,1	0,1	0,1	0,0	0,1	0,0	0,0	-	-	-	-	-	2,8
2 737	172	-	1 044	168	-	-	-	-	-	-	-	-	6 958	-	53	1 499	-	309
1,5	0,1	-	0,6	0,1	-	-	-	-	-	-	-	-	3,8	-	0,0	0,8	-	0,2
2 996	-	-	2 196	200	-	-	-	-	-	-	-	-	-	-	-	1 398	-	669
2,0	-	-	1,4	0,1	-	-	-	-	-	-	-	-	-	-	-	0,9	-	0,4

Noch: 6. Ergebnisse der Europawahl 2014 nach Bundestagswahlkreisen mit Vergleichszahlen der Europawahl 2009, der

BWK	Name	Wahl	Einheit	Wahl-	Wähler	Ungültige	Gültige	CDU	SPD	GRÜNE	FDP	DIE LINKE. Nieder- sachsen	Die Tier- schutz- partei
				berechtigte		Stimmen	Stimmen						
				1	2	3	4	5	6	7	8	9	10
48 Hildesheim													
	E 14	Zahl		219 042	106 129	841	105 288	38 598	37 408	11 780	2 145	4 195	1 154
		%			48,5	0,8	100	36,7	35,5	11,2	2,0	4,0	1,1
	E 09	Zahl		223 143	96 632	953	95 679	36 587	29 594	11 416	8 242	3 412	830
		%			43,3	1,0	100	38,2	30,9	11,9	8,6	3,6	0,9
	B 13	Zahl II		219 571	164 796	1 799	162 997	63 041	59 319	14 587	5 589	8 120	1 208
		%			75,1	1,1	100	38,7	36,4	8,9	3,4	5,0	0,7
	L 13	Zahl II		219 712	134 518	1 840	132 678	45 396	49 805	17 329	10 471	3 944	-
		%			61,2	1,4	100	34,2	37,5	13,1	7,9	3,0	-
49 Salzgitter - Wolfenbüttel													
	E 14	Zahl		208 796	100 009	1 023	98 986	35 811	37 495	8 213	2 196	3 798	1 194
		%			47,9	1,0	100	36,2	37,9	8,3	2,2	3,8	1,2
	E 09	Zahl		213 477	88 144	1 136	87 008	31 625	27 920	8 569	7 541	3 898	1 019
		%			41,3	1,3	100	36,3	32,1	9,8	8,7	4,5	1,2
	B 13	Zahl II		208 990	152 599	2 618	149 981	53 593	58 881	11 013	5 142	8 461	1 286
		%			73,0	1,7	100	35,7	39,3	7,3	3,4	5,6	0,9
	L 13	Zahl II		209 098	122 758	1 644	121 114	39 847	47 927	14 033	9 051	4 573	-
		%			58,7	1,3	100	32,9	39,6	11,6	7,5	3,8	-
50 Braunschweig													
	E 14	Zahl		194 345	99 682	1 050	98 632	30 751	33 036	14 586	2 744	5 350	1 155
		%			51,3	1,1	100	31,2	33,5	14,8	2,8	5,4	1,2
	E 09	Zahl		189 825	80 134	798	79 336	26 134	21 364	13 347	7 488	4 231	907
		%			42,2	1,0	100	32,9	26,9	16,8	9,4	5,3	1,1
	B 13	Zahl II		193 799	143 752	1 467	142 285	48 419	47 741	17 614	6 214	9 527	1 295
		%			74,2	1,0	100	34,0	33,6	12,4	4,4	6,7	0,9
	L 13	Zahl II		192 582	115 397	1 175	114 222	33 886	38 460	21 255	9 424	4 850	-
		%			59,9	1,0	100	29,7	33,7	18,6	8,3	4,2	-
51 Helmstedt - Wolfsburg													
	E 14	Zahl		187 502	79 791	663	79 128	30 269	27 543	6 789	1 827	3 129	887
		%			42,6	0,8	100	38,3	34,8	8,6	2,3	4,0	1,1
	E 09	Zahl		188 087	74 367	826	73 541	29 335	22 985	6 587	5 469	2 937	721
		%			39,5	1,1	100	39,9	31,3	9,0	7,4	4,0	1,0
	B 13	Zahl II		187 425	133 269	1 494	131 775	54 188	45 837	9 004	4 796	6 440	1 182
		%			71,1	1,1	100	41,1	34,8	6,8	3,6	4,9	0,9
	L 13	Zahl II		186 933	104 276	1 411	102 865	38 285	37 093	11 329	7 552	3 087	-
		%			55,8	1,4	100	37,2	36,1	11,0	7,3	3,0	-
52 Goslar - Northeim - Osterode													
	E 14	Zahl		207 596	90 164	798	89 366	32 069	34 043	7 268	2 586	3 449	1 017
		%			43,4	0,9	100	35,9	38,1	8,1	2,9	3,9	1,1
	E 09	Zahl		214 995	84 794	1 056	83 738	30 330	27 638	7 593	8 640	3 596	742
		%			39,4	1,2	100	36,2	33,0	9,1	10,3	4,3	0,9
	B 13	Zahl II		208 311	149 429	2 165	147 264	55 775	55 985	10 141	6 099	7 475	1 086
		%			71,7	1,4	100	37,9	38,0	6,9	4,1	5,1	0,7
	L 13	Zahl II		208 892	122 937	2 460	120 477	40 256	45 816	12 742	11 735	4 163	-
		%			58,9	2,0	100	33,4	38,0	10,6	9,7	3,5	-
53 Göttingen													
	E 14	Zahl		221 967	114 441	1 081	113 360	36 858	39 580	15 774	2 711	6 070	1 146
		%			51,6	0,9	100	32,5	34,9	13,9	2,4	5,4	1,0
	E 09	Zahl		224 834	93 538	849	92 689	31 357	26 250	15 757	9 004	4 536	683
		%			41,6	0,9	100	33,8	28,3	17,0	9,7	4,9	0,7
	B 13	Zahl II		222 102	165 814	1 511	164 303	59 000	54 410	20 076	6 667	10 432	1 178
		%			74,7	0,9	100	35,9	33,1	12,2	4,1	6,3	0,7
	L 13	Zahl II		221 479	131 441	1 508	129 933	40 952	42 815	23 300	10 528	5 075	-
		%			59,3	1,1	100	31,5	33,0	17,9	8,1	3,9	-
Land Niedersachsen													
	E 14	Zahl		6 126 291	3 006 852	28 617	2 978 235	1 174 739	967 811	324 221	75 347	118 385	32 437
		%			49,1	1,0	100	39,4	32,5	10,9	2,5	4,0	1,1
	E 09	Zahl		6 112 225	2 477 550	24 312	2 453 238	962 510	668 545	305 758	251 167	97 328	21 429
		%			40,5	1,0	100	39,2	27,3	12,5	10,2	4,0	0,9
	B 13	Zahl II		6 117 473	4 491 281	46 021	4 445 260	1 825 592	1 470 005	391 901	185 647	223 935	33 809
		%			73,4	1,0	100	41,1	33,1	8,8	4,2	5,0	0,8
	L 13	Zahl II		6 097 697	3 620 434	45 534	3 574 900	1 287 549	1 165 419	489 473	354 970	112 212	-
		%			59,4	1,3	100	36,0	32,6	13,7	9,9	3,1	-

Bundestagswahl 2013 - Zweitstimmen - und der Landtagswahl 2013 - Zweitstimmen -

PIRATEN	REP	FAMILIE	FREIE WÄHLER	PBC	Volksabstimmung	ÖDP	AUF	CM	DKP	BP	PSG	BüSo	AfD	PRO NRW	MLPD	NPD	Die PARTEI	Sonstige
11	12	13	14	15	16	17	18	19	20	21	22	23	24	25	26	27	28	29
1 123	183	457	321	202	225	186	80	60	40	51	17	17	5 842	38	23	614	529	-
1,1	0,2	0,4	0,3	0,2	0,2	0,2	0,1	0,1	0,0	0,0	0,0	0,0	5,5	0,0	0,0	0,6	0,5	-
743	700	570	185	169	203	107	75	82	63	63	22	21	-	-	-	-	-	2 595
0,8	0,7	0,6	0,2	0,2	0,2	0,1	0,1	0,1	0,1	0,1	0,0	0,0	-	-	-	-	-	2,7
2 937	92	-	455	151	-	-	-	-	-	-	-	-	5 601	-	31	1 482	-	384
1,8	0,1	-	0,3	0,1	-	-	-	-	-	-	-	-	3,4	-	0,0	0,9	-	0,2
2 639	-	-	1 171	162	-	-	-	-	-	-	-	-	-	-	-	1 267	-	494
2,0	-	-	0,9	0,1	-	-	-	-	-	-	-	-	-	-	-	1,0	-	0,4
953	270	407	448	152	191	120	70	67	48	36	20	28	5 989	34	32	816	598	-
1,0	0,3	0,4	0,5	0,2	0,2	0,1	0,1	0,1	0,0	0,0	0,0	0,0	6,1	0,0	0,0	0,8	0,6	-
590	1 231	601	196	191	185	95	60	68	52	46	24	15	-	-	-	-	-	3 082
0,7	1,4	0,7	0,2	0,2	0,2	0,1	0,1	0,1	0,1	0,1	0,0	0,0	-	-	-	-	-	3,5
2 228	208	-	1 046	167	-	-	-	-	-	-	-	-	5 938	-	39	1 796	-	183
1,5	0,1	-	0,7	0,1	-	-	-	-	-	-	-	-	4,0	-	0,0	1,2	-	0,1
2 130	-	-	1 592	166	-	-	-	-	-	-	-	-	-	-	-	1 405	-	390
1,8	-	-	1,3	0,1	-	-	-	-	-	-	-	-	-	-	-	1,2	-	0,3
2 310	150	353	306	166	134	269	74	36	57	18	26	32	5 550	38	64	382	1 045	-
2,3	0,2	0,4	0,3	0,2	0,1	0,3	0,1	0,0	0,1	0,0	0,0	0,0	5,6	0,0	0,1	0,4	1,1	-
1 223	548	448	179	149	173	172	72	51	67	38	21	24	-	-	-	-	-	2 700
1,5	0,7	0,6	0,2	0,2	0,2	0,2	0,1	0,1	0,1	0,0	0,0	0,0	-	-	-	-	-	3,4
4 169	97	-	724	128	-	-	-	-	-	-	-	-	5 092	-	100	1 038	-	127
2,9	0,1	-	0,5	0,1	-	-	-	-	-	-	-	-	3,6	-	0,1	0,7	-	0,1
3 819	-	-	1 060	143	-	-	-	-	-	-	-	-	-	-	-	837	-	488
3,3	-	-	0,9	0,1	-	-	-	-	-	-	-	-	-	-	-	0,7	-	0,4
880	121	366	295	213	149	105	65	51	34	24	16	16	4 656	27	31	857	778	-
1,1	0,2	0,5	0,4	0,3	0,2	0,1	0,1	0,1	0,0	0,0	0,0	0,0	5,9	0,0	0,0	1,1	1,0	-
527	547	468	145	251	190	74	59	69	45	34	11	15	-	-	-	-	-	3 072
0,7	0,7	0,6	0,2	0,3	0,3	0,1	0,1	0,1	0,1	0,0	0,0	0,0	-	-	-	-	-	4,2
2 460	44	-	643	254	-	-	-	-	-	-	-	-	4 892	-	38	1 840	-	157
1,9	0,0	-	0,5	0,2	-	-	-	-	-	-	-	-	3,7	-	0,0	1,4	-	0,1
2 557	-	-	975	214	-	-	-	-	-	-	-	-	-	-	-	1 326	-	447
2,5	-	-	0,9	0,2	-	-	-	-	-	-	-	-	-	-	-	1,3	-	0,4
912	146	446	371	122	171	121	121	40	39	41	29	21	5 250	27	29	582	466	-
1,0	0,2	0,5	0,4	0,1	0,2	0,1	0,1	0,0	0,0	0,0	0,0	0,0	5,9	0,0	0,0	0,7	0,5	-
600	686	528	299	153	226	85	100	55	44	65	15	20	-	-	-	-	-	2 323
0,7	0,8	0,6	0,4	0,2	0,3	0,1	0,1	0,1	0,1	0,1	0,0	0,0	-	-	-	-	-	2,8
2 141	93	-	835	134	-	-	-	-	-	-	-	-	5 733	-	33	1 493	-	241
1,5	0,1	-	0,6	0,1	-	-	-	-	-	-	-	-	3,9	-	0,0	1,0	-	0,2
2 207	-	-	1 265	146	-	-	-	-	-	-	-	-	-	-	-	1 446	-	701
1,8	-	-	1,0	0,1	-	-	-	-	-	-	-	-	-	-	-	1,2	-	0,6
1 680	119	448	700	164	210	262	87	40	111	52	14	14	5 704	41	65	613	897	-
1,5	0,1	0,4	0,6	0,1	0,2	0,2	0,1	0,0	0,1	0,0	0,0	0,0	5,0	0,0	0,1	0,5	0,8	-
943	512	474	297	138	188	144	76	73	113	57	36	15	-	-	-	-	-	2 036
1,0	0,6	0,5	0,3	0,1	0,2	0,2	0,1	0,1	0,1	0,1	0,0	0,0	-	-	-	-	-	2,2
3 173	93	-	1 427	145	-	-	-	-	-	-	-	-	6 121	-	67	1 280	-	234
1,9	0,1	-	0,9	0,1	-	-	-	-	-	-	-	-	3,7	-	0,0	0,8	-	0,1
2 563	-	-	2 959	148	-	-	-	-	-	-	-	-	-	-	-	1 022	-	571
2,0	-	-	2,3	0,1	-	-	-	-	-	-	-	-	-	-	-	0,8	-	0,4
34 963	4 572	13 840	11 756	5 742	5 463	5 242	2 596	1 738	1 511	1 135	514	671	160 342	1 147	916	16 915	16 232	-
1,2	0,2	0,5	0,4	0,2	0,2	0,2	0,1	0,1	0,1	0,0	0,0	0,0	5,4	0,0	0,0	0,6	0,5	-
19 112	15 982	14 986	9 441	5 700	5 326	3 096	2 159	2 106	1 595	1 345	592	547	-	-	-	-	-	64 514
0,8	0,7	0,6	0,4	0,2	0,2	0,1	0,1	0,1	0,1	0,1	0,0	0,0	-	-	-	-	-	2,6
74 601	2 786	-	21 773	5 664	-	-	-	-	-	-	-	-	165 875	-	1 267	37 415	-	4 990
1,7	0,1	-	0,5	0,1	-	-	-	-	-	-	-	-	3,7	-	0,0	0,8	-	0,1
75 603	-	-	39 714	5 676	-	-	-	-	-	-	-	-	-	-	-	29 449	-	14 835
2,1	-	-	1,1	0,2	-	-	-	-	-	-	-	-	-	-	-	0,8	-	0,4

7. Ergebnisse der Europawahl 2014 nach Landtagswahlkreisen mit Vergleichszahlen der Europawahl 2009, der Bun-

LWK	Name	Wahl	Einheit	Wahlberechtigte	Wähler	Ungültige Stimmen	Gültige Stimmen	CDU	SPD	GRÜNE	FDP	DIE LINKE. Niedersachsen	Die Tier-schutz-partei	PIRATEN	REP
				1	2	3	4	5	6	7	8	9	10	11	12
1 Braunschweig-Nord															
	E 14	Zahl		66 690	37 511	306	37 205	11 202	11 699	6 733	1 172	2 010	430	892	45
		%			56,2	0,8	100	30,1	31,4	18,1	3,2	5,4	1,2	2,4	0,1
	E 09	Zahl		64 862	29 956	242	29 714	9 347	7 371	6 194	2 902	1 588	320	479	176
		%			46,2	0,8	100	31,5	24,8	20,8	9,8	5,3	1,1	1,6	0,6
	B 13	Zahl II		66 512	51 979	454	51 525	17 363	15 990	7 823	2 504	3 414	435	1 560	29
		%			78,1	0,9	100	33,7	31,0	15,2	4,9	6,6	0,8	3,0	0,1
	L 13	Zahl II		65 933	42 659	355	42 304	12 067	13 302	9 263	3 637	1 696	-	1 484	-
		%			64,7	0,8	100	28,5	31,4	21,9	8,6	4,0	-	3,5	-
2 Braunschweig-Süd															
	E 14	Zahl		66 844	31 722	355	31 367	11 219	11 494	3 030	737	1 352	350	453	57
		%			47,5	1,1	100	35,8	36,6	9,7	2,3	4,3	1,1	1,4	0,2
	E 09	Zahl		66 235	27 072	292	26 780	9 848	8 052	3 081	2 426	1 116	281	221	201
		%			40,9	1,1	100	36,8	30,1	11,5	9,1	4,2	1,0	0,8	0,8
	B 13	Zahl II		66 689	48 677	584	48 093	18 037	17 480	4 081	1 915	2 662	414	974	35
		%			73,0	1,2	100	37,5	36,3	8,5	4,0	5,5	0,9	2,0	0,1
	L 13	Zahl II		66 327	38 782	491	38 291	12 802	14 090	5 288	3 037	1 362	-	908	-
		%			58,5	1,3	100	33,4	36,8	13,8	7,9	3,6	-	2,4	-
3 Braunschweig-West															
	E 14	Zahl		73 999	36 878	430	36 448	10 671	12 146	5 455	985	2 213	457	1 040	58
		%			49,8	1,2	100	29,3	33,3	15,0	2,7	6,1	1,3	2,9	0,2
	E 09	Zahl		71 641	29 031	310	28 721	9 099	7 811	4 745	2 690	1 704	374	583	210
		%			40,5	1,1	100	31,7	27,2	16,5	9,4	5,9	1,3	2,0	0,7
	B 13	Zahl II		73 696	53 538	533	53 005	16 944	18 126	6 623	2 146	3 891	540	1 844	40
		%			72,6	1,0	100	32,0	34,2	12,5	4,0	7,3	1,0	3,5	0,1
	L 13	Zahl II		73 292	42 496	435	42 061	11 848	14 293	7 845	3 381	2 045	-	1 615	-
		%			58,0	1,0	100	28,2	34,0	18,7	8,0	4,9	-	3,8	-
4 Peine															
	E 14	Zahl		79 455	37 282	318	36 964	13 303	14 656	3 108	774	1 349	441	375	90
		%			46,9	0,9	100	36,0	39,6	8,4	2,1	3,6	1,2	1,0	0,2
	E 09	Zahl		80 123	31 811	235	31 576	11 024	11 411	3 016	2 756	1 180	292	239	293
		%			39,7	0,7	100	34,9	36,1	9,6	8,7	3,7	0,9	0,8	0,9
	B 13	Zahl II		79 554	59 275	502	58 773	21 211	23 928	4 243	1 967	2 843	436	923	62
		%			74,5	0,8	100	36,1	40,7	7,2	3,3	4,8	0,7	1,6	0,1
	L 13	Zahl II		79 493	47 807	615	47 192	14 882	19 334	5 351	3 896	1 633	-	978	-
		%			60,1	1,3	100	31,5	41,0	11,3	8,3	3,5	-	2,1	-
5 Gifhorn-Nord/Wolfsburg															
	E 14	Zahl		70 544	34 053	354	33 699	14 671	11 392	2 432	695	1 080	354	325	50
		%			48,3	1,0	100	43,5	33,8	7,2	2,1	3,2	1,1	1,0	0,1
	E 09	Zahl		69 843	26 673	228	26 445	11 465	7 812	2 091	2 141	937	220	165	165
		%			38,2	0,9	100	43,4	29,5	7,9	8,1	3,5	0,8	0,6	0,6
	B 13	Zahl II		70 276	50 905	431	50 474	22 731	16 302	3 289	1 863	2 235	407	894	19
		%			72,4	0,8	100	45,0	32,3	6,5	3,7	4,4	0,8	1,8	0,0
	L 13	Zahl II		69 982	39 879	502	39 377	16 028	12 890	4 110	3 360	973	-	966	-
		%			57,0	1,3	100	40,7	32,7	10,4	8,5	2,5	-	2,5	-
6 Gifhorn-Süd															
	E 14	Zahl		78 504	36 216	284	35 932	14 327	11 568	3 691	802	1 365	379	493	69
		%			46,1	0,8	100	39,9	32,2	10,3	2,2	3,8	1,1	1,4	0,2
	E 09	Zahl		77 786	32 112	309	31 803	12 609	8 963	3 666	2 706	1 123	317	274	218
		%			41,3	1,0	100	39,6	28,2	11,5	8,5	3,5	1,0	0,9	0,7
	B 13	Zahl II		78 256	58 517	561	57 956	24 889	18 707	4 613	2 142	2 687	456	1 119	38
		%			74,8	1,0	100	42,9	32,3	8,0	3,7	4,6	0,8	1,9	0,1
	L 13	Zahl II		77 969	46 672	512	46 160	17 564	15 202	5 881	3 635	1 270	-	1 148	-
		%			59,9	1,1	100	38,1	32,9	12,7	7,9	2,8	-	2,5	-

destagswahl 2013 - Zweitstimmen - und der Landtagswahl 2013 - Zweitstimmen -

FAMILIE	FREIE WÄHLER	PBC	Volksabstimmung	ÖDP	AUF	CM	DKP	BP	PSG	BüSo	AfD	PRO NRW	MLPD	NPD	Die PARTEI	Sonstige
13	14	15	16	17	18	19	20	21	22	23	24	25	26	27	28	29
111	116	54	44	128	24	13	27	4	7	15	1 903	16	22	99	439	-
0,3	0,3	0,1	0,1	0,3	0,1	0,0	0,1	0,0	0,0	0,0	5,1	0,0	0,1	0,3	1,2	-
140	66	53	70	79	21	11	27	9	7	7	-	-	-	-	-	847
0,5	0,2	0,2	0,2	0,3	0,1	0,0	0,1	0,0	0,0	0,0	-	-	-	-	-	2,9
-	273	37	-	-	-	-	-	-	-	-	1 766	-	34	249	-	48
-	0,5	0,1	-	-	-	-	-	-	-	-	3,4	-	0,1	0,5	-	0,1
-	394	38	-	-	-	-	-	-	-	-	-	-	-	240	-	183
-	0,9	0,1	-	-	-	-	-	-	-	-	-	-	-	0,6	-	0,4
142	89	49	47	54	20	9	17	12	8	8	1 878	10	17	166	149	-
0,5	0,3	0,2	0,1	0,2	0,1	0,0	0,1	0,0	0,0	0,0	6,0	0,0	0,1	0,5	0,5	-
188	50	61	59	42	27	19	19	22	8	11	-	-	-	-	-	1 048
0,7	0,2	0,2	0,2	0,2	0,1	0,1	0,1	0,1	0,0	0,0	-	-	-	-	-	3,9
-	245	60	-	-	-	-	-	-	-	-	1 719	-	12	414	-	45
-	0,5	0,1	-	-	-	-	-	-	-	-	3,6	-	0,0	0,9	-	0,1
-	294	51	-	-	-	-	-	-	-	-	-	-	-	311	-	148
-	0,8	0,1	-	-	-	-	-	-	-	-	-	-	-	0,8	-	0,4
142	126	74	57	100	34	16	16	7	11	9	2 150	12	33	150	486	-
0,4	0,3	0,2	0,2	0,3	0,1	0,0	0,0	0,0	0,0	0,0	5,9	0,0	0,1	0,4	1,3	-
165	71	54	64	58	28	22	24	9	8	9	-	-	-	-	-	993
0,6	0,2	0,2	0,2	0,2	0,1	0,1	0,1	0,0	0,0	0,0	-	-	-	-	-	3,5
-	250	44	-	-	-	-	-	-	-	-	1 995	-	55	461	-	46
-	0,5	0,1	-	-	-	-	-	-	-	-	3,8	-	0,1	0,9	-	0,1
-	432	66	-	-	-	-	-	-	-	-	-	-	-	345	-	191
-	1,0	0,2	-	-	-	-	-	-	-	-	-	-	-	0,8	-	0,5
169	120	69	72	39	25	27	11	17	3	8	1 859	23	8	237	181	-
0,5	0,3	0,2	0,2	0,1	0,1	0,1	0,0	0,0	0,0	0,0	5,0	0,1	0,0	0,6	0,5	-
195	42	77	56	28	33	17	15	22	10	8	-	-	-	-	-	862
0,6	0,1	0,2	0,2	0,1	0,1	0,1	0,0	0,1	0,0	0,0	-	-	-	-	-	2,7
-	245	99	-	-	-	-	-	-	-	-	2 085	-	21	588	-	122
-	0,4	0,2	-	-	-	-	-	-	-	-	3,5	-	0,0	1,0	-	0,2
-	385	96	-	-	-	-	-	-	-	-	-	-	-	431	-	206
-	0,8	0,2	-	-	-	-	-	-	-	-	-	-	-	0,9	-	0,4
199	134	143	58	34	30	17	13	10	8	4	1 536	10	5	252	247	-
0,6	0,4	0,4	0,2	0,1	0,1	0,1	0,0	0,0	0,0	0,0	4,6	0,0	0,0	0,7	0,7	-
210	49	137	61	22	23	18	17	14	1	3	-	-	-	-	-	894
0,8	0,2	0,5	0,2	0,1	0,1	0,1	0,1	0,1	0,0	0,0	-	-	-	-	-	3,4
-	230	148	-	-	-	-	-	-	-	-	1 742	-	13	556	-	45
-	0,5	0,3	-	-	-	-	-	-	-	-	3,5	-	0,0	1,1	-	0,1
-	421	159	-	-	-	-	-	-	-	-	-	-	-	344	-	126
-	1,1	0,4	-	-	-	-	-	-	-	-	-	-	-	0,9	-	0,3
154	105	366	54	73	32	25	10	12	6	18	1 898	9	9	198	269	-
0,4	0,3	1,0	0,2	0,2	0,1	0,1	0,0	0,0	0,0	0,1	5,3	0,0	0,0	0,6	0,7	-
247	55	394	73	54	45	26	8	14	7	4	-	-	-	-	-	1 000
0,8	0,2	1,2	0,2	0,2	0,1	0,1	0,0	0,0	0,0	0,0	-	-	-	-	-	3,1
-	218	397	-	-	-	-	-	-	-	-	2 122	-	16	501	-	51
-	0,4	0,7	-	-	-	-	-	-	-	-	3,7	-	0,0	0,9	-	0,1
-	514	443	-	-	-	-	-	-	-	-	-	-	-	328	-	175
-	1,1	1,0	-	-	-	-	-	-	-	-	-	-	-	0,7	-	0,4

Noch: 7. Ergebnisse der Europawahl 2014 nach Landtagswahlkreisen mit Vergleichszahlen der Europawahl 2009, der Bun-

LWK	Name	Wahl	Einheit	Wahlberechtigte	Wähler	Ungültige Stimmen	Gültige Stimmen	CDU	SPD	GRÜNE	FDP	DIE LINKE. Niedersachsen	Die Tier-schutz-partei	PIRATEN	REP
				1	2	3	4	5	6	7	8	9	10	11	12
7 Wolfsburg															
	E 14	Zahl		78 682	32 482	213	32 269	11 988	11 097	2 842	745	1 391	291	373	46
		%			41,3	0,7	100	37,2	34,4	8,8	2,3	4,3	0,9	1,2	0,1
	E 09	Zahl		78 234	30 104	337	29 767	12 093	9 016	2 769	2 001	1 245	229	241	209
		%			38,5	1,1	100	40,6	30,3	9,3	6,7	4,2	0,8	0,8	0,7
	B 13	Zahl II		78 653	54 562	611	53 951	22 433	18 381	3 750	2 000	2 801	409	1 060	21
		%			69,4	1,1	100	41,6	34,1	7,0	3,7	5,2	0,8	2,0	0,0
	L 13	Zahl II		78 640	41 649	569	41 080	15 396	14 671	4 527	2 992	1 378	-	1 071	-
		%			53,0	1,4	100	37,5	35,7	11,0	7,3	3,4	-	2,6	-
8 Helmstedt															
	E 14	Zahl		74 543	31 577	284	31 293	11 999	10 950	2 673	760	1 229	436	351	50
		%			42,4	0,9	100	38,3	35,0	8,5	2,4	3,9	1,4	1,1	0,2
	E 09	Zahl		76 285	31 202	375	30 827	11 860	9 840	2 738	2 547	1 221	391	217	271
		%			40,9	1,2	100	38,5	31,9	8,9	8,3	4,0	1,3	0,7	0,9
	B 13	Zahl II		74 709	53 711	673	53 038	20 975	19 133	3 553	1 910	2 553	539	959	17
		%			71,9	1,3	100	39,5	36,1	6,7	3,6	4,8	1,0	1,8	0,0
	L 13	Zahl II		74 399	43 144	621	42 523	15 445	15 737	4 616	3 078	1 251	-	996	-
		%			58,0	1,4	100	36,3	37,0	10,9	7,2	2,9	-	2,3	-
9 Wolfenbüttel-Nord															
	E 14	Zahl		60 674	33 217	307	32 910	12 133	10 906	3 886	931	1 143	393	412	51
		%			54,7	0,9	100	36,9	33,1	11,8	2,8	3,5	1,2	1,3	0,2
	E 09	Zahl		60 268	27 901	315	27 586	10 312	7 314	3 940	2 710	1 103	314	206	202
		%			46,3	1,1	100	37,4	26,5	14,3	9,8	4,0	1,1	0,7	0,7
	B 13	Zahl II		60 519	45 958	786	45 172	16 993	15 553	4 694	1 895	2 231	386	795	30
		%			75,9	1,7	100	37,6	34,4	10,4	4,2	4,9	0,9	1,8	0,1
	L 13	Zahl II		60 325	37 854	404	37 450	12 806	12 409	6 026	3 374	1 289	-	732	-
		%			62,8	1,1	100	34,2	33,1	16,1	9,0	3,4	-	2,0	-
10 Wolfenbüttel-Süd/Salzgitter															
	E 14	Zahl		57 952	28 706	317	28 389	10 135	11 342	1 976	567	1 061	372	239	70
		%			49,5	1,1	100	35,7	40,0	7,0	2,0	3,7	1,3	0,8	0,2
	E 09	Zahl		58 781	25 406	341	25 065	8 924	8 728	2 028	2 183	1 116	329	155	331
		%			43,2	1,3	100	35,6	34,8	8,1	8,7	4,5	1,3	0,6	1,3
	B 13	Zahl II		57 689	43 569	948	42 621	14 817	17 645	2 718	1 380	2 340	392	631	58
		%			75,5	2,2	100	34,8	41,4	6,4	3,2	5,5	0,9	1,5	0,1
	L 13	Zahl II		57 980	35 587	472	35 115	11 198	14 810	3 558	2 481	1 391	-	584	-
		%			61,4	1,3	100	31,9	42,2	10,1	7,1	4,0	-	1,7	-
11 Salzgitter															
	E 14	Zahl		64 071	28 288	356	27 932	9 668	11 499	1 754	465	1 283	309	250	131
		%			44,2	1,3	100	34,6	41,2	6,3	1,7	4,6	1,1	0,9	0,5
	E 09	Zahl		66 638	24 563	341	24 222	8 137	8 769	1 787	1 751	1 255	272	170	653
		%			36,9	1,4	100	33,6	36,2	7,4	7,2	5,2	1,1	0,7	2,7
	B 13	Zahl II		64 521	44 656	598	44 058	14 447	18 580	2 650	1 233	3 098	381	590	104
		%			69,2	1,3	100	32,8	42,2	6,0	2,8	7,0	0,9	1,3	0,2
	L 13	Zahl II		64 359	34 721	557	34 164	10 382	15 233	3 294	1 952	1 382	-	559	-
		%			53,9	1,6	100	30,4	44,6	9,6	5,7	4,0	-	1,6	-
12 Osterode															
	E 14	Zahl		62 052	26 851	205	26 646	10 076	10 269	1 789	672	981	341	218	47
		%			43,3	0,8	100	37,8	38,5	6,7	2,5	3,7	1,3	0,8	0,2
	E 09	Zahl		65 114	24 128	312	23 816	8 743	8 127	1 906	2 397	948	206	145	228
		%			37,1	1,3	100	36,7	34,1	8,0	10,1	4,0	0,9	0,6	1,0
	B 13	Zahl II		62 441	44 589	485	44 104	16 800	16 984	2 702	1 706	2 348	339	653	32
		%			71,4	1,1	100	38,1	38,5	6,1	3,9	5,3	0,8	1,5	0,1
	L 13	Zahl II		62 618	35 525	596	34 929	11 932	13 839	3 051	3 134	985	-	457	-
		%			56,7	1,7	100	34,2	39,6	8,7	9,0	2,8	-	1,3	-

destagswahl 2013 - Zweitstimmen - und der Landtagswahl 2013 - Zweitstimmen -

FAMILIE	FREIE WÄHLER	PBC	Volksabstimmung	ÖDP	AUF	CM	DKP	BP	PSG	BüSo	AfD	PRO NRW	MLPD	NPD	Die PARTEI	Sonstige
13	14	15	16	17	18	19	20	21	22	23	24	25	26	27	28	29
133	96	124	71	50	28	32	21	7	6	9	2 186	12	15	290	416	-
0,4	0,3	0,4	0,2	0,2	0,1	0,1	0,1	0,0	0,0	0,0	6,8	0,0	0,0	0,9	1,3	-
170	46	123	73	29	21	37	20	4	5	6	-	-	-	-	-	1 430
0,6	0,2	0,4	0,2	0,1	0,1	0,1	0,1	0,0	0,0	0,0	-	-	-	-	-	4,8
-	218	135	-	-	-	-	-	-	-	-	2 077	-	21	588	-	57
-	0,4	0,3	-	-	-	-	-	-	-	-	3,8	-	0,0	1,1	-	0,1
-	338	113	-	-	-	-	-	-	-	-	-	-	-	410	-	184
-	0,8	0,3	-	-	-	-	-	-	-	-	-	-	-	1,0	-	0,4
148	130	43	54	43	24	13	8	11	9	6	1 688	8	13	441	206	-
0,5	0,4	0,1	0,2	0,1	0,1	0,0	0,0	0,0	0,0	0,0	5,4	0,0	0,0	1,4	0,7	-
201	79	79	89	35	29	22	16	23	6	8	-	-	-	-	-	1 155
0,7	0,3	0,3	0,3	0,1	0,1	0,1	0,1	0,1	0,0	0,0	-	-	-	-	-	3,7
-	316	57	-	-	-	-	-	-	-	-	1 972	-	12	966	-	76
-	0,6	0,1	-	-	-	-	-	-	-	-	3,7	-	0,0	1,8	-	0,1
-	427	52	-	-	-	-	-	-	-	-	-	-	-	737	-	184
-	1,0	0,1	-	-	-	-	-	-	-	-	-	-	-	1,7	-	0,4
111	110	52	57	45	31	16	18	10	8	7	2 103	5	10	191	281	-
0,3	0,3	0,2	0,2	0,1	0,1	0,0	0,1	0,0	0,0	0,0	6,4	0,0	0,0	0,6	0,9	-
174	58	71	47	45	13	16	15	11	8	3	-	-	-	-	-	1 024
0,6	0,2	0,3	0,2	0,2	0,0	0,1	0,1	0,0	0,0	0,0	-	-	-	-	-	3,7
-	224	46	-	-	-	-	-	-	-	-	1 870	-	7	398	-	50
-	0,5	0,1	-	-	-	-	-	-	-	-	4,1	-	0,0	0,9	-	0,1
-	321	54	-	-	-	-	-	-	-	-	-	-	-	319	-	120
-	0,9	0,1	-	-	-	-	-	-	-	-	-	-	-	0,9	-	0,3
141	139	33	54	35	18	10	17	10	4	12	1 678	9	6	300	161	-
0,5	0,5	0,1	0,2	0,1	0,1	0,0	0,1	0,0	0,0	0,0	5,9	0,0	0,0	1,1	0,6	-
170	59	42	60	26	17	18	17	9	9	4	-	-	-	-	-	840
0,7	0,2	0,2	0,2	0,1	0,1	0,1	0,1	0,0	0,0	0,0	-	-	-	-	-	3,4
-	327	41	-	-	-	-	-	-	-	-	1 679	-	11	528	-	54
-	0,8	0,1	-	-	-	-	-	-	-	-	3,9	-	0,0	1,2	-	0,1
-	488	34	-	-	-	-	-	-	-	-	-	-	-	473	-	98
-	1,4	0,1	-	-	-	-	-	-	-	-	-	-	-	1,3	-	0,3
132	159	63	58	29	9	41	12	13	7	9	1 649	18	10	260	104	-
0,5	0,6	0,2	0,2	0,1	0,0	0,1	0,0	0,0	0,0	0,0	5,9	0,1	0,0	0,9	0,4	-
184	41	88	65	15	29	33	15	14	5	6	-	-	-	-	-	933
0,8	0,2	0,4	0,3	0,1	0,1	0,1	0,1	0,1	0,0	0,0	-	-	-	-	-	3,9
-	423	85	-	-	-	-	-	-	-	-	1 728	-	9	671	-	59
-	1,0	0,2	-	-	-	-	-	-	-	-	3,9	-	0,0	1,5	-	0,1
-	734	76	-	-	-	-	-	-	-	-	-	-	-	446	-	106
-	2,1	0,2	-	-	-	-	-	-	-	-	-	-	-	1,3	-	0,3
148	135	30	49	29	40	5	12	12	9	7	1 434	8	9	222	104	-
0,6	0,5	0,1	0,2	0,1	0,2	0,0	0,0	0,0	0,0	0,0	5,4	0,0	0,0	0,8	0,4	-
157	59	40	56	28	20	14	15	22	6	5	-	-	-	-	-	694
0,7	0,2	0,2	0,2	0,1	0,1	0,1	0,1	0,1	0,0	0,0	-	-	-	-	-	2,9
-	317	33	-	-	-	-	-	-	-	-	1 557	-	14	550	-	69
-	0,7	0,1	-	-	-	-	-	-	-	-	3,5	-	0,0	1,2	-	0,2
-	471	31	-	-	-	-	-	-	-	-	-	-	-	466	-	563
-	1,3	0,1	-	-	-	-	-	-	-	-	-	-	-	1,3	-	1,6

Noch: 7. Ergebnisse der Europawahl 2014 nach Landtagswahlkreisen mit Vergleichszahlen der Europawahl 2009, der Bun-

LWK	Name	Wahl	Einheit	Wahlbe-	Wähler	Ungültige	Gültige	CDU	SPD	GRÜNE	FDP	DIE LINKE.	Die	PIRATEN	REP
				rechtigte		Stimmen	Stimmen			Nieder-	Tier-				
				1	2	3	4	5	6	7	8	9	10	11	12
13 Seesen															
	E 14	Zahl		54 479	21 305	129	21 176	8 058	7 342	1 612	682	843	248	280	29
		%			39,1	0,6	100	38,1	34,7	7,6	3,2	4,0	1,2	1,3	0,1
	E 09	Zahl		56 370	21 602	269	21 333	8 364	6 090	1 889	2 280	975	239	172	145
		%			38,3	1,2	100	39,2	28,5	8,9	10,7	4,6	1,1	0,8	0,7
	B 13	Zahl II		54 631	38 600	421	38 179	15 232	13 558	2 408	1 741	2 026	316	621	37
		%			70,7	1,1	100	39,9	35,5	6,3	4,6	5,3	0,8	1,6	0,1
	L 13	Zahl II		54 958	31 015	444	30 571	11 198	10 866	2 877	3 019	1 154	-	696	-
		%			56,4	1,4	100	36,6	35,5	9,4	9,9	3,8	-	2,3	-
14 Goslar															
	E 14	Zahl		57 638	21 722	161	21 561	7 590	7 941	1 813	630	1 012	289	190	34
		%			37,7	0,7	100	35,2	36,8	8,4	2,9	4,7	1,3	0,9	0,2
	E 09	Zahl		59 756	22 837	303	22 534	8 161	6 925	2 114	2 146	1 254	273	170	170
		%			38,2	1,3	100	36,2	30,7	9,4	9,5	5,6	1,2	0,8	0,8
	B 13	Zahl II		57 886	41 095	664	40 431	14 876	15 705	2 662	1 566	2 354	329	599	34
		%			71,0	1,6	100	36,8	38,8	6,6	3,9	5,8	0,8	1,5	0,1
	L 13	Zahl II		58 081	32 677	453	32 224	10 832	12 126	3 600	2 764	1 453	-	632	-
		%			56,3	1,4	100	33,6	37,6	11,2	8,6	4,5	-	2,0	-
15 Duderstadt															
	E 14	Zahl		56 671	29 283	269	29 014	12 607	9 530	2 787	510	944	265	251	31
		%			51,7	0,9	100	43,5	32,8	9,6	1,8	3,3	0,9	0,9	0,1
	E 09	Zahl		57 605	24 318	205	24 113	10 959	6 142	2 680	2 261	786	163	110	141
		%			42,2	0,8	100	45,4	25,5	11,1	9,4	3,3	0,7	0,5	0,6
	B 13	Zahl II		56 789	43 466	341	43 125	19 688	12 980	3 628	1 626	1 901	276	594	27
		%			76,5	0,8	100	45,7	30,1	8,4	3,8	4,4	0,6	1,4	0,1
	L 13	Zahl II		56 612	35 374	400	34 974	14 792	9 928	4 345	2 566	841	-	497	-
		%			62,5	1,1	100	42,3	28,4	12,4	7,3	2,4	-	1,4	-
16 Göttingen/Münden															
	E 14	Zahl		71 837	36 004	466	35 538	10 773	14 332	3 609	753	1 707	406	483	45
		%			50,1	1,3	100	30,3	40,3	10,2	2,1	4,8	1,1	1,4	0,1
	E 09	Zahl		72 287	27 717	309	27 408	8 655	9 382	3 524	2 707	1 286	220	221	178
		%			38,3	1,1	100	31,6	34,2	12,9	9,9	4,7	0,8	0,8	0,6
	B 13	Zahl II		72 207	52 144	592	51 552	17 367	19 400	4 950	1 913	3 076	433	962	36
		%			72,2	1,1	100	33,7	37,6	9,6	3,7	6,0	0,8	1,9	0,1
	L 13	Zahl II		71 578	40 075	605	39 470	11 721	15 336	5 963	2 951	1 450	-	747	-
		%			56,0	1,5	100	29,7	38,9	15,1	7,5	3,7	-	1,9	-
17 Göttingen-Stadt															
	E 14	Zahl		67 323	37 517	256	37 261	8 818	11 613	8 674	1 143	2 980	312	848	17
		%			55,7	0,7	100	23,7	31,2	23,3	3,1	8,0	0,8	2,3	0,0
	E 09	Zahl		67 501	31 471	208	31 263	7 919	7 642	8 848	2 965	2 036	195	561	98
		%			46,6	0,7	100	25,3	24,4	28,3	9,5	6,5	0,6	1,8	0,3
	B 13	Zahl II		66 784	51 652	386	51 266	14 650	15 436	10 420	2 366	4 395	312	1 348	13
		%			77,3	0,7	100	28,6	30,1	20,3	4,6	8,6	0,6	2,6	0,0
	L 13	Zahl II		66 895	41 748	335	41 413	9 340	12 367	11 789	3 619	2 381	-	1 106	-
		%			62,4	0,8	100	22,6	29,9	28,5	8,7	5,7	-	2,7	-
18 Northeim															
	E 14	Zahl		56 213	27 507	312	27 195	9 194	10 992	2 316	658	929	314	262	54
		%			48,9	1,1	100	33,8	40,4	8,5	2,4	3,4	1,2	1,0	0,2
	E 09	Zahl		57 881	23 014	288	22 726	7 841	8 160	2 172	2 264	874	171	141	194
		%			39,8	1,3	100	34,5	35,9	9,6	10,0	3,8	0,8	0,6	0,9
	B 13	Zahl II		56 401	41 112	693	40 419	14 883	15 952	2 991	1 485	1 821	268	507	17
		%			72,9	1,7	100	36,8	39,5	7,4	3,7	4,5	0,7	1,3	0,0
	L 13	Zahl II		56 375	33 761	469	33 292	10 503	13 280	3 937	2 995	1 027	-	625	-
		%			59,9	1,4	100	31,5	39,9	11,8	9,0	3,1	-	1,9	-

destagswahl 2013 - Zweitstimmen - und der Landtagswahl 2013 - Zweitstimmen -

FAMILIE	FREIE WÄHLER	PBC	Volksabstimmung	ÖDP	AUF	CM	DKP	BP	PSG	BüSo	AfD	PRO NRW	MLPD	NPD	Die PARTEI	Sonstige
13	14	15	16	17	18	19	20	21	22	23	24	25	26	27	28	29
75	91	23	35	42	28	8	6	12	5	6	1 479	12	6	105	149	-
0,4	0,4	0,1	0,2	0,2	0,1	0,0	0,0	0,1	0,0	0,0	7,0	0,1	0,0	0,5	0,7	-
143	132	45	59	29	35	13	13	16	5	8	-	-	-	-	-	681
0,7	0,6	0,2	0,3	0,1	0,2	0,1	0,1	0,1	0,0	0,0	-	-	-	-	-	3,2
-	180	34	-	-	-	-	-	-	-	-	1 612	-	18	342	-	54
-	0,5	0,1	-	-	-	-	-	-	-	-	4,2	-	0,0	0,9	-	0,1
-	278	50	-	-	-	-	-	-	-	-	-	-	-	299	-	134
-	0,9	0,2	-	-	-	-	-	-	-	-	-	-	-	1,0	-	0,4
98	76	25	55	26	22	11	8	7	3	2	1 426	6	14	157	126	-
0,5	0,4	0,1	0,3	0,1	0,1	0,1	0,0	0,0	0,0	0,0	6,6	0,0	0,1	0,7	0,6	-
168	87	33	61	24	29	13	12	18	5	3	-	-	-	-	-	868
0,7	0,4	0,1	0,3	0,1	0,1	0,1	0,1	0,1	0,0	0,0	-	-	-	-	-	3,9
-	178	16	-	-	-	-	-	-	-	-	1 637	-	11	415	-	49
-	0,4	0,0	-	-	-	-	-	-	-	-	4,0	-	0,0	1,0	-	0,1
-	257	34	-	-	-	-	-	-	-	-	-	-	-	425	-	101
-	0,8	0,1	-	-	-	-	-	-	-	-	-	-	-	1,3	-	0,3
124	300	22	60	50	12	16	12	17	2	4	1 179	6	9	176	100	-
0,4	1,0	0,1	0,2	0,2	0,0	0,1	0,0	0,1	0,0	0,0	4,1	0,0	0,0	0,6	0,3	-
144	90	30	42	26	19	26	14	22	7	5	-	-	-	-	-	446
0,6	0,4	0,1	0,2	0,1	0,1	0,1	0,1	0,1	0,0	0,0	-	-	-	-	-	1,8
-	660	27	-	-	-	-	-	-	-	-	1 319	-	11	335	-	53
-	1,5	0,1	-	-	-	-	-	-	-	-	3,1	-	0,0	0,8	-	0,1
-	1 602	24	-	-	-	-	-	-	-	-	-	-	-	269	-	110
-	4,6	0,1	-	-	-	-	-	-	-	-	-	-	-	0,8	-	0,3
165	238	59	83	72	26	12	26	20	4	5	2 260	19	18	229	194	-
0,5	0,7	0,2	0,2	0,2	0,1	0,0	0,1	0,1	0,0	0,0	6,4	0,1	0,1	0,6	0,5	-
176	123	29	74	37	26	18	36	16	6	2	-	-	-	-	-	692
0,6	0,4	0,1	0,3	0,1	0,1	0,1	0,1	0,1	0,0	0,0	-	-	-	-	-	2,5
-	440	40	-	-	-	-	-	-	-	-	2 326	-	19	492	-	98
-	0,9	0,1	-	-	-	-	-	-	-	-	4,5	-	0,0	1,0	-	0,2
-	744	42	-	-	-	-	-	-	-	-	-	-	-	369	-	147
-	1,9	0,1	-	-	-	-	-	-	-	-	-	-	-	0,9	-	0,4
99	123	63	45	126	33	9	69	10	5	2	1 578	10	33	87	564	-
0,3	0,3	0,2	0,1	0,3	0,1	0,0	0,2	0,0	0,0	0,0	4,2	0,0	0,1	0,2	1,5	-
85	66	56	48	64	23	22	53	13	19	7	-	-	-	-	-	543
0,3	0,2	0,2	0,2	0,2	0,1	0,1	0,2	0,0	0,1	0,0	-	-	-	-	-	1,7
-	219	65	-	-	-	-	-	-	-	-	1 781	-	28	180	-	53
-	0,4	0,1	-	-	-	-	-	-	-	-	3,5	-	0,1	0,4	-	0,1
-	483	67	-	-	-	-	-	-	-	-	-	-	-	153	-	108
-	1,2	0,2	-	-	-	-	-	-	-	-	-	-	-	0,4	-	0,3
153	125	29	44	34	36	12	16	11	7	5	1 645	10	7	224	118	-
0,6	0,5	0,1	0,2	0,1	0,1	0,0	0,1	0,0	0,0	0,0	6,0	0,0	0,0	0,8	0,4	-
160	59	36	51	12	17	16	15	19	3	6	-	-	-	-	-	515
0,7	0,3	0,2	0,2	0,1	0,1	0,1	0,1	0,1	0,0	0,0	-	-	-	-	-	2,3
-	247	35	-	-	-	-	-	-	-	-	1 669	-	6	465	-	73
-	0,6	0,1	-	-	-	-	-	-	-	-	4,1	-	0,0	1,2	-	0,2
-	397	36	-	-	-	-	-	-	-	-	-	-	-	401	-	91
-	1,2	0,1	-	-	-	-	-	-	-	-	-	-	-	1,2	-	0,3

Noch: 7. Ergebnisse der Europawahl 2014 nach Landtagswahlkreisen mit Vergleichszahlen der Europawahl 2009, der Bun-

LWK	Name	Wahl	Einheit	Wahlberechtigte	Wähler	Ungültige Stimmen	Gültige Stimmen	CDU	SPD	GRÜNE	FDP	DIE LINKE. Niedersachsen	Die Tier-schutz-partei	PIRATEN	REP
				1	2	3	4	5	6	7	8	9	10	11	12
19 Einbeck															
	E 14	Zahl		54 119	25 665	249	25 416	9 384	10 116	1 895	684	883	236	243	48
		%			47,4	1,0	100	36,9	39,8	7,5	2,7	3,5	0,9	1,0	0,2
	E 09	Zahl		56 479	24 397	324	24 073	8 761	8 823	1 875	2 354	874	165	145	208
		%			43,2	1,3	100	36,4	36,7	7,8	9,8	3,6	0,7	0,6	0,9
	B 13	Zahl II		54 336	39 327	692	38 635	14 741	15 031	2 656	1 547	1 765	269	507	30
		%			72,4	1,8	100	38,2	38,9	6,9	4,0	4,6	0,7	1,3	0,1
	L 13	Zahl II		54 518	33 976	1 121	32 855	11 113	12 694	3 157	3 546	970	-	591	-
		%			62,3	3,3	100	33,8	38,6	9,6	10,8	3,0	-	1,8	-
20 Holzminden															
	E 14	Zahl		58 035	27 290	349	26 941	9 641	10 434	2 473	912	899	272	266	44
		%			47,0	1,3	100	35,8	38,7	9,2	3,4	3,3	1,0	1,0	0,2
	E 09	Zahl		60 504	29 573	728	28 845	9 609	10 940	2 514	2 923	1 015	279	171	214
		%			48,9	2,5	100	33,3	37,9	8,7	10,1	3,5	1,0	0,6	0,7
	B 13	Zahl II		58 096	42 232	474	41 758	15 315	15 682	3 441	2 312	1 962	310	571	28
		%			72,7	1,1	100	36,7	37,6	8,2	5,5	4,7	0,7	1,4	0,1
	L 13	Zahl II		58 308	34 843	674	34 169	9 828	12 571	4 660	4 774	924	-	535	-
		%			59,8	1,9	100	28,8	36,8	13,6	14,0	2,7	-	1,6	-
21 Hildesheim															
	E 14	Zahl		77 214	33 486	170	33 316	11 426	10 063	5 483	770	1 820	310	493	48
		%			43,4	0,5	100	34,3	30,2	16,5	2,3	5,5	0,9	1,5	0,1
	E 09	Zahl		77 703	32 085	282	31 803	11 857	8 198	5 386	2 808	1 326	240	339	182
		%			41,3	0,9	100	37,3	25,8	16,9	8,8	4,2	0,8	1,1	0,6
	B 13	Zahl II		77 224	55 044	775	54 269	20 202	18 282	6 398	2 004	3 191	348	1 282	29
		%			71,3	1,4	100	37,2	33,7	11,8	3,7	5,9	0,6	2,4	0,1
	L 13	Zahl II		77 099	43 245	579	42 666	13 499	14 306	7 534	3 848	1 519	-	962	-
		%			56,1	1,3	100	31,6	33,5	17,7	9,0	3,6	-	2,3	-
22 Sarstedt/Bad Salzdetfurth															
	E 14	Zahl		74 918	39 398	368	39 030	15 269	14 275	3 405	718	1 227	458	347	86
		%			52,6	0,9	100	39,1	36,6	8,7	1,8	3,1	1,2	0,9	0,2
	E 09	Zahl		76 187	33 672	346	33 326	13 661	10 336	3 217	2 797	1 092	304	225	278
		%			44,2	1,0	100	41,0	31,0	9,7	8,4	3,3	0,9	0,7	0,8
	B 13	Zahl II		75 245	58 222	517	57 705	23 492	21 015	4 330	1 962	2 517	463	847	46
		%			77,4	0,9	100	40,7	36,4	7,5	3,4	4,4	0,8	1,5	0,1
	L 13	Zahl II		75 197	48 250	705	47 545	17 584	18 169	5 227	3 214	1 259	-	866	-
		%			64,2	1,5	100	37,0	38,2	11,0	6,8	2,6	-	1,8	-
23 Alfeld															
	E 14	Zahl		66 910	33 245	303	32 942	11 903	13 070	2 892	657	1 148	386	283	49
		%			49,7	0,9	100	36,1	39,7	8,8	2,0	3,5	1,2	0,9	0,1
	E 09	Zahl		69 253	30 875	325	30 550	11 069	11 060	2 813	2 637	994	286	179	240
		%			44,6	1,1	100	36,2	36,2	9,2	8,6	3,3	0,9	0,6	0,8
	B 13	Zahl II		67 102	51 530	507	51 023	19 347	20 022	3 859	1 623	2 412	397	808	17
		%			76,8	1,0	100	37,9	39,2	7,6	3,2	4,7	0,8	1,6	0,0
	L 13	Zahl II		67 416	43 023	556	42 467	14 313	17 330	4 568	3 409	1 166	-	811	-
		%			63,8	1,3	100	33,7	40,8	10,8	8,0	2,7	-	1,9	-
24 Hannover-Döhren															
	E 14	Zahl		69 366	34 755	241	34 514	12 015	10 408	5 343	1 458	1 616	332	427	51
		%			50,1	0,7	100	34,8	30,2	15,5	4,2	4,7	1,0	1,2	0,1
	E 09	Zahl		68 002	31 513	210	31 303	10 948	7 542	5 441	4 185	1 312	244	272	203
		%			46,3	0,7	100	35,0	24,1	17,4	13,4	4,2	0,8	0,9	0,6
	B 13	Zahl II		68 946	51 570	638	50 932	19 480	15 853	6 161	3 138	2 741	382	784	43
		%			74,8	1,2	100	38,2	31,1	12,1	6,2	5,4	0,8	1,5	0,1
	L 13	Zahl II		68 708	43 820	369	43 451	13 196	13 584	7 401	6 108	1 306	-	919	-
		%			63,8	0,8	100	30,4	31,3	17,0	14,1	3,0	-	2,1	-

destagswahl 2013 - Zweitstimmen - und der Landtagswahl 2013 - Zweitstimmen -

FAMILIE	FREIE WÄHLER	PBC	Volksabstimmung	ÖDP	AUF	CM	DKP	BP	PSG	BüSo	AfD	PRO NRW	MLPD	NPD	Die PARTEI	Sonstige
13	14	15	16	17	18	19	20	21	22	23	24	25	26	27	28	29
124	70	63	51	27	32	15	10	9	11	6	1 249	7	7	135	111	-
0,5	0,3	0,2	0,2	0,1	0,1	0,1	0,0	0,0	0,0	0,0	4,9	0,0	0,0	0,5	0,4	-
128	30	49	58	28	23	19	13	12	3	4	-	-	-	-	-	501
0,5	0,1	0,2	0,2	0,1	0,1	0,1	0,1	0,0	0,0	0,0	-	-	-	-	-	2,1
-	180	54	-	-	-	-	-	-	-	-	1 398	-	6	380	-	71
-	0,5	0,1	-	-	-	-	-	-	-	-	3,6	-	0,0	1,0	-	0,2
-	227	40	-	-	-	-	-	-	-	-	-	-	-	384	-	133
-	0,7	0,1	-	-	-	-	-	-	-	-	-	-	-	1,2	-	0,4
125	88	61	43	26	24	33	9	17	3	4	1 277	9	5	169	107	-
0,5	0,3	0,2	0,2	0,1	0,1	0,1	0,0	0,1	0,0	0,0	4,7	0,0	0,0	0,6	0,4	-
179	40	79	54	27	31	24	18	8	6	3	-	-	-	-	-	711
0,6	0,1	0,3	0,2	0,1	0,1	0,1	0,1	0,0	0,0	0,0	-	-	-	-	-	2,5
-	133	90	-	-	-	-	-	-	-	-	1 451	-	12	416	-	35
-	0,3	0,2	-	-	-	-	-	-	-	-	3,5	-	0,0	1,0	-	0,1
-	395	83	-	-	-	-	-	-	-	-	-	-	-	286	-	113
-	1,2	0,2	-	-	-	-	-	-	-	-	-	-	-	0,8	-	0,3
119	105	84	67	83	27	16	22	16	6	7	1 899	10	11	178	253	-
0,4	0,3	0,3	0,2	0,2	0,1	0,0	0,1	0,0	0,0	0,0	5,7	0,0	0,0	0,5	0,8	-
142	61	65	65	56	28	40	31	28	6	10	-	-	-	-	-	935
0,4	0,2	0,2	0,2	0,2	0,1	0,1	0,1	0,1	0,0	0,0	-	-	-	-	-	2,9
-	127	54	-	-	-	-	-	-	-	-	1 757	-	11	410	-	174
-	0,2	0,1	-	-	-	-	-	-	-	-	3,2	-	0,0	0,8	-	0,3
-	448	53	-	-	-	-	-	-	-	-	-	-	-	356	-	141
-	1,1	0,1	-	-	-	-	-	-	-	-	-	-	-	0,8	-	0,3
181	129	52	85	69	25	24	9	17	4	5	2 196	16	6	262	165	-
0,5	0,3	0,1	0,2	0,2	0,1	0,1	0,0	0,0	0,0	0,0	5,6	0,0	0,0	0,7	0,4	-
252	70	44	68	29	30	28	17	20	7	4	-	-	-	-	-	847
0,8	0,2	0,1	0,2	0,1	0,1	0,1	0,1	0,1	0,0	0,0	-	-	-	-	-	2,5
-	186	52	-	-	-	-	-	-	-	-	2 017	-	10	634	-	134
-	0,3	0,1	-	-	-	-	-	-	-	-	3,5	-	0,0	1,1	-	0,2
-	463	56	-	-	-	-	-	-	-	-	-	-	-	534	-	173
-	1,0	0,1	-	-	-	-	-	-	-	-	-	-	-	1,1	-	0,4
157	87	66	73	34	28	20	9	18	7	5	1 747	12	6	174	111	-
0,5	0,3	0,2	0,2	0,1	0,1	0,1	0,0	0,1	0,0	0,0	5,3	0,0	0,0	0,5	0,3	-
176	54	60	70	22	17	14	15	15	9	7	-	-	-	-	-	813
0,6	0,2	0,2	0,2	0,1	0,1	0,0	0,0	0,0	0,0	0,0	-	-	-	-	-	2,7
-	142	45	-	-	-	-	-	-	-	-	1 827	-	10	438	-	76
-	0,3	0,1	-	-	-	-	-	-	-	-	3,6	-	0,0	0,9	-	0,1
-	260	53	-	-	-	-	-	-	-	-	-	-	-	377	-	180
-	0,6	0,1	-	-	-	-	-	-	-	-	-	-	-	0,9	-	0,4
106	84	53	47	94	28	16	18	12	7	8	1 991	13	12	142	233	-
0,3	0,2	0,2	0,1	0,3	0,1	0,0	0,1	0,0	0,0	0,0	5,8	0,0	0,0	0,4	0,7	-
92	75	45	56	55	25	31	24	25	10	12	-	-	-	-	-	706
0,3	0,2	0,1	0,2	0,2	0,1	0,1	0,1	0,1	0,0	0,0	-	-	-	-	-	2,3
-	133	62	-	-	-	-	-	-	-	-	1 841	-	19	251	-	44
-	0,3	0,1	-	-	-	-	-	-	-	-	3,6	-	0,0	0,5	-	0,1
-	446	68	-	-	-	-	-	-	-	-	-	-	-	255	-	168
-	1,0	0,2	-	-	-	-	-	-	-	-	-	-	-	0,6	-	0,4

Noch: 7. Ergebnisse der Europawahl 2014 nach Landtagswahlkreisen mit Vergleichszahlen der Europawahl 2009, der Bun-

LWK	Name	Wahl	Einheit	Wahlberechtigte	Wähler	Ungültige Stimmen	Gültige Stimmen	CDU	SPD	GRÜNE	FDP	DIE LINKE. Niedersachsen	Die Tier-schutz-partei	PIRATEN	REP
				1	2	3	4	5	6	7	8	9	10	11	12
25 Hannover-Buchholz															
	E 14	Zahl		71 445	32 332	256	32 076	11 027	11 128	3 734	1 072	1 479	312	371	43
		%			45,3	0,8	100	34,4	34,7	11,6	3,3	4,6	1,0	1,2	0,1
	E 09	Zahl		71 547	29 942	218	29 724	10 046	8 724	4 143	3 476	1 282	261	226	251
		%			41,8	0,7	100	33,8	29,4	13,9	11,7	4,3	0,9	0,8	0,8
	B 13	Zahl II		71 349	51 389	762	50 627	19 220	17 470	4 749	2 571	2 774	386	817	48
		%			72,0	1,5	100	38,0	34,5	9,4	5,1	5,5	0,8	1,6	0,1
	L 13	Zahl II		71 407	43 284	503	42 781	12 824	14 706	6 525	5 246	1 462	-	922	-
		%			60,6	1,2	100	30,0	34,4	15,3	12,3	3,4	-	2,2	-
26 Hannover-Linden															
	E 14	Zahl		74 893	31 560	251	31 309	6 457	10 374	6 690	530	3 258	387	713	64
		%			42,1	0,8	100	20,6	33,1	21,4	1,7	10,4	1,2	2,3	0,2
	E 09	Zahl		73 261	28 436	280	28 156	6 152	8 799	6 381	2 007	2 491	270	471	237
		%			38,8	1,0	100	21,8	31,3	22,7	7,1	8,8	1,0	1,7	0,8
	B 13	Zahl II		75 017	51 239	933	50 306	11 996	19 007	8 276	1 487	5 298	487	1 346	44
		%			68,3	1,8	100	23,8	37,8	16,5	3,0	10,5	1,0	2,7	0,1
	L 13	Zahl II		73 540	40 686	487	40 199	7 612	15 777	9 070	2 555	2 735	-	1 464	-
		%			55,3	1,2	100	18,9	39,2	22,6	6,4	6,8	-	3,6	-
27 Hannover-Ricklingen															
	E 14	Zahl		76 329	35 978	283	35 695	10 315	12 702	5 803	817	2 069	383	511	44
		%			47,1	0,8	100	28,9	35,6	16,3	2,3	5,8	1,1	1,4	0,1
	E 09	Zahl		75 723	32 896	222	32 674	9 556	10 038	6 022	3 141	1 685	303	359	208
		%			43,4	0,7	100	29,2	30,7	18,4	9,6	5,2	0,9	1,1	0,6
	B 13	Zahl II		75 224	55 070	722	54 348	17 309	20 250	7 021	2 185	3 519	439	1 008	29
		%			73,2	1,3	100	31,8	37,3	12,9	4,0	6,5	0,8	1,9	0,1
	L 13	Zahl II		76 035	47 031	465	46 566	11 891	17 729	8 546	4 282	1 781	-	1 175	-
		%			61,9	1,0	100	25,5	38,1	18,4	9,2	3,8	-	2,5	-
28 Hannover-Mitte															
	E 14	Zahl		84 539	40 659	271	40 388	8 798	13 214	9 709	1 082	2 926	432	907	41
		%			48,1	0,7	100	21,8	32,7	24,0	2,7	7,2	1,1	2,2	0,1
	E 09	Zahl		82 076	35 571	245	35 326	7 815	9 754	9 472	3 507	2 258	301	571	227
		%			43,3	0,7	100	22,1	27,6	26,8	9,9	6,4	0,9	1,6	0,6
	B 13	Zahl II		83 743	61 814	738	61 076	16 589	21 153	11 070	2 645	4 790	465	1 592	38
		%			73,8	1,2	100	27,2	34,6	18,1	4,3	7,8	0,8	2,6	0,1
	L 13	Zahl II		83 358	51 268	436	50 832	10 233	18 374	12 808	4 181	2 395	-	1 642	-
		%			61,5	0,9	100	20,1	36,1	25,2	8,2	4,7	-	3,2	-
29 Laatzen															
	E 14	Zahl		60 164	30 998	308	30 690	11 516	11 317	2 818	629	1 096	345	289	68
		%			51,5	1,0	100	37,5	36,9	9,2	2,0	3,6	1,1	0,9	0,2
	E 09	Zahl		59 548	25 864	227	25 637	9 153	8 154	2 835	2 471	956	238	211	234
		%			43,4	0,9	100	35,7	31,8	11,1	9,6	3,7	0,9	0,8	0,9
	B 13	Zahl II		60 033	45 025	440	44 585	17 307	16 464	3 516	1 690	2 151	342	686	32
		%			75,0	1,0	100	38,8	36,9	7,9	3,8	4,8	0,8	1,5	0,1
	L 13	Zahl II		59 703	37 757	385	37 372	12 484	14 021	4 455	3 495	1 149	-	713	-
		%			63,2	1,0	100	33,4	37,5	11,9	9,4	3,1	-	1,9	-
30 Lehrte															
	E 14	Zahl		73 275	35 169	341	34 828	12 773	12 330	3 602	782	1 308	342	452	78
		%			48,0	1,0	100	36,7	35,4	10,3	2,2	3,8	1,0	1,3	0,2
	E 09	Zahl		73 017	30 654	276	30 378	10 664	9 548	3 619	3 165	1 162	291	256	322
		%			42,0	0,9	100	35,1	31,4	11,9	10,4	3,8	1,0	0,8	1,1
	B 13	Zahl II		73 200	54 903	426	54 477	21 118	18 982	4 732	2 272	2 756	413	939	80
		%			75,0	0,8	100	38,8	34,8	8,7	4,2	5,1	0,8	1,7	0,1
	L 13	Zahl II		72 776	45 274	533	44 741	14 755	15 866	6 081	4 353	1 438	-	1 011	-
		%			62,2	1,2	100	33,0	35,5	13,6	9,7	3,2	-	2,3	-

destagswahl 2013 - Zweitstimmen - und der Landtagswahl 2013 - Zweitstimmen -

FAMILIE	FREIE WÄHLER	PBC	Volksabstimmung	ÖDP	AUF	CM	DKP	BP	PSG	BüSo	AfD	PRO NRW	MLPD	NPD	Die PARTEI	Sonstige
13	14	15	16	17	18	19	20	21	22	23	24	25	26	27	28	29
97	112	59	57	69	38	20	29	10	3	4	2 048	16	14	141	193	-
0,3	0,3	0,2	0,2	0,2	0,1	0,1	0,1	0,0	0,0	0,0	6,4	0,0	0,0	0,4	0,6	-
162	65	66	61	32	35	57	25	29	9	5	-	-	-	-	-	769
0,5	0,2	0,2	0,2	0,1	0,1	0,2	0,1	0,1	0,0	0,0	-	-	-	-	-	2,6
-	210	69	-	-	-	-	-	-	-	-	1 907	-	16	318	-	72
-	0,4	0,1	-	-	-	-	-	-	-	-	3,8	-	0,0	0,6	-	0,1
-	532	69	-	-	-	-	-	-	-	-	-	-	-	316	-	179
-	1,2	0,2	-	-	-	-	-	-	-	-	-	-	-	0,7	-	0,4
98	87	41	38	67	17	16	84	13	14	9	1 560	24	50	158	560	-
0,3	0,3	0,1	0,1	0,2	0,1	0,1	0,3	0,0	0,0	0,0	5,0	0,1	0,2	0,5	1,8	-
125	66	60	77	51	17	33	76	15	18	17	-	-	-	-	-	793
0,4	0,2	0,2	0,3	0,2	0,1	0,1	0,3	0,1	0,1	0,1	-	-	-	-	-	2,8
-	167	47	-	-	-	-	-	-	-	-	1 673	-	77	329	-	72
-	0,3	0,1	-	-	-	-	-	-	-	-	3,3	-	0,2	0,7	-	0,1
-	409	49	-	-	-	-	-	-	-	-	-	-	-	348	-	180
-	1,0	0,1	-	-	-	-	-	-	-	-	-	-	-	0,9	-	0,4
103	122	51	64	82	24	18	21	10	7	8	2 040	17	19	164	301	-
0,3	0,3	0,1	0,2	0,2	0,1	0,1	0,1	0,0	0,0	0,0	5,7	0,0	0,1	0,5	0,8	-
124	94	61	53	47	28	17	22	18	9	10	-	-	-	-	-	879
0,4	0,3	0,2	0,2	0,1	0,1	0,1	0,1	0,1	0,0	0,0	-	-	-	-	-	2,7
-	175	54	-	-	-	-	-	-	-	-	1 949	-	16	334	-	60
-	0,3	0,1	-	-	-	-	-	-	-	-	3,6	-	0,0	0,6	-	0,1
-	609	83	-	-	-	-	-	-	-	-	-	-	-	298	-	172
-	1,3	0,2	-	-	-	-	-	-	-	-	-	-	-	0,6	-	0,4
110	120	48	77	104	32	19	48	10	7	4	1 919	21	29	148	583	-
0,3	0,3	0,1	0,2	0,3	0,1	0,0	0,1	0,0	0,0	0,0	4,8	0,1	0,1	0,4	1,4	-
108	95	76	71	50	38	25	36	18	16	13	-	-	-	-	-	875
0,3	0,3	0,2	0,2	0,1	0,1	0,1	0,1	0,1	0,0	0,0	-	-	-	-	-	2,5
-	218	51	-	-	-	-	-	-	-	-	2 033	-	45	312	-	75
-	0,4	0,1	-	-	-	-	-	-	-	-	3,3	-	0,1	0,5	-	0,1
-	565	75	-	-	-	-	-	-	-	-	-	-	-	337	-	222
-	1,1	0,1	-	-	-	-	-	-	-	-	-	-	-	0,7	-	0,4
151	114	45	63	36	31	11	10	20	2	5	1 775	14	5	204	126	-
0,5	0,4	0,1	0,2	0,1	0,1	0,0	0,0	0,1	0,0	0,0	5,8	0,0	0,0	0,7	0,4	-
154	66	37	56	29	26	26	8	18	7	6	-	-	-	-	-	952
0,6	0,3	0,1	0,2	0,1	0,1	0,1	0,0	0,1	0,0	0,0	-	-	-	-	-	3,7
-	207	33	-	-	-	-	-	-	-	-	1 701	-	9	369	-	78
-	0,5	0,1	-	-	-	-	-	-	-	-	3,8	-	0,0	0,8	-	0,2
-	410	36	-	-	-	-	-	-	-	-	-	-	-	382	-	227
-	1,1	0,1	-	-	-	-	-	-	-	-	-	-	-	1,0	-	0,6
157	165	69	73	72	28	15	17	21	6	5	2 139	14	12	195	173	-
0,5	0,5	0,2	0,2	0,2	0,1	0,0	0,0	0,1	0,0	0,0	6,1	0,0	0,0	0,6	0,5	-
192	89	48	63	68	33	25	18	17	7	8	-	-	-	-	-	783
0,6	0,3	0,2	0,2	0,2	0,1	0,1	0,1	0,1	0,0	0,0	-	-	-	-	-	2,6
-	420	71	-	-	-	-	-	-	-	-	2 101	-	17	461	-	115
-	0,8	0,1	-	-	-	-	-	-	-	-	3,9	-	0,0	0,8	-	0,2
-	596	81	-	-	-	-	-	-	-	-	-	-	-	383	-	177
-	1,3	0,2	-	-	-	-	-	-	-	-	-	-	-	0,9	-	0,4

Noch: 7. Ergebnisse der Europawahl 2014 nach Landtagswahlkreisen mit Vergleichszahlen der Europawahl 2009, der Bun-

LWK	Name	Wahl	Einheit	Wahlberechtigte	Wähler	Ungültige Stimmen	Gültige Stimmen	CDU	SPD	GRÜNE	FDP	DIE LINKE. Niedersachsen	Die Tier-schutz-partei	PIRATEN	REP
				1	2	3	4	5	6	7	8	9	10	11	12
31 Langenhagen															
	E 14	Zahl		74 166	38 409	361	38 048	15 494	12 649	3 460	1 132	1 101	391	331	74
		%			51,8	0,9	100	40,7	33,2	9,1	3,0	2,9	1,0	0,9	0,2
	E 09	Zahl		73 021	32 282	211	32 071	12 583	8 394	3 676	4 258	1 003	249	208	249
		%			44,2	0,7	100	39,2	26,2	11,5	13,3	3,1	0,8	0,6	0,8
	B 13	Zahl II		73 932	56 607	451	56 156	23 876	17 531	4 482	3 330	2 428	421	741	48
		%			76,6	0,8	100	42,5	31,2	8,0	5,9	4,3	0,7	1,3	0,1
	L 13	Zahl II		73 738	47 232	459	46 773	16 418	15 152	5 692	6 192	1 170	-	892	-
		%			64,1	1,0	100	35,1	32,4	12,2	13,2	2,5	-	1,9	-
32 Garbsen/Wedemark															
	E 14	Zahl		68 788	33 285	332	32 953	13 106	11 428	3 009	783	1 018	322	335	94
		%			48,4	1,0	100	39,8	34,7	9,1	2,4	3,1	1,0	1,0	0,3
	E 09	Zahl		68 796	27 905	284	27 621	10 357	8 022	3 198	3 170	978	237	140	269
		%			40,6	1,0	100	37,5	29,0	11,6	11,5	3,5	0,9	0,5	1,0
	B 13	Zahl II		68 783	51 328	490	50 838	20 701	17 429	3 967	2 314	2 247	398	774	65
		%			74,6	1,0	100	40,7	34,3	7,8	4,6	4,4	0,8	1,5	0,1
	L 13	Zahl II		68 475	41 990	459	41 531	13 866	14 777	4 855	4 953	1 052	-	855	-
		%			61,3	1,1	100	33,4	35,6	11,7	11,9	2,5	-	2,1	-
33 Neustadt/Wunstorf															
	E 14	Zahl		66 652	32 516	274	32 242	12 751	10 907	3 295	788	1 089	321	308	68
		%			48,8	0,8	100	39,5	33,8	10,2	2,4	3,4	1,0	1,0	0,2
	E 09	Zahl		66 771	28 614	219	28 395	10 657	8 469	3 572	2 855	1 028	233	197	229
		%			42,9	0,8	100	37,5	29,8	12,6	10,1	3,6	0,8	0,7	0,8
	B 13	Zahl II		66 582	50 927	458	50 469	20 588	17 253	4 269	2 181	2 315	402	740	49
		%			76,5	0,9	100	40,8	34,2	8,5	4,3	4,6	0,8	1,5	0,1
	L 13	Zahl II		66 444	42 899	466	42 433	14 011	15 322	5 250	4 747	1 137	-	872	-
		%			64,6	1,1	100	33,0	36,1	12,4	11,2	2,7	-	2,1	-
34 Barsinghausen															
	E 14	Zahl		63 369	31 998	321	31 677	11 569	11 389	3 400	752	1 125	326	291	85
		%			50,5	1,0	100	36,5	36,0	10,7	2,4	3,6	1,0	0,9	0,3
	E 09	Zahl		63 118	28 580	252	28 328	10 216	8 774	3 471	2 931	994	234	196	259
		%			45,3	0,9	100	36,1	31,0	12,3	10,3	3,5	0,8	0,7	0,9
	B 13	Zahl II		63 555	48 415	435	47 980	18 364	17 479	4 196	1 882	2 336	398	673	40
		%			76,2	0,9	100	38,3	36,4	8,7	3,9	4,9	0,8	1,4	0,1
	L 13	Zahl II		63 135	40 814	626	40 188	13 261	14 874	5 185	3 826	1 097	-	794	-
		%			64,6	1,5	100	33,0	37,0	12,9	9,5	2,7	-	2,0	-
35 Springe															
	E 14	Zahl		67 208	35 967	425	35 542	12 658	12 203	4 540	1 060	1 221	364	293	54
		%			53,5	1,2	100	35,6	34,3	12,8	3,0	3,4	1,0	0,8	0,2
	E 09	Zahl		67 398	31 352	271	31 081	10 751	9 220	4 501	3 439	1 072	249	229	240
		%			46,5	0,9	100	34,6	29,7	14,5	11,1	3,4	0,8	0,7	0,8
	B 13	Zahl II		67 265	52 429	502	51 927	19 976	17 953	5 358	2 284	2 367	401	700	43
		%			77,9	1,0	100	38,5	34,6	10,3	4,4	4,6	0,8	1,3	0,1
	L 13	Zahl II		66 961	44 602	477	44 125	14 132	15 366	6 612	4 625	1 228	-	757	-
		%			66,6	1,1	100	32,0	34,8	15,0	10,5	2,8	-	1,7	-
36 Bad Pyrmont															
	E 14	Zahl		60 040	32 390	388	32 002	11 751	11 879	2 830	755	1 146	403	334	68
		%			53,9	1,2	100	36,7	37,1	8,8	2,4	3,6	1,3	1,0	0,2
	E 09	Zahl		61 954	24 666	286	24 380	8 990	7 758	2 345	2 549	993	232	146	218
		%			39,8	1,2	100	36,9	31,8	9,6	10,5	4,1	1,0	0,6	0,9
	B 13	Zahl II		60 195	43 726	665	43 061	16 465	15 425	3 545	1 682	2 293	349	707	40
		%			72,6	1,5	100	38,2	35,8	8,2	3,9	5,3	0,8	1,6	0,1
	L 13	Zahl II		60 261	35 107	445	34 662	12 313	12 486	4 066	2 945	1 154	-	771	-
		%			58,3	1,3	100	35,5	36,0	11,7	8,5	3,3	-	2,2	-

destagswahl 2013 - Zweitstimmen - und der Landtagswahl 2013 - Zweitstimmen -

FAMILIE	FREIE WÄHLER	PBC	Volksabstimmung	ÖDP	AUF	CM	DKP	BP	PSG	BüSo	AfD	PRO NRW	MLPD	NPD	Die PARTEI	Sonstige
13	14	15	16	17	18	19	20	21	22	23	24	25	26	27	28	29
189	214	71	83	38	26	19	13	18	4	15	2 373	11	9	180	153	-
0,5	0,6	0,2	0,2	0,1	0,1	0,0	0,0	0,0	0,0	0,0	6,2	0,0	0,0	0,5	0,4	-
172	73	75	76	52	26	29	13	16	1	7	-	-	-	-	-	911
0,5	0,2	0,2	0,2	0,2	0,1	0,1	0,0	0,0	0,0	0,0	-	-	-	-	-	2,8
-	311	59	-	-	-	-	-	-	-	-	2 380	-	10	470	-	69
-	0,6	0,1	-	-	-	-	-	-	-	-	4,2	-	0,0	0,8	-	0,1
-	583	69	-	-	-	-	-	-	-	-	-	-	-	416	-	189
-	1,2	0,1	-	-	-	-	-	-	-	-	-	-	-	0,9	-	0,4
131	169	41	65	51	17	28	9	17	8	5	2 012	11	3	161	130	-
0,4	0,5	0,1	0,2	0,2	0,1	0,1	0,0	0,1	0,0	0,0	6,1	0,0	0,0	0,5	0,4	-
141	66	61	68	61	27	40	19	11	4	7	-	-	-	-	-	745
0,5	0,2	0,2	0,2	0,2	0,1	0,1	0,1	0,0	0,0	0,0	-	-	-	-	-	2,7
-	278	52	-	-	-	-	-	-	-	-	2 072	-	12	466	-	63
-	0,5	0,1	-	-	-	-	-	-	-	-	4,1	-	0,0	0,9	-	0,1
-	587	73	-	-	-	-	-	-	-	-	-	-	-	379	-	134
-	1,4	0,2	-	-	-	-	-	-	-	-	-	-	-	0,9	-	0,3
155	122	61	73	53	25	14	17	13	6	8	1 845	17	8	151	147	-
0,5	0,4	0,2	0,2	0,2	0,1	0,0	0,1	0,0	0,0	0,0	5,7	0,1	0,0	0,5	0,5	-
160	53	62	68	35	30	21	21	21	3	4	-	-	-	-	-	677
0,6	0,2	0,2	0,2	0,1	0,1	0,1	0,1	0,1	0,0	0,0	-	-	-	-	-	2,4
-	214	66	-	-	-	-	-	-	-	-	1 898	-	11	425	-	58
-	0,4	0,1	-	-	-	-	-	-	-	-	3,8	-	0,0	0,8	-	0,1
-	432	76	-	-	-	-	-	-	-	-	-	-	-	410	-	176
-	1,0	0,2	-	-	-	-	-	-	-	-	-	-	-	1,0	-	0,4
149	125	42	71	63	21	13	9	15	10	4	1 865	11	12	166	164	-
0,5	0,4	0,1	0,2	0,2	0,1	0,0	0,0	0,0	0,0	0,0	5,9	0,0	0,0	0,5	0,5	-
134	134	52	69	44	20	22	13	17	4	6	-	-	-	-	-	738
0,5	0,5	0,2	0,2	0,2	0,1	0,1	0,0	0,1	0,0	0,0	-	-	-	-	-	2,6
-	235	52	-	-	-	-	-	-	-	-	1 809	-	17	431	-	68
-	0,5	0,1	-	-	-	-	-	-	-	-	3,8	-	0,0	0,9	-	0,1
-	579	52	-	-	-	-	-	-	-	-	-	-	-	370	-	150
-	1,4	0,1	-	-	-	-	-	-	-	-	-	-	-	0,9	-	0,4
146	146	65	76	65	35	17	13	17	6	9	2 174	22	6	173	179	-
0,4	0,4	0,2	0,2	0,2	0,1	0,0	0,0	0,0	0,0	0,0	6,1	0,1	0,0	0,5	0,5	-
140	190	68	77	36	19	43	18	14	5	4	-	-	-	-	-	766
0,5	0,6	0,2	0,2	0,1	0,1	0,1	0,1	0,0	0,0	0,0	-	-	-	-	-	2,5
-	316	48	-	-	-	-	-	-	-	-	2 035	-	14	364	-	68
-	0,6	0,1	-	-	-	-	-	-	-	-	3,9	-	0,0	0,7	-	0,1
-	798	66	-	-	-	-	-	-	-	-	-	-	-	370	-	171
-	1,8	0,1	-	-	-	-	-	-	-	-	-	-	-	0,8	-	0,4
189	146	50	85	40	23	17	15	19	8	5	1 872	23	5	233	106	-
0,6	0,5	0,2	0,3	0,1	0,1	0,1	0,0	0,1	0,0	0,0	5,8	0,1	0,0	0,7	0,3	-
152	79	36	68	24	18	17	10	17	9	2	-	-	-	-	-	717
0,6	0,3	0,1	0,3	0,1	0,1	0,1	0,0	0,1	0,0	0,0	-	-	-	-	-	2,9
-	168	45	-	-	-	-	-	-	-	-	1 857	-	6	438	-	41
-	0,4	0,1	-	-	-	-	-	-	-	-	4,3	-	0,0	1,0	-	0,1
-	452	44	-	-	-	-	-	-	-	-	-	-	-	286	-	145
-	1,3	0,1	-	-	-	-	-	-	-	-	-	-	-	0,8	-	0,4

Noch: 7. Ergebnisse der Europawahl 2014 nach Landtagswahlkreisen mit Vergleichszahlen der Europawahl 2009, der Bun-

LWK	Name	Wahl	Einheit	Wahlbe-	Wähler	Ungültige	Gültige	CDU	SPD	GRÜNE	FDP	DIE LINKE.	Die	PIRATEN	REP
				rechtigte		Stimmen	Stimmen			Nieder-	Tier-				
				1	2	3	4	5	6	7	8	9	10	11	12
37 Schaumburg															
	E 14	Zahl		84 582	43 464	419	43 045	15 614	16 159	4 139	869	1 501	512	416	92
		%			51,4	1,0	100	36,3	37,5	9,6	2,0	3,5	1,2	1,0	0,2
	E 09	Zahl		85 289	35 863	293	35 570	12 825	11 629	3 896	3 419	1 196	321	258	266
		%			42,0	0,8	100	36,1	32,7	11,0	9,6	3,4	0,9	0,7	0,7
	B 13	Zahl II		84 428	62 339	543	61 796	23 624	23 142	5 239	2 189	2 665	522	961	51
		%			73,8	0,9	100	38,2	37,4	8,5	3,5	4,3	0,8	1,6	0,1
	L 13	Zahl II		84 204	49 703	603	49 100	16 168	18 457	6 348	4 715	1 325	-	843	-
		%			59,0	1,2	100	32,9	37,6	12,9	9,6	2,7	-	1,7	-
38 Hameln/Rinteln															
	E 14	Zahl		79 140	36 663	376	36 287	13 548	13 085	3 336	804	1 359	415	437	68
		%			46,3	1,0	100	37,3	36,1	9,2	2,2	3,7	1,1	1,2	0,2
	E 09	Zahl		81 006	29 881	296	29 585	10 777	8 915	3 431	2 926	1 271	214	225	254
		%			36,9	1,0	100	36,4	30,1	11,6	9,9	4,3	0,7	0,8	0,9
	B 13	Zahl II		79 381	55 306	699	54 607	21 032	19 006	4 673	2 262	3 042	435	986	36
		%			69,7	1,3	100	38,5	34,8	8,6	4,1	5,6	0,8	1,8	0,1
	L 13	Zahl II		79 211	42 451	542	41 909	14 404	14 505	5 510	4 059	1 528	-	1 038	-
		%			53,6	1,3	100	34,4	34,6	13,1	9,7	3,6	-	2,5	-
39 Nienburg/Schaumburg															
	E 14	Zahl		71 976	31 807	200	31 607	13 989	10 321	2 748	726	947	341	291	59
		%			44,2	0,6	100	44,3	32,7	8,7	2,3	3,0	1,1	0,9	0,2
	E 09	Zahl		73 373	27 562	208	27 354	11 172	8 294	2 604	2 761	834	224	166	201
		%			37,6	0,8	100	40,8	30,3	9,5	10,1	3,0	0,8	0,6	0,7
	B 13	Zahl II		72 003	52 928	401	52 527	23 106	17 755	3 799	2 078	2 078	393	707	37
		%			73,5	0,8	100	44,0	33,8	7,2	4,0	4,0	0,7	1,3	0,1
	L 13	Zahl II		72 038	42 647	532	42 115	17 174	14 346	4 250	3 795	938	-	690	-
		%			59,2	1,2	100	40,8	34,1	10,1	9,0	2,2	-	1,6	-
40 Nienburg-Nord															
	E 14	Zahl		68 545	30 996	241	30 755	12 573	9 868	3 326	747	1 138	319	341	52
		%			45,2	0,8	100	40,9	32,1	10,8	2,4	3,7	1,0	1,1	0,2
	E 09	Zahl		69 112	25 183	214	24 969	9 737	7 063	2 969	2 564	852	218	140	187
		%			36,4	0,8	100	39,0	28,3	11,9	10,3	3,4	0,9	0,6	0,7
	B 13	Zahl II		68 543	48 100	398	47 702	20 038	15 939	4 104	1 853	2 141	376	730	47
		%			70,2	0,8	100	42,0	33,4	8,6	3,9	4,5	0,8	1,5	0,1
	L 13	Zahl II		68 407	38 233	454	37 779	14 249	12 487	4 732	3 587	1 044	-	803	-
		%			55,9	1,2	100	37,7	33,1	12,5	9,5	2,8	-	2,1	-
41 Syke															
	E 14	Zahl		82 789	41 501	349	41 152	14 709	13 890	4 844	1 192	1 676	583	442	88
		%			50,1	0,8	100	35,7	33,8	11,8	2,9	4,1	1,4	1,1	0,2
	E 09	Zahl		81 888	33 753	287	33 466	11 382	9 236	4 862	4 152	1 337	339	237	194
		%			41,2	0,9	100	34,0	27,6	14,5	12,4	4,0	1,0	0,7	0,6
	B 13	Zahl II		82 671	63 709	544	63 165	25 798	21 038	5 686	2 408	3 169	638	982	33
		%			77,1	0,9	100	40,8	33,3	9,0	3,8	5,0	1,0	1,6	0,1
	L 13	Zahl II		82 090	48 825	514	48 311	17 565	15 403	7 330	4 414	1 500	-	920	-
		%			59,5	1,1	100	36,4	31,9	15,2	9,1	3,1	-	1,9	-
42 Diepholz															
	E 14	Zahl		60 996	29 792	249	29 543	13 263	8 495	2 648	1 346	1 031	304	297	32
		%			48,8	0,8	100	44,9	28,8	9,0	4,6	3,5	1,0	1,0	0,1
	E 09	Zahl		61 320	22 794	174	22 620	9 286	5 501	2 065	3 792	730	143	143	121
		%			37,2	0,8	100	41,1	24,3	9,1	16,8	3,2	0,6	0,6	0,5
	B 13	Zahl II		61 042	43 094	363	42 731	19 591	12 756	3 116	2 784	1 685	265	623	36
		%			70,6	0,8	100	45,8	29,9	7,3	6,5	3,9	0,6	1,5	0,1
	L 13	Zahl II		60 967	34 140	410	33 730	13 303	9 686	3 708	4 886	768	-	727	-
		%			56,0	1,2	100	39,4	28,7	11,0	14,5	2,3	-	2,2	-

destagswahl 2013 - Zweitstimmen - und der Landtagswahl 2013 - Zweitstimmen -

FAMILIE	FREIE WÄHLER	PBC	Volksabstimmung	ÖDP	AUF	CM	DKP	BP	PSG	BüSo	AfD	PRO NRW	MLPD	NPD	Die PARTEI	Sonstige
13	14	15	16	17	18	19	20	21	22	23	24	25	26	27	28	29
210	146	127	95	66	53	40	12	17	8	15	2 537	20	9	205	183	-
0,5	0,3	0,3	0,2	0,2	0,1	0,1	0,0	0,0	0,0	0,0	5,9	0,0	0,0	0,5	0,4	-
221	70	119	82	44	33	48	14	17	9	12	-	-	-	-	-	1 091
0,6	0,2	0,3	0,2	0,1	0,1	0,1	0,0	0,0	0,0	0,0	-	-	-	-	-	3,1
-	193	114	-	-	-	-	-	-	-	-	2 547	-	14	451	-	84
-	0,3	0,2	-	-	-	-	-	-	-	-	4,1	-	0,0	0,7	-	0,1
-	400	103	-	-	-	-	-	-	-	-	-	-	-	315	-	426
-	0,8	0,2	-	-	-	-	-	-	-	-	-	-	-	0,6	-	0,9
177	94	60	86	42	40	18	18	12	10	5	2 297	17	14	209	136	-
0,5	0,3	0,2	0,2	0,1	0,1	0,0	0,0	0,0	0,0	0,0	6,3	0,0	0,0	0,6	0,4	-
213	89	90	67	28	32	17	29	25	8	7	-	-	-	-	-	967
0,7	0,3	0,3	0,2	0,1	0,1	0,1	0,1	0,1	0,0	0,0	-	-	-	-	-	3,3
-	152	62	-	-	-	-	-	-	-	-	2 366	-	19	470	-	66
-	0,3	0,1	-	-	-	-	-	-	-	-	4,3	-	0,0	0,9	-	0,1
-	305	62	-	-	-	-	-	-	-	-	-	-	-	304	-	194
-	0,7	0,1	-	-	-	-	-	-	-	-	-	-	-	0,7	-	0,5
158	118	44	54	47	27	16	12	13	11	7	1 386	21	5	175	91	-
0,5	0,4	0,1	0,2	0,1	0,1	0,1	0,0	0,0	0,0	0,0	4,4	0,1	0,0	0,6	0,3	-
193	44	47	48	18	27	28	6	15	4	6	-	-	-	-	-	662
0,7	0,2	0,2	0,2	0,1	0,1	0,1	0,0	0,1	0,0	0,0	-	-	-	-	-	2,4
-	192	49	-	-	-	-	-	-	-	-	1 814	-	14	454	-	51
-	0,4	0,1	-	-	-	-	-	-	-	-	3,5	-	0,0	0,9	-	0,1
-	328	37	-	-	-	-	-	-	-	-	-	-	-	359	-	198
-	0,8	0,1	-	-	-	-	-	-	-	-	-	-	-	0,9	-	0,5
166	123	47	66	35	49	18	9	12	5	4	1 474	12	4	193	174	-
0,5	0,4	0,2	0,2	0,1	0,2	0,1	0,0	0,0	0,0	0,0	4,8	0,0	0,0	0,6	0,6	-
174	64	59	66	25	38	18	20	11	3	11	-	-	-	-	-	750
0,7	0,3	0,2	0,3	0,1	0,2	0,1	0,1	0,0	0,0	0,0	-	-	-	-	-	3,0
-	161	59	-	-	-	-	-	-	-	-	1 746	-	7	455	-	46
-	0,3	0,1	-	-	-	-	-	-	-	-	3,7	-	0,0	1,0	-	0,1
-	327	55	-	-	-	-	-	-	-	-	-	-	-	301	-	194
-	0,9	0,1	-	-	-	-	-	-	-	-	-	-	-	0,8	-	0,5
253	154	69	100	79	45	30	22	16	9	8	2 494	17	6	225	201	-
0,6	0,4	0,2	0,2	0,2	0,1	0,1	0,1	0,0	0,0	0,0	6,1	0,0	0,0	0,5	0,5	-
234	116	84	83	40	34	27	13	16	8	11	-	-	-	-	-	1 061
0,7	0,3	0,3	0,2	0,1	0,1	0,1	0,0	0,0	0,0	0,0	-	-	-	-	-	3,2
-	267	64	-	-	-	-	-	-	-	-	2 404	-	13	563	-	102
-	0,4	0,1	-	-	-	-	-	-	-	-	3,8	-	0,0	0,9	-	0,2
-	546	76	-	-	-	-	-	-	-	-	-	-	-	314	-	243
-	1,1	0,2	-	-	-	-	-	-	-	-	-	-	-	0,6	-	0,5
152	146	37	61	54	16	10	12	11	-	6	1 351	12	6	153	100	-
0,5	0,5	0,1	0,2	0,2	0,1	0,0	0,0	0,0	-	0,0	4,6	0,0	0,0	0,5	0,3	-
153	48	41	44	22	17	21	5	14	3	4	-	-	-	-	-	467
0,7	0,2	0,2	0,2	0,1	0,1	0,1	0,0	0,1	0,0	0,0	-	-	-	-	-	2,1
-	260	41	-	-	-	-	-	-	-	-	1 227	-	6	307	-	34
-	0,6	0,1	-	-	-	-	-	-	-	-	2,9	-	0,0	0,7	-	0,1
-	280	30	-	-	-	-	-	-	-	-	-	-	-	225	-	117
-	0,8	0,1	-	-	-	-	-	-	-	-	-	-	-	0,7	-	0,3

Noch: 7. Ergebnisse der Europawahl 2014 nach Landtagswahlkreisen mit Vergleichszahlen der Europawahl 2009, der Bun-

LWK	Name	Wahl	Einheit	Wahlberechtigte	Wähler	Ungültige Stimmen	Gültige Stimmen	CDU	SPD	GRÜNE	FDP	DIE LINKE. Niedersachsen	Die Tier-schutz-partei	PIRATEN	REP
				1	2	3	4	5	6	7	8	9	10	11	12
43 Walsrode															
	E 14	Zahl		55 143	28 195	329	27 866	11 046	9 611	2 660	642	872	326	251	51
		%			51,1	1,2	100	39,6	34,5	9,5	2,3	3,1	1,2	0,9	0,2
	E 09	Zahl		55 563	21 446	151	21 295	8 229	6 176	2 317	2 166	788	248	146	195
		%			38,6	0,7	100	38,6	29,0	10,2	3,7	1,2	0,7	0,9	
	B 13	Zahl II		55 099	40 559	306	40 253	16 188	13 972	3 298	1 564	1 935	370	534	20
		%			73,6	0,8	100	40,2	34,7	8,2	3,9	4,8	0,9	1,3	0,0
	L 13	Zahl II		54 842	33 174	365	32 809	12 099	11 029	3 917	3 196	975	-	602	-
		%			60,5	1,1	100	36,9	33,6	11,9	9,7	3,0	-	1,8	-
44 Soltau															
	E 14	Zahl		53 875	27 481	335	27 146	11 777	8 268	2 394	685	858	374	296	48
		%			51,0	1,2	100	43,4	30,5	8,8	2,5	3,2	1,4	1,1	0,2
	E 09	Zahl		53 838	19 879	153	19 726	8 874	4 395	2 140	2 295	724	173	137	120
		%			36,9	0,8	100	45,0	22,3	10,8	11,6	3,7	0,9	0,7	0,6
	B 13	Zahl II		53 639	38 641	306	38 335	17 995	11 243	2 840	1 467	1 652	315	526	23
		%			72,0	0,8	100	46,9	29,3	7,4	3,8	4,3	0,8	1,4	0,1
	L 13	Zahl II		53 367	31 358	420	30 938	13 086	8 711	3 583	3 008	940	-	644	-
		%			58,8	1,3	100	42,3	28,2	11,6	9,7	3,0	-	2,1	-
45 Bergen															
	E 14	Zahl		70 745	35 298	263	35 035	16 269	9 561	2 774	880	973	397	317	83
		%			49,9	0,7	100	46,4	27,3	7,9	2,5	2,8	1,1	0,9	0,2
	E 09	Zahl		71 145	27 863	219	27 644	12 400	6 562	2 546	3 255	814	249	195	277
		%			39,2	0,8	100	44,9	23,7	9,2	11,8	2,9	0,9	0,7	1,0
	B 13	Zahl II		70 727	53 002	428	52 574	25 037	14 847	3 501	2 310	1 936	380	768	61
		%			74,9	0,8	100	47,6	28,2	6,7	4,4	3,7	0,7	1,5	0,1
	L 13	Zahl II		70 517	42 802	529	42 273	17 224	12 419	4 244	5 174	973	-	794	-
		%			60,7	1,2	100	40,7	29,4	10,0	12,2	2,3	-	1,9	-
46 Celle															
	E 14	Zahl		68 820	29 631	222	29 409	12 038	8 598	2 744	862	1 031	295	264	91
		%			43,1	0,7	100	40,9	29,2	9,3	2,9	3,5	1,0	0,9	0,3
	E 09	Zahl		69 585	24 371	185	24 186	9 767	6 189	2 716	2 680	841	217	155	247
		%			35,0	0,8	100	40,4	25,6	11,2	11,1	3,5	0,9	0,6	1,0
	B 13	Zahl II		68 786	48 212	452	47 760	20 647	14 283	3 549	2 120	2 402	370	820	54
		%			70,1	0,9	100	43,2	29,9	7,4	4,4	5,0	0,8	1,7	0,1
	L 13	Zahl II		68 678	38 361	538	37 823	13 259	11 456	4 643	5 046	1 243	-	777	-
		%			55,9	1,4	100	35,1	30,3	12,3	13,3	3,3	-	2,1	-
47 Uelzen															
	E 14	Zahl		83 842	42 395	395	42 000	16 133	13 467	5 139	917	1 524	481	596	34
		%			50,6	0,9	100	38,4	32,1	12,2	2,2	3,6	1,1	1,4	0,1
	E 09	Zahl		84 849	34 974	319	34 655	13 607	8 557	5 043	3 405	1 255	285	216	210
		%			41,2	0,9	100	39,3	24,7	14,6	9,8	3,6	0,8	0,6	0,6
	B 13	Zahl II		84 012	62 334	527	61 807	25 311	19 731	5 852	2 324	3 119	476	1 245	35
		%			74,2	0,8	100	41,0	31,9	9,5	3,8	5,0	0,8	2,0	0,1
	L 13	Zahl II		84 044	51 528	741	50 787	18 844	15 368	7 490	5 046	1 472	-	1 215	-
		%			61,3	1,4	100	37,1	30,3	14,7	9,9	2,9	-	2,4	-
48 Elbe															
	E 14	Zahl		84 597	44 259	551	43 708	15 232	11 919	8 425	926	2 222	554	560	59
		%			52,3	1,2	100	34,8	27,3	19,3	2,1	5,1	1,3	1,3	0,1
	E 09	Zahl		84 898	35 435	392	35 043	11 821	7 261	7 989	3 587	1 854	284	209	212
		%			41,7	1,1	100	33,7	20,7	22,8	10,2	5,3	0,8	0,6	0,6
	B 13	Zahl II		84 687	62 436	586	61 850	23 838	17 603	8 035	2 353	4 590	528	1 178	21
		%			73,7	0,9	100	38,5	28,5	13,0	3,8	7,4	0,9	1,9	0,0
	L 13	Zahl II		84 401	51 474	956	50 518	16 946	13 202	10 293	4 469	2 984	-	1 105	-
		%			61,0	1,9	100	33,5	26,1	20,4	8,8	5,9	-	2,2	-

destagswahl 2013 - Zweitstimmen - und der Landtagswahl 2013 - Zweitstimmen -

FAMILIE	FREIE WÄHLER	PBC	Volksabstimmung	ÖDP	AUF	CM	DKP	BP	PSG	BüSo	AfD	PRO NRW	MLPD	NPD	Die PARTEI	Sonstige
13	14	15	16	17	18	19	20	21	22	23	24	25	26	27	28	29
168	136	80	76	54	28	23	11	15	7	5	1 445	9	7	234	109	-
0,6	0,5	0,3	0,3	0,2	0,1	0,1	0,0	0,1	0,0	0,0	5,2	0,0	0,0	0,8	0,4	-
178	57	59	49	29	23	15	8	13	9	5	-	-	-	-	-	585
0,8	0,3	0,3	0,2	0,1	0,1	0,1	0,0	0,1	0,0	0,0	-	-	-	-	-	2,7
-	226	58	-	-	-	-	-	-	-	-	1 559	-	7	465	-	57
-	0,6	0,1	-	-	-	-	-	-	-	-	3,9	-	0,0	1,2	-	0,1
-	407	69	-	-	-	-	-	-	-	-	-	-	-	391	-	124
-	1,2	0,2	-	-	-	-	-	-	-	-	-	-	-	1,2	-	0,4
169	126	42	50	41	20	17	10	22	1	4	1 575	10	5	256	98	-
0,6	0,5	0,2	0,2	0,2	0,1	0,1	0,0	0,1	0,0	0,0	5,8	0,0	0,0	0,9	0,4	-
130	71	83	52	13	15	12	10	6	3	6	-	-	-	-	-	467
0,7	0,4	0,4	0,3	0,1	0,1	0,1	0,1	0,0	0,0	0,0	-	-	-	-	-	2,4
-	227	50	-	-	-	-	-	-	-	-	1 524	-	6	428	-	39
-	0,6	0,1	-	-	-	-	-	-	-	-	4,0	-	0,0	1,1	-	0,1
-	346	35	-	-	-	-	-	-	-	-	-	-	-	481	-	104
-	1,1	0,1	-	-	-	-	-	-	-	-	-	-	-	1,6	-	0,3
213	196	126	88	53	29	22	13	14	3	10	2 674	9	5	196	130	-
0,6	0,6	0,4	0,3	0,2	0,1	0,1	0,0	0,0	0,0	0,0	7,6	0,0	0,0	0,6	0,4	-
185	159	104	67	30	26	23	9	17	8	5	-	-	-	-	-	713
0,7	0,6	0,4	0,2	0,1	0,1	0,1	0,0	0,1	0,0	0,0	-	-	-	-	-	2,6
-	369	69	-	-	-	-	-	-	-	-	2 694	-	8	541	-	53
-	0,7	0,1	-	-	-	-	-	-	-	-	5,1	-	0,0	1,0	-	0,1
-	793	94	-	-	-	-	-	-	-	-	-	-	-	433	-	125
-	1,9	0,2	-	-	-	-	-	-	-	-	-	-	-	1,0	-	0,3
154	193	89	73	70	48	17	14	27	13	9	2 445	8	4	177	145	-
0,5	0,7	0,3	0,2	0,2	0,2	0,1	0,0	0,1	0,0	0,0	8,3	0,0	0,0	0,6	0,5	-
125	204	87	58	34	33	27	13	20	8	6	-	-	-	-	-	759
0,5	0,8	0,4	0,2	0,1	0,1	0,1	0,1	0,1	0,0	0,0	-	-	-	-	-	3,1
-	366	59	-	-	-	-	-	-	-	-	2 513	-	7	531	-	39
-	0,8	0,1	-	-	-	-	-	-	-	-	5,3	-	0,0	1,1	-	0,1
-	702	83	-	-	-	-	-	-	-	-	-	-	-	486	-	128
-	1,9	0,2	-	-	-	-	-	-	-	-	-	-	-	1,3	-	0,3
216	114	77	64	83	79	23	14	12	6	15	2 527	11	14	257	197	-
0,5	0,3	0,2	0,2	0,2	0,2	0,1	0,0	0,0	0,0	0,0	6,0	0,0	0,0	0,6	0,5	-
225	154	85	76	55	48	28	27	11	11	13	-	-	-	-	-	1 344
0,6	0,4	0,2	0,2	0,2	0,1	0,1	0,1	0,0	0,0	0,0	-	-	-	-	-	3,9
-	270	64	-	-	-	-	-	-	-	-	2 822	-	14	484	-	60
-	0,4	0,1	-	-	-	-	-	-	-	-	4,6	-	0,0	0,8	-	0,1
-	392	78	-	-	-	-	-	-	-	-	-	-	-	470	-	412
-	0,8	0,2	-	-	-	-	-	-	-	-	-	-	-	0,9	-	0,8
234	126	75	82	78	32	16	29	9	15	14	2 501	9	20	352	219	-
0,5	0,3	0,2	0,2	0,2	0,1	0,0	0,1	0,0	0,0	0,0	5,7	0,0	0,0	0,8	0,5	-
242	122	87	75	37	45	27	30	26	11	8	-	-	-	-	-	1 116
0,7	0,3	0,2	0,2	0,1	0,1	0,1	0,1	0,1	0,0	0,0	-	-	-	-	-	3,2
-	203	102	-	-	-	-	-	-	-	-	2 682	-	14	630	-	73
-	0,3	0,2	-	-	-	-	-	-	-	-	4,3	-	0,0	1,0	-	0,1
-	637	76	-	-	-	-	-	-	-	-	-	-	-	551	-	255
-	1,3	0,2	-	-	-	-	-	-	-	-	-	-	-	1,1	-	0,5

Noch: 7. Ergebnisse der Europawahl 2014 nach Landtagswahlkreisen mit Vergleichszahlen der Europawahl 2009, der Bun-

LWK	Name	Wahl	Einheit	Wahlberechtigte	Wähler	Ungültige Stimmen	Gültige Stimmen	CDU	SPD	GRÜNE	FDP	DIE LINKE. Niedersachsen	Die Tier-schutz-partei	PIRATEN	REP
				1	2	3	4	5	6	7	8	9	10	11	12
49 Lüneburg															
	E 14	Zahl		86 532	46 307	406	45 901	13 391	14 071	9 141	1 240	2 549	547	950	47
		%			53,5	0,9	100	29,2	30,7	19,9	2,7	5,6	1,2	2,1	0,1
	E 09	Zahl		83 985	35 830	294	35 536	10 695	8 083	8 612	3 850	1 725	311	339	125
		%			42,7	0,8	100	30,1	22,7	24,2	10,8	4,9	0,9	1,0	0,4
	B 13	Zahl II		86 142	64 648	526	64 122	22 491	18 882	10 026	2 652	4 240	500	1 662	25
		%			75,0	0,8	100	35,1	29,4	15,6	4,1	6,6	0,8	2,6	0,0
	L 13	Zahl II		85 380	51 077	560	50 517	13 874	14 335	12 691	4 594	1 951	-	1 599	-
		%			59,8	1,1	100	27,5	28,4	25,1	9,1	3,9	-	3,2	-
50 Winsen															
	E 14	Zahl		66 858	33 172	349	32 823	12 303	9 224	3 976	991	1 164	417	474	34
		%			49,6	1,1	100	37,5	28,1	12,1	3,0	3,5	1,3	1,4	0,1
	E 09	Zahl		65 238	27 597	272	27 325	10 946	5 897	3 855	3 604	987	247	225	166
		%			42,3	1,0	100	40,1	21,6	14,1	13,2	3,6	0,9	0,8	0,6
	B 13	Zahl II		66 641	51 989	415	51 574	21 933	14 481	4 930	2 385	2 267	428	903	20
		%			78,0	0,8	100	42,5	28,1	9,6	4,6	4,4	0,8	1,8	0,0
	L 13	Zahl II		66 132	41 314	441	40 873	15 689	11 192	6 474	4 129	1 081	-	886	-
		%			62,5	1,1	100	38,4	27,4	15,8	10,1	2,6	-	2,2	-
51 Seevetal															
	E 14	Zahl		60 600	30 477	308	30 169	11 312	9 483	3 039	1 050	1 145	408	357	33
		%			50,3	1,0	100	37,5	31,4	10,1	3,5	3,8	1,4	1,2	0,1
	E 09	Zahl		59 288	24 680	195	24 485	9 703	5 521	3 064	3 410	925	229	173	134
		%			41,6	0,8	100	39,6	22,5	12,5	13,9	3,8	0,9	0,7	0,5
	B 13	Zahl II		60 179	47 218	425	46 793	20 385	14 035	3 640	2 227	1 937	411	731	33
		%			78,5	0,9	100	43,6	30,0	7,8	4,8	4,1	0,9	1,6	0,1
	L 13	Zahl II		59 561	36 697	426	36 271	13 666	10 659	4 841	4 116	913	-	654	-
		%			61,6	1,2	100	37,7	29,4	13,3	11,3	2,5	-	1,8	-
52 Buchholz															
	E 14	Zahl		68 435	38 664	413	38 251	14 242	10 754	4 860	1 332	1 429	601	500	41
		%			56,5	1,1	100	37,2	28,1	12,7	3,5	3,7	1,6	1,3	0,1
	E 09	Zahl		66 190	28 423	265	28 158	10 699	5 535	4 478	4 039	931	307	328	144
		%			42,9	0,9	100	38,0	19,7	15,9	14,3	3,3	1,1	1,2	0,5
	B 13	Zahl II		68 036	53 612	379	53 233	22 587	14 399	5 508	2 770	2 437	527	865	21
		%			78,8	0,7	100	42,4	27,0	10,3	5,2	4,6	1,0	1,6	0,0
	L 13	Zahl II		67 280	43 568	586	42 982	15 975	10 842	7 348	5 270	1 168	-	952	-
		%			64,8	1,3	100	37,2	25,2	17,1	12,3	2,7	-	2,2	-
53 Rotenburg															
	E 14	Zahl		59 108	33 673	381	33 292	14 208	9 646	3 845	770	1 234	379	462	51
		%			57,0	1,1	100	42,7	29,0	11,5	2,3	3,7	1,1	1,4	0,2
	E 09	Zahl		59 245	25 173	358	24 815	10 030	5 971	3 340	2 796	915	218	216	152
		%			42,5	1,4	100	40,4	24,1	13,5	11,3	3,7	0,9	0,9	0,6
	B 13	Zahl II		59 129	43 623	382	43 241	18 980	12 803	4 194	1 899	1 985	343	662	25
		%			73,8	0,9	100	43,9	29,6	9,7	4,4	4,6	0,8	1,5	0,1
	L 13	Zahl II		59 004	36 008	497	35 511	13 311	10 176	5 673	3 796	903	-	707	-
		%			61,0	1,4	100	37,5	28,7	16,0	10,7	2,5	-	2,0	-
54 Bremervörde															
	E 14	Zahl		69 088	37 462	288	37 174	19 377	9 924	3 014	636	928	361	357	52
		%			54,2	0,8	100	52,1	26,7	8,1	1,7	2,5	1,0	1,0	0,1
	E 09	Zahl		68 622	31 753	478	31 275	14 131	7 737	2 978	3 459	911	229	195	162
		%			46,3	1,5	100	45,2	24,7	9,5	11,1	2,9	0,7	0,6	0,5
	B 13	Zahl II		68 961	51 311	291	51 020	24 802	15 181	3 429	2 105	1 821	337	684	27
		%			74,4	0,6	100	48,6	29,8	6,7	4,1	3,6	0,7	1,3	0,1
	L 13	Zahl II		68 683	42 384	419	41 965	18 859	11 692	4 588	4 415	742	-	827	-
		%			61,7	1,0	100	44,9	27,9	10,9	10,5	1,8	-	2,0	-

destagswahl 2013 - Zweitstimmen - und der Landtagswahl 2013 - Zweitstimmen -

FAMILIE	FREIE WÄHLER	PBC	Volksabstimmung	ÖDP	AUF	CM	DKP	BP	PSG	BüSo	AfD	PRO NRW	MLPD	NPD	Die PARTEI	Sonstige
13	14	15	16	17	18	19	20	21	22	23	24	25	26	27	28	29
211	120	82	60	104	31	25	31	10	6	3	2 637	11	7	248	379	-
0,5	0,3	0,2	0,1	0,2	0,1	0,1	0,1	0,0	0,0	0,0	5,7	0,0	0,0	0,5	0,8	-
254	89	86	78	59	26	22	37	19	10	5	-	-	-	-	-	1 111
0,7	0,3	0,2	0,2	0,2	0,1	0,1	0,1	0,1	0,0	0,0	-	-	-	-	-	3,1
-	176	66	-	-	-	-	-	-	-	-	2 863	-	14	470	-	55
-	0,3	0,1	-	-	-	-	-	-	-	-	4,5	-	0,0	0,7	-	0,1
-	537	57	-	-	-	-	-	-	-	-	-	-	-	436	-	443
-	1,1	0,1	-	-	-	-	-	-	-	-	-	-	-	0,9	-	0,9
160	185	36	56	79	42	19	9	21	4	4	3 299	7	5	185	129	-
0,5	0,6	0,1	0,2	0,2	0,1	0,1	0,0	0,1	0,0	0,0	10,1	0,0	0,0	0,6	0,4	-
226	164	70	74	43	28	21	15	31	8	12	-	-	-	-	-	706
0,8	0,6	0,3	0,3	0,2	0,1	0,1	0,1	0,1	0,0	0,0	-	-	-	-	-	2,6
-	318	29	-	-	-	-	-	-	-	-	3 353	-	13	461	-	53
-	0,6	0,1	-	-	-	-	-	-	-	-	6,5	-	0,0	0,9	-	0,1
-	634	61	-	-	-	-	-	-	-	-	-	-	-	445	-	282
-	1,6	0,1	-	-	-	-	-	-	-	-	-	-	-	1,1	-	0,7
129	173	23	54	67	16	13	14	9	6	5	2 525	12	14	159	123	-
0,4	0,6	0,1	0,2	0,2	0,1	0,0	0,0	0,0	0,0	0,0	8,4	0,0	0,0	0,5	0,4	-
173	212	63	55	23	25	28	11	23	5	2	-	-	-	-	-	706
0,7	0,9	0,3	0,2	0,1	0,1	0,1	0,0	0,1	0,0	0,0	-	-	-	-	-	2,9
-	493	25	-	-	-	-	-	-	-	-	2 465	-	7	351	-	53
-	1,1	0,1	-	-	-	-	-	-	-	-	5,3	-	0,0	0,8	-	0,1
-	904	40	-	-	-	-	-	-	-	-	-	-	-	290	-	188
-	2,5	0,1	-	-	-	-	-	-	-	-	-	-	-	0,8	-	0,5
207	197	93	79	90	59	35	26	20	6	9	3 214	11	15	207	224	-
0,5	0,5	0,2	0,2	0,2	0,2	0,1	0,1	0,1	0,0	0,0	8,4	0,0	0,0	0,5	0,6	-
164	241	141	70	55	29	30	21	24	6	8	-	-	-	-	-	908
0,6	0,9	0,5	0,2	0,2	0,1	0,1	0,1	0,1	0,0	0,0	-	-	-	-	-	3,2
-	334	105	-	-	-	-	-	-	-	-	3 251	-	13	381	-	35
-	0,6	0,2	-	-	-	-	-	-	-	-	6,1	-	0,0	0,7	-	0,1
-	662	101	-	-	-	-	-	-	-	-	-	-	-	410	-	254
-	1,5	0,2	-	-	-	-	-	-	-	-	-	-	-	1,0	-	0,6
190	270	72	83	52	36	16	9	16	7	13	1 556	7	8	195	167	-
0,6	0,8	0,2	0,2	0,2	0,1	0,0	0,0	0,0	0,0	0,0	4,7	0,0	0,0	0,6	0,5	-
184	148	91	60	27	13	25	11	5	4	4	-	-	-	-	-	605
0,7	0,6	0,4	0,2	0,1	0,1	0,1	0,0	0,0	0,0	0,0	-	-	-	-	-	2,4
-	343	66	-	-	-	-	-	-	-	-	1 503	-	9	382	-	47
-	0,8	0,2	-	-	-	-	-	-	-	-	3,5	-	0,0	0,9	-	0,1
-	411	62	-	-	-	-	-	-	-	-	-	-	-	361	-	111
-	1,2	0,2	-	-	-	-	-	-	-	-	-	-	-	1,0	-	0,3
194	176	64	72	42	25	18	9	21	2	25	1 434	13	5	252	173	-
0,5	0,5	0,2	0,2	0,1	0,1	0,0	0,0	0,1	0,0	0,1	3,9	0,0	0,0	0,7	0,5	-
239	237	87	74	33	27	38	16	9	10	14	-	-	-	-	-	689
0,8	0,8	0,3	0,2	0,1	0,1	0,1	0,1	0,0	0,0	0,0	-	-	-	-	-	2,2
-	201	50	-	-	-	-	-	-	-	-	1 863	-	5	475	-	40
-	0,4	0,1	-	-	-	-	-	-	-	-	3,7	-	0,0	0,9	-	0,1
-	298	56	-	-	-	-	-	-	-	-	-	-	-	355	-	133
-	0,7	0,1	-	-	-	-	-	-	-	-	-	-	-	0,8	-	0,3

Noch: 7. Ergebnisse der Europawahl 2014 nach Landtagswahlkreisen mit Vergleichszahlen der Europawahl 2009, der Bun-

LWK	Name	Wahl	Einheit	Wahlberechtigte	Wähler	Ungültige Stimmen	Gültige Stimmen	CDU	SPD	GRÜNE	FDP	DIE LINKE. Niedersachsen	Die Tier-schutz-partei	PIRATEN	REP
				1	2	3	4	5	6	7	8	9	10	11	12
55 Buxtehude															
	E 14	Zahl		80 167	42 034	360	41 674	16 923	12 692	4 455	956	1 463	569	451	48
		%			52,4	0,9	100	40,6	30,5	10,7	2,3	3,5	1,4	1,1	0,1
	E 09	Zahl		78 028	31 485	275	31 210	12 967	7 416	4 050	3 428	1 225	265	234	194
		%			40,4	0,9	100	41,5	23,8	13,0	11,0	3,9	0,8	0,7	0,6
	B 13	Zahl II		79 666	61 248	407	60 841	26 211	18 647	5 124	2 610	2 727	433	962	17
		%			76,9	0,7	100	43,1	30,6	8,4	4,3	4,5	0,7	1,6	0,0
	L 13	Zahl II		79 076	47 989	513	47 476	18 535	13 392	6 747	5 077	1 179	-	921	-
		%			60,7	1,1	100	39,0	28,2	14,2	10,7	2,5	-	1,9	-
56 Stade															
	E 14	Zahl		75 388	32 528	260	32 268	14 360	10 014	2 881	662	1 110	410	292	36
		%			43,1	0,8	100	44,5	31,0	8,9	2,1	3,4	1,3	0,9	0,1
	E 09	Zahl		75 041	26 389	265	26 124	11 306	6 921	2 937	2 403	884	220	185	125
		%			35,2	1,0	100	43,3	26,5	11,2	9,2	3,4	0,8	0,7	0,5
	B 13	Zahl II		75 502	53 591	411	53 180	23 166	17 537	3 996	2 174	2 193	347	761	17
		%			71,0	0,8	100	43,6	33,0	7,5	4,1	4,1	0,7	1,4	0,0
	L 13	Zahl II		75 173	42 019	548	41 471	17 013	12 682	4 818	4 347	945	-	713	-
		%			55,9	1,3	100	41,0	30,6	11,6	10,5	2,3	-	1,7	-
57 Hadeln/Wesermünde															
	E 14	Zahl		58 458	28 487	189	28 298	16 562	6 368	2 002	383	864	261	199	30
		%			48,7	0,7	100	58,5	22,5	7,1	1,4	3,1	0,9	0,7	0,1
	E 09	Zahl		59 001	22 338	220	22 118	10 022	5 772	2 226	1 973	790	183	114	106
		%			37,9	1,0	100	45,3	26,1	10,1	8,9	3,6	0,8	0,5	0,5
	B 13	Zahl II		58 539	42 984	340	42 644	20 422	13 099	2 878	1 507	1 807	322	587	10
		%			73,4	0,8	100	47,9	30,7	6,7	3,5	4,2	0,8	1,4	0,0
	L 13	Zahl II		58 456	36 967	388	36 579	17 857	8 996	3 315	4 368	790	-	533	-
		%			63,2	1,0	100	48,8	24,6	9,1	11,9	2,2	-	1,5	-
58 Cuxhaven															
	E 14	Zahl		66 954	28 453	171	28 282	12 673	8 771	2 269	535	1 090	318	297	33
		%			42,5	0,6	100	44,8	31,0	8,0	1,9	3,9	1,1	1,1	0,1
	E 09	Zahl		67 989	24 760	263	24 497	9 527	7 040	2 511	2 313	1 128	258	172	124
		%			36,4	1,1	100	38,9	28,7	10,3	9,4	4,6	1,1	0,7	0,5
	B 13	Zahl II		67 063	48 132	436	47 696	19 414	17 154	3 335	1 730	2 389	383	726	22
		%			71,8	0,9	100	40,7	36,0	7,0	3,6	5,0	0,8	1,5	0,0
	L 13	Zahl II		67 024	39 238	498	38 740	15 516	13 203	3 771	3 510	1 129	-	627	-
		%			58,5	1,3	100	40,1	34,1	9,7	9,1	2,9	-	1,6	-
59 Unterweser															
	E 14	Zahl		58 099	27 669	246	27 423	11 249	9 098	2 642	496	1 072	348	272	49
		%			47,6	0,9	100	41,0	33,2	9,6	1,8	3,9	1,3	1,0	0,2
	E 09	Zahl		57 839	22 472	214	22 258	8 122	6 539	2 913	2 166	891	220	159	143
		%			38,9	1,0	100	36,5	29,4	13,1	9,7	4,0	1,0	0,7	0,6
	B 13	Zahl II		58 110	43 868	577	43 291	17 421	15 159	3 534	1 392	2 314	425	702	24
		%			75,5	1,3	100	40,2	35,0	8,2	3,2	5,3	1,0	1,6	0,1
	L 13	Zahl II		57 629	34 429	431	33 998	13 409	11 029	4 451	2 600	1 017	-	682	-
		%			59,7	1,3	100	39,4	32,4	13,1	7,6	3,0	-	2,0	-
60 Osterholz															
	E 14	Zahl		85 896	45 287	379	44 908	15 798	15 495	5 653	1 062	2 155	538	629	65
		%			52,7	0,8	100	35,2	34,5	12,6	2,4	4,8	1,2	1,4	0,1
	E 09	Zahl		85 032	35 146	280	34 866	11 641	9 429	6 008	3 666	1 645	359	262	206
		%			41,3	0,8	100	33,4	27,0	17,2	10,5	4,7	1,0	0,8	0,6
	B 13	Zahl II		85 900	64 654	892	63 762	24 550	21 076	6 606	2 339	3 958	553	1 326	40
		%			75,3	1,4	100	38,5	33,1	10,4	3,7	6,2	0,9	2,1	0,1
	L 13	Zahl II		85 446	50 352	682	49 670	16 998	15 609	8 441	4 281	2 119	-	1 290	-
		%			58,9	1,4	100	34,2	31,4	17,0	8,6	4,3	-	2,6	-

destagswahl 2013 - Zweitstimmen - und der Landtagswahl 2013 - Zweitstimmen -

FAMILIE	FREIE WÄHLER	PBC	Volksabstimmung	ÖDP	AUF	CM	DKP	BP	PSG	BüSo	AfD	PRO NRW	MLPD	NPD	Die PARTEI	Sonstige
13	14	15	16	17	18	19	20	21	22	23	24	25	26	27	28	29
202	215	42	69	66	22	11	14	12	4	11	2 943	18	11	269	208	-
0,5	0,5	0,1	0,2	0,2	0,1	0,0	0,0	0,0	0,0	0,0	7,1	0,0	0,0	0,6	0,5	-
230	183	47	76	49	24	26	12	11	9	5	-	-	-	-	-	759
0,7	0,6	0,2	0,2	0,2	0,1	0,1	0,0	0,0	0,0	0,0	-	-	-	-	-	2,4
-	288	43	-	-	-	-	-	-	-	-	3 197	-	5	537	-	40
-	0,5	0,1	-	-	-	-	-	-	-	-	5,3	-	0,0	0,9	-	0,1
-	823	53	-	-	-	-	-	-	-	-	-	-	-	553	-	196
-	1,7	0,1	-	-	-	-	-	-	-	-	-	-	-	1,2	-	0,4
121	143	44	40	39	13	9	18	5	8	5	1 629	5	12	245	167	-
0,4	0,4	0,1	0,1	0,1	0,0	0,0	0,1	0,0	0,0	0,0	5,0	0,0	0,0	0,8	0,5	-
225	115	49	45	26	17	20	17	5	5	5	-	-	-	-	-	614
0,9	0,4	0,2	0,2	0,1	0,1	0,1	0,1	0,0	0,0	0,0	-	-	-	-	-	2,4
-	204	44	-	-	-	-	-	-	-	-	2 144	-	22	523	-	52
-	0,4	0,1	-	-	-	-	-	-	-	-	4,0	-	0,0	1,0	-	0,1
-	375	43	-	-	-	-	-	-	-	-	-	-	-	363	-	172
-	0,9	0,1	-	-	-	-	-	-	-	-	-	-	-	0,9	-	0,4
86	79	17	38	46	15	5	6	3	2	7	1 110	6	9	108	92	-
0,3	0,3	0,1	0,1	0,2	0,1	0,0	0,0	0,0	0,0	0,0	3,9	0,0	0,0	0,4	0,3	-
159	104	21	60	17	11	12	9	25	3	3	-	-	-	-	-	508
0,7	0,5	0,1	0,3	0,1	0,0	0,1	0,0	0,1	0,0	0,0	-	-	-	-	-	2,3
-	143	29	-	-	-	-	-	-	-	-	1 405	-	13	379	-	43
-	0,3	0,1	-	-	-	-	-	-	-	-	3,3	-	0,0	0,9	-	0,1
-	351	17	-	-	-	-	-	-	-	-	-	-	-	236	-	116
-	1,0	0,0	-	-	-	-	-	-	-	-	-	-	-	0,6	-	0,3
108	147	47	59	48	27	9	5	17	4	8	1 554	11	4	150	98	-
0,4	0,5	0,2	0,2	0,2	0,1	0,0	0,0	0,1	0,0	0,0	5,5	0,0	0,0	0,5	0,3	-
173	155	50	68	18	19	18	10	13	10	6	-	-	-	-	-	884
0,7	0,6	0,2	0,3	0,1	0,1	0,1	0,0	0,1	0,0	0,0	-	-	-	-	-	3,6
-	243	40	-	-	-	-	-	-	-	-	1 790	-	5	418	-	47
-	0,5	0,1	-	-	-	-	-	-	-	-	3,8	-	0,0	0,9	-	0,1
-	472	54	-	-	-	-	-	-	-	-	-	-	-	294	-	164
-	1,2	0,1	-	-	-	-	-	-	-	-	-	-	-	0,8	-	0,4
116	100	24	42	26	19	8	12	10	2	6	1 563	7	4	150	108	-
0,4	0,4	0,1	0,2	0,1	0,1	0,0	0,0	0,0	0,0	0,0	5,7	0,0	0,0	0,5	0,4	-
161	125	22	56	25	6	10	7	13	5	4	-	-	-	-	-	671
0,7	0,6	0,1	0,3	0,1	0,0	0,0	0,0	0,1	0,0	0,0	-	-	-	-	-	3,0
-	181	18	-	-	-	-	-	-	-	-	1 581	-	38	462	-	40
-	0,4	0,0	-	-	-	-	-	-	-	-	3,7	-	0,1	1,1	-	0,1
-	403	22	-	-	-	-	-	-	-	-	-	-	-	284	-	101
-	1,2	0,1	-	-	-	-	-	-	-	-	-	-	-	0,8	-	0,3
208	108	77	101	74	31	22	19	13	4	12	2 424	22	8	199	191	-
0,5	0,2	0,2	0,2	0,2	0,1	0,0	0,0	0,0	0,0	0,0	5,4	0,0	0,0	0,4	0,4	-
230	96	87	82	62	23	27	16	22	3	7	-	-	-	-	-	995
0,7	0,3	0,2	0,2	0,2	0,1	0,1	0,0	0,1	0,0	0,0	-	-	-	-	-	2,9
-	175	74	-	-	-	-	-	-	-	-	2 454	-	11	526	-	74
-	0,3	0,1	-	-	-	-	-	-	-	-	3,8	-	0,0	0,8	-	0,1
-	358	48	-	-	-	-	-	-	-	-	-	-	-	334	-	192
-	0,7	0,1	-	-	-	-	-	-	-	-	-	-	-	0,7	-	0,4

Noch: 7. Ergebnisse der Europawahl 2014 nach Landtagswahlkreisen mit Vergleichszahlen der Europawahl 2009, der Bun-

LWK	Name	Wahl	Einheit	Wahlbe-	Wähler	Ungültige	Gültige	CDU	SPD	GRÜNE	FDP	DIE LINKE.	Die	PIRATEN	REP
				rechtigte		Stimmen	Stimmen			Nieder-	Tier-				
				1	2	3	4	5	6	7	8	9	10	11	12
61 Verden															
	E 14	Zahl		82 689	43 278	326	42 952	16 387	14 166	5 173	1 016	1 648	546	452	73
		%			52,3	0,8	100	38,2	33,0	12,0	2,4	3,8	1,3	1,1	0,2
	E 09	Zahl		82 092	32 288	270	32 018	11 999	8 492	4 780	3 254	1 106	294	251	227
		%			39,3	0,8	100	37,5	26,5	14,9	10,2	3,5	0,9	0,8	0,7
	B 13	Zahl II		82 500	61 417	485	60 932	25 428	19 692	5 607	2 325	3 061	503	1 006	30
		%			74,4	0,8	100	41,7	32,3	9,2	3,8	5,0	0,8	1,7	0,0
	L 13	Zahl II		82 058	49 535	485	49 050	17 972	15 169	7 509	4 786	1 327	-	1 049	-
		%			60,4	1,0	100	36,6	30,9	15,3	9,8	2,7	-	2,1	-
62 Oldenburg-Mitte/Süd															
	E 14	Zahl		61 337	28 197	169	28 028	7 057	8 021	6 324	832	2 448	313	517	18
		%			46,0	0,6	100	25,2	28,6	22,6	3,0	8,7	1,1	1,8	0,1
	E 09	Zahl		60 475	23 350	192	23 158	6 174	5 757	5 728	2 288	1 583	201	369	81
		%			38,6	0,8	100	26,7	24,9	24,7	9,9	6,8	0,9	1,6	0,3
	B 13	Zahl II		63 755	45 265	395	44 870	13 335	14 815	6 912	1 914	4 047	384	1 016	12
		%			71,0	0,9	100	29,7	33,0	15,4	4,3	9,0	0,9	2,3	0,0
	L 13	Zahl II		60 831	35 229	358	34 871	8 244	10 151	8 985	3 419	2 281	-	997	-
		%			57,9	1,0	100	23,6	29,1	25,8	9,8	6,5	-	2,9	-
63 Oldenburg-Nord/West															
	E 14	Zahl		65 021	31 718	169	31 549	8 685	9 759	6 474	932	2 146	385	530	15
		%			48,8	0,5	100	27,5	30,9	20,5	3,0	6,8	1,2	1,7	0,0
	E 09	Zahl		62 803	26 117	220	25 897	7 401	6 869	5 741	2 777	1 349	230	388	89
		%			41,6	0,8	100	28,6	26,5	22,2	10,7	5,2	0,9	1,5	0,3
	B 13	Zahl II		61 907	47 980	365	47 615	15 240	16 151	6 946	2 120	3 371	363	882	12
		%			77,5	0,8	100	32,0	33,9	14,6	4,5	7,1	0,8	1,9	0,0
	L 13	Zahl II		64 412	39 708	364	39 344	9 729	12 162	9 184	4 301	2 011	-	1 045	-
		%			61,6	0,9	100	24,7	30,9	23,3	10,9	5,1	-	2,7	-
64 Oldenburg-Land															
	E 14	Zahl		75 016	42 066	422	41 644	16 235	12 830	5 019	1 381	1 428	503	502	63
		%			56,1	1,0	100	39,0	30,8	12,1	3,3	3,4	1,2	1,2	0,2
	E 09	Zahl		73 549	31 558	254	31 304	11 200	8 022	4 077	4 537	1 097	346	276	142
		%			42,9	0,8	100	35,8	25,6	13,0	14,5	3,5	1,1	0,9	0,5
	B 13	Zahl II		74 878	57 630	450	57 180	23 367	17 507	5 462	3 310	2 830	479	890	30
		%			77,0	0,8	100	40,9	30,6	9,6	5,8	4,9	0,8	1,6	0,1
	L 13	Zahl II		74 366	46 865	553	46 312	15 703	13 042	7 416	6 533	1 310	-	944	-
		%			63,0	1,2	100	33,9	28,2	16,0	14,1	2,8	-	2,0	-
65 Delmenhorst															
	E 14	Zahl		57 777	25 765	368	25 397	8 494	9 691	2 155	523	1 232	328	378	77
		%			44,6	1,4	100	33,4	38,2	8,5	2,1	4,9	1,3	1,5	0,3
	E 09	Zahl		57 535	19 833	214	19 619	6 500	5 879	2 203	1 988	1 145	330	212	138
		%			34,5	1,1	100	33,1	30,0	11,2	10,1	5,8	1,7	1,1	0,7
	B 13	Zahl II		57 824	38 964	410	38 554	14 306	14 003	2 643	1 347	2 547	393	777	38
		%			67,4	1,1	100	37,1	36,3	6,9	3,5	6,6	1,0	2,0	0,1
	L 13	Zahl II		57 516	28 487	407	28 080	9 553	9 688	3 618	2 301	1 096	-	937	-
		%			49,5	1,4	100	34,0	34,5	12,9	8,2	3,9	-	3,3	-
66 Cloppenburg-Nord															
	E 14	Zahl		74 922	37 802	387	37 415	20 844	8 738	2 215	949	1 050	322	304	54
		%			50,5	1,0	100	55,7	23,4	5,9	2,5	2,8	0,9	0,8	0,1
	E 09	Zahl		73 282	26 360	254	26 106	14 342	4 658	1 848	3 052	716	181	137	114
		%			36,0	1,0	100	54,9	17,8	7,1	11,7	2,7	0,7	0,5	0,4
	B 13	Zahl II		74 714	51 269	436	50 833	27 601	12 585	2 536	2 535	2 096	307	652	18
		%			68,6	0,9	100	54,3	24,8	5,0	5,0	4,1	0,6	1,3	0,0
	L 13	Zahl II		74 410	40 135	536	39 599	19 118	9 380	3 398	5 295	957	-	677	-
		%			53,9	1,3	100	48,3	23,7	8,6	13,4	2,4	-	1,7	-

destagswahl 2013 - Zweitstimmen - und der Landtagswahl 2013 - Zweitstimmen -

FAMILIE	FREIE WÄHLER	PBC	Volksabstimmung	ÖDP	AUF	CM	DKP	BP	PSG	BüSo	AfD	PRO NRW	MLPD	NPD	Die PARTEI	Sonstige
13	14	15	16	17	18	19	20	21	22	23	24	25	26	27	28	29
244	120	96	71	66	42	26	11	11	4	9	2 303	20	16	253	199	-
0,6	0,3	0,2	0,2	0,2	0,1	0,1	0,0	0,0	0,0	0,0	5,4	0,0	0,0	0,6	0,5	-
197	106	107	101	40	24	19	15	9	7	5	-	-	-	-	-	985
0,6	0,3	0,3	0,3	0,1	0,1	0,1	0,0	0,0	0,0	0,0	-	-	-	-	-	3,1
-	163	112	-	-	-	-	-	-	-	-	2 337	-	18	573	-	77
-	0,3	0,2	-	-	-	-	-	-	-	-	3,8	-	0,0	0,9	-	0,1
-	400	90	-	-	-	-	-	-	-	-	-	-	-	459	-	289
-	0,8	0,2	-	-	-	-	-	-	-	-	-	-	-	0,9	-	0,6
87	108	31	51	80	21	9	36	9	3	5	1 552	9	14	166	317	-
0,3	0,4	0,1	0,2	0,3	0,1	0,0	0,1	0,0	0,0	0,0	5,5	0,0	0,0	0,6	1,1	-
109	84	30	51	63	12	14	31	9	9	2	-	-	-	-	-	563
0,5	0,4	0,1	0,2	0,3	0,1	0,1	0,1	0,0	0,0	0,0	-	-	-	-	-	2,4
-	257	30	-	-	-	-	-	-	-	-	1 707	-	27	377	-	37
-	0,6	0,1	-	-	-	-	-	-	-	-	3,8	-	0,1	0,8	-	0,1
-	333	34	-	-	-	-	-	-	-	-	-	-	-	293	-	134
-	1,0	0,1	-	-	-	-	-	-	-	-	-	-	-	0,8	-	0,4
96	144	38	37	81	21	16	36	8	5	8	1 768	13	12	99	241	-
0,3	0,5	0,1	0,1	0,3	0,1	0,1	0,1	0,0	0,0	0,0	5,6	0,0	0,0	0,3	0,8	-
151	133	45	43	51	24	17	30	11	10	3	-	-	-	-	-	535
0,6	0,5	0,2	0,2	0,2	0,1	0,1	0,1	0,0	0,0	0,0	-	-	-	-	-	2,1
-	329	48	-	-	-	-	-	-	-	-	1 880	-	21	230	-	22
-	0,7	0,1	-	-	-	-	-	-	-	-	3,9	-	0,0	0,5	-	0,0
-	515	51	-	-	-	-	-	-	-	-	-	-	-	203	-	143
-	1,3	0,1	-	-	-	-	-	-	-	-	-	-	-	0,5	-	0,4
258	315	39	74	71	25	14	16	16	10	7	2 384	14	11	222	207	-
0,6	0,8	0,1	0,2	0,2	0,1	0,0	0,0	0,0	0,0	0,0	5,7	0,0	0,0	0,5	0,5	-
216	246	47	82	46	37	16	14	14	7	7	-	-	-	-	-	875
0,7	0,8	0,2	0,3	0,1	0,1	0,1	0,0	0,0	0,0	0,0	-	-	-	-	-	2,8
-	489	30	-	-	-	-	-	-	-	-	2 224	-	11	493	-	58
-	0,9	0,1	-	-	-	-	-	-	-	-	3,9	-	0,0	0,9	-	0,1
-	794	43	-	-	-	-	-	-	-	-	-	-	-	308	-	219
-	1,7	0,1	-	-	-	-	-	-	-	-	-	-	-	0,7	-	0,5
159	128	29	63	49	20	15	21	11	4	7	1 645	14	6	230	118	-
0,6	0,5	0,1	0,2	0,2	0,1	0,1	0,1	0,0	0,0	0,0	6,5	0,1	0,0	0,9	0,5	-
139	81	27	69	26	11	25	13	8	5	2	-	-	-	-	-	818
0,7	0,4	0,1	0,4	0,1	0,1	0,1	0,1	0,0	0,0	0,0	-	-	-	-	-	4,2
-	253	23	-	-	-	-	-	-	-	-	1 593	-	11	557	-	63
-	0,7	0,1	-	-	-	-	-	-	-	-	4,1	-	0,0	1,4	-	0,2
-	348	30	-	-	-	-	-	-	-	-	-	-	-	369	-	140
-	1,2	0,1	-	-	-	-	-	-	-	-	-	-	-	1,3	-	0,5
314	98	52	65	43	37	32	10	8	5	9	1 897	14	10	214	131	-
0,8	0,3	0,1	0,2	0,1	0,1	0,1	0,0	0,0	0,0	0,0	5,1	0,0	0,0	0,6	0,4	-
190	80	40	54	22	22	27	14	10	3	5	-	-	-	-	-	591
0,7	0,3	0,2	0,2	0,1	0,1	0,1	0,1	0,0	0,0	0,0	-	-	-	-	-	2,3
-	234	41	-	-	-	-	-	-	-	-	1 780	-	5	395	-	48
-	0,5	0,1	-	-	-	-	-	-	-	-	3,5	-	0,0	0,8	-	0,1
-	303	36	-	-	-	-	-	-	-	-	-	-	-	254	-	181
-	0,8	0,1	-	-	-	-	-	-	-	-	-	-	-	0,6	-	0,5

Noch: 7. Ergebnisse der Europawahl 2014 nach Landtagswahlkreisen mit Vergleichszahlen der Europawahl 2009, der Bun-

LWK	Name	Wahl	Einheit	Wahlbe-	Wähler	Ungültige	Gültige	CDU	SPD	GRÜNE	FDP	DIE LINKE.	Die	PIRATEN	REP
				rechtigte		Stimmen	Stimmen			Nieder-	Tier-				
				1	2	3	4	5	6	7	8	9	10	11	12
67 Cloppenburg															
	E 14	Zahl		67 393	34 540	368	34 172	21 778	6 257	1 774	839	867	228	217	24
		%			51,3	1,1	100	63,7	18,3	5,2	2,5	2,5	0,7	0,6	0,1
	E 09	Zahl		65 938	24 734	202	24 532	16 132	3 118	1 332	2 489	494	115	134	58
		%			37,5	0,8	100	65,8	12,7	5,4	10,1	2,0	0,5	0,5	0,2
	B 13	Zahl II		66 892	47 544	419	47 125	30 485	8 901	1 890	2 118	1 343	185	512	12
		%			71,1	0,9	100	64,7	18,9	4,0	4,5	2,8	0,4	1,1	0,0
	L 13	Zahl II		66 642	37 781	475	37 306	21 478	6 640	2 663	4 682	708	-	542	-
		%			56,7	1,3	100	57,6	17,8	7,1	12,6	1,9	-	1,5	-
68 Vechta															
	E 14	Zahl		81 818	42 090	342	41 748	26 982	6 701	2 740	1 084	1 071	256	371	40
		%			51,4	0,8	100	64,6	16,1	6,6	2,6	2,6	0,6	0,9	0,1
	E 09	Zahl		78 949	33 330	287	33 043	21 351	3 984	1 944	3 984	579	175	137	101
		%			42,2	0,9	100	64,6	12,1	5,9	12,1	1,8	0,5	0,4	0,3
	B 13	Zahl II		80 997	59 135	395	58 740	37 122	11 173	2 855	2 815	1 567	281	765	18
		%			73,0	0,7	100	63,2	19,0	4,9	4,8	2,7	0,5	1,3	0,0
	L 13	Zahl II		80 562	48 502	498	48 004	27 662	8 728	3 397	5 780	733	-	692	-
		%			60,2	1,0	100	57,6	18,2	7,1	12,0	1,5	-	1,4	-
69 Wilhelmshaven															
	E 14	Zahl		64 170	24 125	219	23 906	8 247	8 311	2 264	697	1 192	316	286	56
		%			37,6	0,9	100	34,5	34,8	9,5	2,9	5,0	1,3	1,2	0,2
	E 09	Zahl		64 831	22 145	274	21 871	7 424	6 137	2 190	2 607	1 402	287	209	208
		%			34,2	1,2	100	33,9	28,1	10,0	11,9	6,4	1,3	1,0	1,0
	B 13	Zahl II		64 203	43 699	612	43 087	15 782	15 629	3 113	1 546	2 818	403	752	33
		%			68,1	1,4	100	36,6	36,3	7,2	3,6	6,5	0,9	1,7	0,1
	L 13	Zahl II		64 390	33 698	659	33 039	11 414	11 493	4 145	2 820	1 555	-	629	-
		%			52,3	2,0	100	34,5	34,8	12,5	8,5	4,7	-	1,9	-
70 Friesland															
	E 14	Zahl		80 352	39 529	579	38 950	13 743	14 197	4 000	1 274	1 305	537	403	70
		%			49,2	1,5	100	35,3	36,4	10,3	3,3	3,4	1,4	1,0	0,2
	E 09	Zahl		80 026	30 885	461	30 424	10 312	8 992	3 492	4 192	1 122	345	213	171
		%			38,6	1,5	100	33,9	29,6	11,5	13,8	3,7	1,1	0,7	0,6
	B 13	Zahl II		80 196	58 908	792	58 116	21 885	21 201	4 515	2 722	2 880	540	873	39
		%			73,5	1,3	100	37,7	36,5	7,8	4,7	5,0	0,9	1,5	0,1
	L 13	Zahl II		79 922	47 349	632	46 717	14 517	17 900	5 743	5 239	1 336	-	980	-
		%			59,2	1,3	100	31,1	38,3	12,3	11,2	2,9	-	2,1	-
71 Wesermarsch															
	E 14	Zahl		87 475	37 853	376	37 477	14 203	12 907	3 894	1 160	1 428	430	349	55
		%			43,3	1,0	100	37,9	34,4	10,4	3,1	3,8	1,1	0,9	0,1
	E 09	Zahl		87 382	31 915	337	31 578	10 889	10 136	3 588	3 726	1 213	310	226	162
		%			36,5	1,1	100	34,5	32,1	11,4	11,8	3,8	1,0	0,7	0,5
	B 13	Zahl II		87 347	61 426	1 031	60 395	22 631	22 476	4 903	2 936	2 983	490	829	27
		%			70,3	1,7	100	37,5	37,2	8,1	4,9	4,9	0,8	1,4	0,0
	L 13	Zahl II		87 049	49 910	737	49 173	16 964	17 156	6 303	5 421	1 487	-	863	-
		%			57,3	1,5	100	34,5	34,9	12,8	11,0	3,0	-	1,8	-
72 Ammerland															
	E 14	Zahl		78 396	38 966	498	38 468	15 910	11 450	4 159	1 341	1 279	469	357	29
		%			49,7	1,3	100	41,4	29,8	10,8	3,5	3,3	1,2	0,9	0,1
	E 09	Zahl		75 519	28 507	308	28 199	10 614	7 218	3 527	4 223	840	275	214	120
		%			37,7	1,1	100	37,6	25,6	12,5	15,0	3,0	1,0	0,8	0,4
	B 13	Zahl II		78 037	57 617	528	57 089	23 532	17 862	5 019	3 481	2 520	455	771	27
		%			73,8	0,9	100	41,2	31,3	8,8	6,1	4,4	0,8	1,4	0,0
	L 13	Zahl II		77 505	46 094	553	45 541	16 397	13 019	6 641	6 340	1 259	-	899	-
		%			59,5	1,2	100	36,0	28,6	14,6	13,9	2,8	-	2,0	-

destagswahl 2013 - Zweitstimmen - und der Landtagswahl 2013 - Zweitstimmen -

FAMILIE	FREIE WÄHLER	PBC	Volksabstimmung	ÖDP	AUF	CM	DKP	BP	PSG	BüSo	AfD	PRO NRW	MLPD	NPD	Die PARTEI	Sonstige
13	14	15	16	17	18	19	20	21	22	23	24	25	26	27	28	29
179	112	142	51	38	44	142	7	12	9	3	1 227	7	2	126	87	-
0,5	0,3	0,4	0,1	0,1	0,1	0,4	0,0	0,0	0,0	0,0	3,6	0,0	0,0	0,4	0,3	-
129	36	54	21	18	26	49	9	10	5	3	-	-	-	-	-	300
0,5	0,1	0,2	0,1	0,1	0,1	0,2	0,0	0,0	0,0	0,0	-	-	-	-	-	1,2
-	175	163	-	-	-	-	-	-	-	-	1 053	-	6	249	-	33
-	0,4	0,3	-	-	-	-	-	-	-	-	2,2	-	0,0	0,5	-	0,1
-	214	122	-	-	-	-	-	-	-	-	-	-	-	152	-	105
-	0,6	0,3	-	-	-	-	-	-	-	-	-	-	-	0,4	-	0,3
208	234	32	56	54	33	19	14	15	4	9	1 496	18	2	155	154	-
0,5	0,6	0,1	0,1	0,1	0,1	0,0	0,0	0,0	0,0	0,0	3,6	0,0	0,0	0,4	0,4	-
182	52	29	38	26	31	40	11	15	6	3	-	-	-	-	-	355
0,6	0,2	0,1	0,1	0,1	0,1	0,1	0,0	0,0	0,0	0,0	-	-	-	-	-	1,1
-	400	37	-	-	-	-	-	-	-	-	1 347	-	9	309	-	42
-	0,7	0,1	-	-	-	-	-	-	-	-	2,3	-	0,0	0,5	-	0,1
-	591	37	-	-	-	-	-	-	-	-	-	-	-	251	-	133
-	1,2	0,1	-	-	-	-	-	-	-	-	-	-	-	0,5	-	0,3
113	171	34	68	38	20	9	16	13	6	5	1 662	21	23	208	130	-
0,5	0,7	0,1	0,3	0,2	0,1	0,0	0,1	0,1	0,0	0,0	7,0	0,1	0,1	0,9	0,5	-
117	308	23	40	25	9	10	11	12	9	7	-	-	-	-	-	836
0,5	1,4	0,1	0,2	0,1	0,0	0,0	0,1	0,1	0,0	0,0	-	-	-	-	-	3,8
-	449	21	-	-	-	-	-	-	-	-	1 972	-	42	467	-	60
-	1,0	0,0	-	-	-	-	-	-	-	-	4,6	-	0,1	1,1	-	0,1
-	431	39	-	-	-	-	-	-	-	-	-	-	-	372	-	141
-	1,3	0,1	-	-	-	-	-	-	-	-	-	-	-	1,1	-	0,4
219	177	42	73	60	28	17	23	18	10	6	2 331	15	14	226	162	-
0,6	0,5	0,1	0,2	0,2	0,1	0,0	0,1	0,0	0,0	0,0	6,0	0,0	0,0	0,6	0,4	-
238	175	41	77	33	20	15	14	20	5	9	-	-	-	-	-	938
0,8	0,6	0,1	0,3	0,1	0,1	0,0	0,0	0,1	0,0	0,0	-	-	-	-	-	3,1
-	475	39	-	-	-	-	-	-	-	-	2 389	-	23	479	-	56
-	0,8	0,1	-	-	-	-	-	-	-	-	4,1	-	0,0	0,8	-	0,1
-	415	35	-	-	-	-	-	-	-	-	-	-	-	347	-	205
-	0,9	0,1	-	-	-	-	-	-	-	-	-	-	-	0,7	-	0,4
188	130	23	76	54	26	7	19	14	5	6	2 089	13	17	185	199	-
0,5	0,3	0,1	0,2	0,1	0,1	0,0	0,1	0,0	0,0	0,0	5,6	0,0	0,0	0,5	0,5	-
219	94	20	79	30	14	21	23	16	9	5	-	-	-	-	-	798
0,7	0,3	0,1	0,3	0,1	0,0	0,1	0,1	0,1	0,0	0,0	-	-	-	-	-	2,5
-	303	17	-	-	-	-	-	-	-	-	2 263	-	22	465	-	50
-	0,5	0,0	-	-	-	-	-	-	-	-	3,7	-	0,0	0,8	-	0,1
-	384	30	-	-	-	-	-	-	-	-	-	-	-	372	-	193
-	0,8	0,1	-	-	-	-	-	-	-	-	-	-	-	0,8	-	0,4
217	143	39	71	58	23	16	20	14	5	6	2 485	11	6	199	161	-
0,6	0,4	0,1	0,2	0,2	0,1	0,0	0,1	0,0	0,0	0,0	6,5	0,0	0,0	0,5	0,4	-
222	100	55	55	36	34	17	10	13	2	12	-	-	-	-	-	612
0,8	0,4	0,2	0,2	0,1	0,1	0,1	0,0	0,0	0,0	0,0	-	-	-	-	-	2,2
-	284	47	-	-	-	-	-	-	-	-	2 664	-	9	387	-	31
-	0,5	0,1	-	-	-	-	-	-	-	-	4,7	-	0,0	0,7	-	0,1
-	484	43	-	-	-	-	-	-	-	-	-	-	-	269	-	190
-	1,1	0,1	-	-	-	-	-	-	-	-	-	-	-	0,6	-	0,4

Noch: 7. Ergebnisse der Europawahl 2014 nach Landtagswahlkreisen mit Vergleichszahlen der Europawahl 2009, der Bun-

LWK	Name	Wahl	Einheit	Wahlberechtigte	Wähler	Ungültige Stimmen	Gültige Stimmen	CDU	SPD	GRÜNE	FDP	DIE LINKE. Niedersachsen	Die Tier-schutz-partei	PIRATEN	REP
				1	2	3	4	5	6	7	8	9	10	11	12
73 Bersenbrück															
	E 14	Zahl		75 563	37 444	271	37 173	21 067	9 115	2 281	988	1 158	206	265	39
		%			49,6	0,7	100	56,7	24,5	6,1	2,7	3,1	0,6	0,7	0,1
	E 09	Zahl		75 315	30 961	200	30 761	18 816	5 570	1 828	2 829	685	138	126	93
		%			41,1	0,6	100	61,2	18,1	5,9	9,2	2,2	0,4	0,4	0,3
	B 13	Zahl II		75 514	53 027	388	52 639	29 921	12 771	2 896	2 576	1 737	212	623	18
		%			70,2	0,7	100	56,8	24,3	5,5	4,9	3,3	0,4	1,2	0,0
	L 13	Zahl II		75 419	42 865	434	42 431	21 341	10 291	3 610	5 155	755	-	649	-
		%			56,8	1,0	100	50,3	24,3	8,5	12,1	1,8	-	1,5	-
74 Melle															
	E 14	Zahl		72 705	40 481	356	40 125	17 260	12 847	4 172	1 194	1 287	376	498	40
		%			55,7	0,9	100	43,0	32,0	10,4	3,0	3,2	0,9	1,2	0,1
	E 09	Zahl		72 780	32 907	294	32 613	14 901	8 017	3 693	3 287	1 024	228	211	132
		%			45,2	0,9	100	45,7	24,6	11,3	10,1	3,1	0,7	0,6	0,4
	B 13	Zahl II		72 755	55 225	442	54 783	24 389	17 202	4 786	2 531	2 170	372	1 000	19
		%			75,9	0,8	100	44,5	31,4	8,7	4,6	4,0	0,7	1,8	0,0
	L 13	Zahl II		72 477	44 493	549	43 944	17 029	13 532	6 038	4 647	945	-	1 022	-
		%			61,4	1,2	100	38,8	30,8	13,7	10,6	2,2	-	2,3	-
75 Bramsche															
	E 14	Zahl		70 011	35 555	285	35 270	14 824	11 657	3 553	815	1 316	287	366	30
		%			50,8	0,8	100	42,0	33,1	10,1	2,3	3,7	0,8	1,0	0,1
	E 09	Zahl		69 733	30 216	237	29 979	14 069	7 481	3 302	2 636	1 083	202	136	99
		%			43,3	0,8	100	46,9	25,0	11,0	8,8	3,6	0,7	0,5	0,3
	B 13	Zahl II		69 839	51 248	409	50 839	22 945	16 132	4 138	1 882	2 299	261	807	13
		%			73,4	0,8	100	45,1	31,7	8,1	3,7	4,5	0,5	1,6	0,0
	L 13	Zahl II		69 625	41 526	416	41 110	15 854	12 982	5 755	3 823	1 064	-	842	-
		%			59,6	1,0	100	38,6	31,6	14,0	9,3	2,6	-	2,0	-
76 Georgsmarienhütte															
	E 14	Zahl		71 492	39 737	295	39 442	19 346	11 052	3 535	1 196	1 207	273	449	34
		%			55,6	0,7	100	49,0	28,0	9,0	3,0	3,1	0,7	1,1	0,1
	E 09	Zahl		71 248	34 092	268	33 824	18 560	6 722	2 851	3 238	977	179	186	116
		%			47,8	0,8	100	54,9	19,9	8,4	9,6	2,9	0,5	0,5	0,3
	B 13	Zahl II		71 526	55 420	378	55 042	27 967	15 362	4 206	2 372	2 010	274	856	16
		%			77,5	0,7	100	50,8	27,9	7,6	4,3	3,7	0,5	1,6	0,0
	L 13	Zahl II		71 282	44 896	494	44 402	19 713	12 012	5 149	4 975	974	-	959	-
		%			63,0	1,1	100	44,4	27,1	11,6	11,2	2,2	-	2,2	-
77 Osnabrück-Ost															
	E 14	Zahl		52 559	24 083	207	23 876	8 350	7 589	3 626	660	1 351	204	375	27
		%			45,8	0,9	100	35,0	31,8	15,2	2,8	5,7	0,9	1,6	0,1
	E 09	Zahl		54 711	22 006	158	21 848	8 778	5 729	3 188	1 919	1 133	151	200	73
		%			40,2	0,7	100	40,2	26,2	14,6	8,8	5,2	0,7	0,9	0,3
	B 13	Zahl II		52 402	35 776	589	35 187	13 581	11 801	3 967	1 330	2 046	236	790	14
		%			68,3	1,6	100	38,6	33,5	11,3	3,8	5,8	0,7	2,2	0,0
	L 13	Zahl II		52 289	28 847	396	28 451	8 945	9 147	5 158	2 777	1 131	-	747	-
		%			55,2	1,4	100	31,4	32,2	18,1	9,8	4,0	-	2,6	-
78 Osnabrück-West															
	E 14	Zahl		68 099	37 405	294	37 111	12 422	10 356	7 266	1 443	2 209	317	594	31
		%			54,9	0,8	100	33,5	27,9	19,6	3,9	6,0	0,9	1,6	0,1
	E 09	Zahl		63 784	29 041	184	28 857	11 526	6 390	5 232	3 062	1 274	175	265	88
		%			45,5	0,6	100	39,9	22,1	18,1	10,6	4,4	0,6	0,9	0,3
	B 13	Zahl II		67 804	50 177	644	49 533	19 392	14 444	6 994	2 524	3 001	303	1 058	13
		%			74,0	1,3	100	39,1	29,2	14,1	5,1	6,1	0,6	2,1	0,0
	L 13	Zahl II		67 393	40 061	371	39 690	11 978	10 933	8 732	4 886	1 469	-	1 032	-
		%			59,4	0,9	100	30,2	27,5	22,0	12,3	3,7	-	2,6	-

destagswahl 2013 - Zweitstimmen - und der Landtagswahl 2013 - Zweitstimmen -

FAMILIE	FREIE WÄHLER	PBC	Volksabstimmung	ÖDP	AUF	CM	DKP	BP	PSG	BüSo	AfD	PRO NRW	MLPD	NPD	Die PARTEI	Sonstige
13	14	15	16	17	18	19	20	21	22	23	24	25	26	27	28	29
144	125	126	60	45	25	19	12	11	2	6	1 155	14	6	170	134	-
0,4	0,3	0,3	0,2	0,1	0,1	0,1	0,0	0,0	0,0	0,0	3,1	0,0	0,0	0,5	0,4	-
153	38	30	42	18	17	21	13	13	7	2	-	-	-	-	-	322
0,5	0,1	0,1	0,1	0,1	0,1	0,1	0,0	0,0	0,0	0,0	-	-	-	-	-	1,0
-	186	92	-	-	-	-	-	-	-	-	1 207	-	10	352	-	38
-	0,4	0,2	-	-	-	-	-	-	-	-	2,3	-	0,0	0,7	-	0,1
-	257	61	-	-	-	-	-	-	-	-	-	-	-	210	-	102
-	0,6	0,1	-	-	-	-	-	-	-	-	-	-	-	0,5	-	0,2
184	121	113	69	70	33	20	10	11	6	12	1 468	21	3	168	142	-
0,5	0,3	0,3	0,2	0,2	0,1	0,0	0,0	0,0	0,0	0,0	3,7	0,1	0,0	0,4	0,4	-
193	108	100	65	37	20	19	7	16	6	3	-	-	-	-	-	546
0,6	0,3	0,3	0,2	0,1	0,1	0,1	0,0	0,0	0,0	0,0	-	-	-	-	-	1,7
-	176	119	-	-	-	-	-	-	-	-	1 636	-	9	326	-	48
-	0,3	0,2	-	-	-	-	-	-	-	-	3,0	-	0,0	0,6	-	0,1
-	257	102	-	-	-	-	-	-	-	-	-	-	-	236	-	136
-	0,6	0,2	-	-	-	-	-	-	-	-	-	-	-	0,5	-	0,3
154	109	284	59	57	24	16	27	14	1	9	1 355	11	9	163	130	-
0,4	0,3	0,8	0,2	0,2	0,1	0,0	0,1	0,0	0,0	0,0	3,8	0,0	0,0	0,5	0,4	-
157	83	108	48	36	34	19	33	11	3	3	-	-	-	-	-	436
0,5	0,3	0,4	0,2	0,1	0,1	0,1	0,1	0,0	0,0	0,0	-	-	-	-	-	1,5
-	185	297	-	-	-	-	-	-	-	-	1 508	-	7	332	-	33
-	0,4	0,6	-	-	-	-	-	-	-	-	3,0	-	0,0	0,7	-	0,1
-	282	197	-	-	-	-	-	-	-	-	-	-	-	217	-	94
-	0,7	0,5	-	-	-	-	-	-	-	-	-	-	-	0,5	-	0,2
193	95	39	55	85	37	29	7	16	4	6	1 454	22	5	178	125	-
0,5	0,2	0,1	0,1	0,2	0,1	0,1	0,0	0,0	0,0	0,0	3,7	0,1	0,0	0,5	0,3	-
178	114	37	60	28	27	40	16	19	4	1	-	-	-	-	-	471
0,5	0,3	0,1	0,2	0,1	0,1	0,1	0,0	0,1	0,0	0,0	-	-	-	-	-	1,4
-	177	52	-	-	-	-	-	-	-	-	1 400	-	5	308	-	37
-	0,3	0,1	-	-	-	-	-	-	-	-	2,5	-	0,0	0,6	-	0,1
-	280	54	-	-	-	-	-	-	-	-	-	-	-	178	-	108
-	0,6	0,1	-	-	-	-	-	-	-	-	-	-	-	0,4	-	0,2
91	63	58	35	58	25	15	24	10	7	5	978	8	13	113	191	-
0,4	0,3	0,2	0,1	0,2	0,1	0,1	0,1	0,0	0,0	0,0	4,1	0,0	0,1	0,5	0,8	-
90	84	41	47	33	17	19	16	12	5	6	-	-	-	-	-	307
0,4	0,4	0,2	0,2	0,2	0,1	0,1	0,1	0,1	0,0	0,0	-	-	-	-	-	1,4
-	128	70	-	-	-	-	-	-	-	-	973	-	15	212	-	24
-	0,4	0,2	-	-	-	-	-	-	-	-	2,8	-	0,0	0,6	-	0,1
-	232	47	-	-	-	-	-	-	-	-	-	-	-	165	-	102
-	0,8	0,2	-	-	-	-	-	-	-	-	-	-	-	0,6	-	0,4
107	116	53	39	124	33	19	19	12	6	9	1 552	19	9	121	235	-
0,3	0,3	0,1	0,1	0,3	0,1	0,1	0,1	0,0	0,0	0,0	4,2	0,1	0,0	0,3	0,6	-
97	77	44	65	49	23	17	33	16	12	3	-	-	-	-	-	409
0,3	0,3	0,2	0,2	0,2	0,1	0,1	0,1	0,1	0,0	0,0	-	-	-	-	-	1,4
-	168	66	-	-	-	-	-	-	-	-	1 358	-	13	167	-	32
-	0,3	0,1	-	-	-	-	-	-	-	-	2,7	-	0,0	0,3	-	0,1
-	354	52	-	-	-	-	-	-	-	-	-	-	-	129	-	125
-	0,9	0,1	-	-	-	-	-	-	-	-	-	-	-	0,3	-	0,3

Noch: 7. Ergebnisse der Europawahl 2014 nach Landtagswahlkreisen mit Vergleichszahlen der Europawahl 2009, der Bun-

LWK	Name	Wahl	Einheit	Wahlbe-	Wähler	Ungültige	Gültige	CDU	SPD	GRÜNE	FDP	DIE LINKE.	Die	PIRATEN	REP
				rechtigte		Stimmen	Stimmen			Nieder-	Tier-				
				1	2	3	4	5	6	7	8	9	10	11	12
79 Grafschaft Bentheim															
	E 14	Zahl		85 616	44 475	275	44 200	23 127	13 162	2 898	1 052	1 050	356	367	41
		%			51,9	0,6	100	52,3	29,8	6,6	2,4	2,4	0,8	0,8	0,1
	E 09	Zahl		85 195	35 050	206	34 844	19 066	8 034	2 526	2 998	859	165	131	132
		%			41,1	0,6	100	54,7	23,1	7,2	8,6	2,5	0,5	0,4	0,4
	B 13	Zahl II		85 142	62 859	426	62 433	32 149	18 682	3 597	2 651	2 022	273	943	15
		%			73,8	0,7	100	51,5	29,9	5,8	4,2	3,2	0,4	1,5	0,0
	L 13	Zahl II		84 849	50 387	451	49 936	22 983	14 701	4 566	5 126	1 043	-	928	-
		%			59,4	0,9	100	46,0	29,4	9,1	10,3	2,1	-	1,9	-
80 Lingen															
	E 14	Zahl		83 957	41 787	217	41 570	25 076	9 117	2 777	997	1 036	279	334	24
		%			49,8	0,5	100	60,3	21,9	6,7	2,4	2,5	0,7	0,8	0,1
	E 09	Zahl		83 432	36 405	222	36 183	22 787	5 979	2 321	2 957	754	161	181	91
		%			43,6	0,6	100	63,0	16,5	6,4	8,2	2,1	0,4	0,5	0,3
	B 13	Zahl II		83 840	62 874	470	62 404	36 365	15 211	3 299	2 508	1 818	294	917	18
		%			75,0	0,7	100	58,3	24,4	5,3	4,0	2,9	0,5	1,5	0,0
	L 13	Zahl II		83 391	50 813	441	50 372	27 241	11 411	4 311	5 159	821	-	934	-
		%			60,9	0,9	100	54,1	22,7	8,6	10,2	1,6	-	1,9	-
81 Meppen															
	E 14	Zahl		83 006	43 886	304	43 582	27 094	9 399	2 409	950	926	289	344	45
		%			52,9	0,7	100	62,2	21,6	5,5	2,2	2,1	0,7	0,8	0,1
	E 09	Zahl		81 939	34 139	215	33 924	21 962	5 244	1 796	2 876	699	145	146	117
		%			41,7	0,6	100	64,7	15,5	5,3	8,5	2,1	0,4	0,4	0,3
	B 13	Zahl II		82 737	61 663	433	61 230	37 175	13 594	2 849	2 568	1 739	286	830	23
		%			74,5	0,7	100	60,7	22,2	4,7	4,2	2,8	0,5	1,4	0,0
	L 13	Zahl II		82 476	50 150	412	49 738	27 729	10 717	3 651	5 303	798	-	822	-
		%			60,8	0,8	100	55,8	21,5	7,3	10,7	1,6	-	1,7	-
82 Papenburg															
	E 14	Zahl		80 679	40 789	341	40 448	25 700	8 197	2 060	808	967	326	287	55
		%			50,6	0,8	100	63,5	20,3	5,1	2,0	2,4	0,8	0,7	0,1
	E 09	Zahl		80 400	32 048	238	31 810	19 033	4 578	2 229	2 866	922	189	174	117
		%			39,9	0,7	100	59,8	14,4	7,0	9,0	2,9	0,6	0,5	0,4
	B 13	Zahl II		80 661	58 566	502	58 064	34 887	12 748	2 623	2 727	1 881	331	711	27
		%			72,6	0,9	100	60,1	22,0	4,5	4,7	3,2	0,6	1,2	0,0
	L 13	Zahl II		80 443	47 273	516	46 757	26 065	9 298	3 540	5 531	956	-	673	-
		%			58,8	1,1	100	55,7	19,9	7,6	11,8	2,0	-	1,4	-
83 Leer															
	E 14	Zahl		71184	34482	501	33981	12409	12678	3195	730	1176	384	372	50
		%			48,4	1,5	100	36,5	37,3	9,4	2,1	3,5	1,1	1,1	0,1
	E 09	Zahl		70081	24990	371	24619	9458	7590	2509	2276	985	248	155	145
		%			35,7	1,5	100	38,4	30,8	10,2	9,2	4,0	1,0	0,6	0,6
	B 13	Zahl II		70913	50371	517	49854	20690	17352	3743	1840	2453	362	742	26
		%			71,0	1,0	100	41,5	34,8	7,5	3,7	4,9	0,7	1,5	0,1
	L 13	Zahl II		70653	39915	546	39369	14202	13760	4826	3633	1215	-	764	-
		%			56,5	1,4	100	36,1	35,0	12,3	9,2	3,1	-	1,9	-
84 Leer/Borkum															
	E 14	Zahl		57 993	28 740	616	28 124	8 869	12 821	2 062	460	894	360	283	44
		%			49,6	2,1	100	31,5	45,6	7,3	1,6	3,2	1,3	1,0	0,2
	E 09	Zahl		57 238	18 808	346	18 462	6 077	7 058	1 654	1 433	886	173	120	103
		%			32,9	1,8	100	32,9	38,2	9,0	7,8	4,8	0,9	0,6	0,6
	B 13	Zahl II		57 542	41 070	503	40 567	14 273	17 561	2 555	1 275	1 965	291	531	30
		%			71,4	1,2	100	35,2	43,3	6,3	3,1	4,8	0,7	1,3	0,1
	L 13	Zahl II		57 200	32 206	564	31 642	9 837	13 741	3 181	2 410	949	-	584	-
		%			56,3	1,8	100	31,1	43,4	10,1	7,6	3,0	-	1,8	-

destagswahl 2013 - Zweitstimmen - und der Landtagswahl 2013 - Zweitstimmen -

FAMILIE	FREIE WÄHLER	PBC	Volksabstimmung	ÖDP	AUF	CM	DKP	BP	PSG	BüSo	AfD	PRO NRW	MLPD	NPD	Die PARTEI	Sonstige
13	14	15	16	17	18	19	20	21	22	23	24	25	26	27	28	29
181	75	81	40	150	32	21	26	11	4	5	1 236	6	11	122	146	-
0,4	0,2	0,2	0,1	0,3	0,1	0,0	0,1	0,0	0,0	0,0	2,8	0,0	0,0	0,3	0,3	-
159	56	44	43	39	24	35	38	13	5	3	-	-	-	-	-	474
0,5	0,2	0,1	0,1	0,1	0,1	0,1	0,1	0,0	0,0	0,0	-	-	-	-	-	1,4
-	101	64	-	-	-	-	-	-	-	-	1 594	-	8	278	-	56
-	0,2	0,1	-	-	-	-	-	-	-	-	2,6	-	0,0	0,4	-	0,1
-	223	54	-	-	-	-	-	-	-	-	-	-	-	196	-	116
-	0,4	0,1	-	-	-	-	-	-	-	-	-	-	-	0,4	-	0,2
173	64	46	47	57	19	26	16	7	5	12	1 201	16	14	108	119	-
0,4	0,2	0,1	0,1	0,1	0,0	0,1	0,0	0,0	0,0	0,0	2,9	0,0	0,0	0,3	0,3	-
183	39	20	46	20	23	16	17	11	7	4	-	-	-	-	-	566
0,5	0,1	0,1	0,1	0,1	0,1	0,0	0,0	0,0	0,0	0,0	-	-	-	-	-	1,6
-	115	30	-	-	-	-	-	-	-	-	1 498	-	9	270	-	52
-	0,2	0,0	-	-	-	-	-	-	-	-	2,4	-	0,0	0,4	-	0,1
-	189	38	-	-	-	-	-	-	-	-	-	-	-	150	-	118
-	0,4	0,1	-	-	-	-	-	-	-	-	-	-	-	0,3	-	0,2
193	95	20	43	42	51	22	3	8	2	9	1 380	11	2	133	112	-
0,4	0,2	0,0	0,1	0,1	0,1	0,1	0,0	0,0	0,0	0,0	3,2	0,0	0,0	0,3	0,3	-
164	70	21	32	18	17	27	10	10	7	10	-	-	-	-	-	553
0,5	0,2	0,1	0,1	0,1	0,1	0,1	0,0	0,0	0,0	0,0	-	-	-	-	-	1,6
-	135	31	-	-	-	-	-	-	-	-	1 621	-	3	331	-	45
-	0,2	0,1	-	-	-	-	-	-	-	-	2,6	-	0,0	0,5	-	0,1
-	316	38	-	-	-	-	-	-	-	-	-	-	-	208	-	156
-	0,6	0,1	-	-	-	-	-	-	-	-	-	-	-	0,4	-	0,3
145	96	27	58	30	48	39	10	11	3	6	1 247	20	10	182	116	-
0,4	0,2	0,1	0,1	0,1	0,1	0,1	0,0	0,0	0,0	0,0	3,1	0,0	0,0	0,4	0,3	-
193	716	30	65	22	30	46	11	11	12	16	-	-	-	-	-	550
0,6	2,3	0,1	0,2	0,1	0,1	0,1	0,0	0,0	0,0	0,1	-	-	-	-	-	1,7
-	190	59	-	-	-	-	-	-	-	-	1 414	-	9	399	-	58
-	0,3	0,1	-	-	-	-	-	-	-	-	2,4	-	0,0	0,7	-	0,1
-	247	46	-	-	-	-	-	-	-	-	-	-	-	261	-	140
-	0,5	0,1	-	-	-	-	-	-	-	-	-	-	-	0,6	-	0,3
135	99	133	86	70	43	38	15	12	8	8	1 930	13	-	247	150	-
0,4	0,3	0,4	0,3	0,2	0,1	0,1	0,0	0,0	0,0	0,0	5,7	0,0	-	0,7	0,4	-
162	179	121	66	54	35	42	29	21	4	7	-	-	-	-	-	533
0,7	0,7	0,5	0,3	0,2	0,1	0,2	0,1	0,1	0,0	0,0	-	-	-	-	-	2,2
-	276	82	-	-	-	-	-	-	-	-	1 812	-	9	417	-	50
-	0,6	0,2	-	-	-	-	-	-	-	-	3,6	-	0,0	0,8	-	0,1
-	472	102	-	-	-	-	-	-	-	-	-	-	-	272	-	123
-	1,2	0,3	-	-	-	-	-	-	-	-	-	-	-	0,7	-	0,3
157	93	154	62	53	29	35	20	9	5	7	1 357	18	6	207	119	-
0,6	0,3	0,5	0,2	0,2	0,1	0,1	0,1	0,0	0,0	0,0	4,8	0,1	0,0	0,7	0,4	-
131	112	146	44	43	19	30	13	22	3	5	-	-	-	-	-	390
0,7	0,6	0,8	0,2	0,2	0,1	0,2	0,1	0,1	0,0	0,0	-	-	-	-	-	2,1
-	215	129	-	-	-	-	-	-	-	-	1 262	-	6	434	-	40
-	0,5	0,3	-	-	-	-	-	-	-	-	3,1	-	0,0	1,1	-	0,1
-	396	126	-	-	-	-	-	-	-	-	-	-	-	289	-	129
-	1,3	0,4	-	-	-	-	-	-	-	-	-	-	-	0,9	-	0,4

Noch: 7. Ergebnisse der Europawahl 2014 nach Landtagswahlkreisen mit Vergleichszahlen der Europawahl 2009, der Bun-

LWK	Name	Wahl	Einheit	Wahlbe-	Wähler	Ungültige	Gültige	CDU	SPD	GRÜNE	FDP	DIE LINKE.	Die	PIRATEN	REP
				rechtigte		Stimmen	Stimmen			Nieder-	Tier-				
				1	2	3	4	5	6	7	8	9	10	11	12
85 Emden/Norden															
	E 14	Zahl		84 440	36 889	537	36 352	9 835	16 496	3 918	842	1 575	451	377	51
		%			43,7	1,5	100	27,1	45,4	10,8	2,3	4,3	1,2	1,0	0,1
	E 09	Zahl		84 551	29 647	560	29 087	7 833	11 580	3 757	2 558	1 357	283	184	169
		%			35,1	1,9	100	26,9	39,8	12,9	8,8	4,7	1,0	0,6	0,6
	B 13	Zahl II		84 361	59 272	749	58 523	16 999	27 333	4 907	1 877	3 221	486	874	49
		%			70,3	1,3	100	29,0	46,7	8,4	3,2	5,5	0,8	1,5	0,1
	L 13	Zahl II		84 408	46 427	914	45 513	10 380	21 134	6 287	3 685	1 873	-	1 054	-
		%			55,0	2,0	100	22,8	46,4	13,8	8,1	4,1	-	2,3	-
86 Aurich															
	E 14	Zahl		85 931	44 076	912	43 164	13 494	19 053	4 110	655	1 612	548	444	84
		%			51,3	2,1	100	31,3	44,1	9,5	1,5	3,7	1,3	1,0	0,2
	E 09	Zahl		84 410	28 384	520	27 864	8 794	10 422	3 110	2 073	1 534	263	171	169
		%			33,6	1,8	100	31,6	37,4	11,2	7,4	5,5	0,9	0,6	0,6
	B 13	Zahl II		85 741	60 234	802	59 432	20 414	25 150	5 060	1 729	2 809	448	833	51
		%			70,3	1,3	100	34,3	42,3	8,5	2,9	4,7	0,8	1,4	0,1
	L 13	Zahl II		85 471	47 029	1 009	46 020	13 363	19 442	5 795	3 347	1 821	-	875	-
		%			55,0	2,1	100	29,0	42,2	12,6	7,3	4,0	-	1,9	-
87 Wittmund/Inseln															
	E 14	Zahl		66 456	32 178	491	31 687	12 427	11 808	2 653	758	891	381	265	46
		%			48,4	1,5	100	39,2	37,3	8,4	2,4	2,8	1,2	0,8	0,1
	E 09	Zahl		66 095	22 989	325	22 664	8 641	7 142	2 093	2 427	795	257	120	111
		%			34,8	1,4	100	38,1	31,5	9,2	10,7	3,5	1,1	0,5	0,5
	B 13	Zahl II		66 520	46 305	529	45 776	18 742	16 778	3 164	2 119	1 674	382	575	25
		%			69,6	1,1	100	40,9	36,7	6,9	4,6	3,7	0,8	1,3	0,1
	L 13	Zahl II		66 153	36 989	591	36 398	13 046	14 097	3 653	3 528	808	-	562	-
		%			55,9	1,6	100	35,8	38,7	10,0	9,7	2,2	-	1,5	-
Land Niedersachsen															
	E 14	Zahl		6 126 291	3 006 852	28 617	2 978 235	1 174 739	967 811	324 221	75 347	118 385	32 437	34 963	4 572
		%			49,1	1,0	100	39,4	32,5	10,9	2,5	4,0	1,1	1,2	0,2
	E 09	Zahl		6 112 225	2 477 550	24 312	2 453 238	962 510	668 545	305 758	251 167	97 328	21 429	19 112	15 982
		%			40,5	1,0	100	39,2	27,3	12,5	10,2	4,0	0,9	0,8	0,7
	B 13	Zahl II		6 117 473	4 491 281	46 021	4 445 260	1 825 592	1 470 005	391 901	185 647	223 935	33 809	74 601	2 786
		%			73,4	1,0	100	41,1	33,1	8,8	4,2	5,0	0,8	1,7	0,1
	L 13	Zahl II		6 097 697	3 620 434	45 534	3 574 900	1 287 549	1 165 419	489 473	354 970	112 212	-	75 603	-
		%			59,4	1,3	100	36,0	32,6	13,7	9,9	3,1	-	2,1	-

destagswahl 2013 - Zweitstimmen - und der Landtagswahl 2013 - Zweitstimmen -

FAMILIE	FREIE WÄHLER	PBC	Volksabstimmung	ÖDP	AUF	CM	DKP	BP	PSG	BüSo	AfD	PRO NRW	MLPD	NPD	Die PARTEI	Sonstige
13	14	15	16	17	18	19	20	21	22	23	24	25	26	27	28	29
172	101	79	56	53	42	20	34	14	8	14	1 761	14	16	258	165	-
0,5	0,3	0,2	0,2	0,1	0,1	0,1	0,1	0,0	0,0	0,0	4,8	0,0	0,0	0,7	0,5	-
152	151	89	43	21	17	33	23	14	7	9	-	-	-	-	-	807
0,5	0,5	0,3	0,1	0,1	0,1	0,1	0,1	0,0	0,0	0,0	-	-	-	-	-	2,8
-	223	98	-	-	-	-	-	-	-	-	1 873	-	19	520	-	44
-	0,4	0,2	-	-	-	-	-	-	-	-	3,2	-	0,0	0,9	-	0,1
-	538	85	-	-	-	-	-	-	-	-	-	-	-	343	-	134
-	1,2	0,2	-	-	-	-	-	-	-	-	-	-	-	0,8	-	0,3
249	313	61	71	62	25	16	20	15	3	11	1 750	19	10	356	183	-
0,6	0,7	0,1	0,2	0,1	0,1	0,0	0,0	0,0	0,0	0,0	4,1	0,0	0,0	0,8	0,4	-
202	322	60	44	27	24	16	21	17	5	2	-	-	-	-	-	588
0,7	1,2	0,2	0,2	0,1	0,1	0,1	0,1	0,1	0,0	0,0	-	-	-	-	-	2,1
-	414	51	-	-	-	-	-	-	-	-	1 779	-	13	629	-	52
-	0,7	0,1	-	-	-	-	-	-	-	-	3,0	-	0,0	1,1	-	0,1
-	740	42	-	-	-	-	-	-	-	-	-	-	-	430	-	165
-	1,6	0,1	-	-	-	-	-	-	-	-	-	-	-	0,9	-	0,4
147	109	34	91	77	35	18	10	14	6	10	1 575	10	5	189	128	-
0,5	0,3	0,1	0,3	0,2	0,1	0,1	0,0	0,0	0,0	0,0	5,0	0,0	0,0	0,6	0,4	-
162	98	40	55	24	23	16	6	5	7	7	-	-	-	-	-	635
0,7	0,4	0,2	0,2	0,1	0,1	0,1	0,0	0,0	0,0	0,0	-	-	-	-	-	2,8
-	258	33	-	-	-	-	-	-	-	-	1 602	-	8	370	-	46
-	0,6	0,1	-	-	-	-	-	-	-	-	3,5	-	0,0	0,8	-	0,1
-	257	38	-	-	-	-	-	-	-	-	-	-	-	272	-	137
-	0,7	0,1	-	-	-	-	-	-	-	-	-	-	-	0,7	-	0,4
13 840	11 756	5 742	5 463	5 242	2 596	1 738	1 511	1 135	514	671	160 342	1 147	916	16 915	16 232	-
0,5	0,4	0,2	0,2	0,2	0,1	0,1	0,1	0,0	0,0	0,0	5,4	0,0	0,0	0,6	0,5	-
14 986	9 441	5 700	5 326	3 096	2 159	2 106	1 595	1 345	592	547	-	-	-	-	-	64 514
0,6	0,4	0,2	0,2	0,1	0,1	0,1	0,1	0,1	0,0	0,0	-	-	-	-	-	2,6
-	21 773	5 664	-	-	-	-	-	-	-	-	165 875	-	1 267	37 415	-	4 990
-	0,5	0,1	-	-	-	-	-	-	-	-	3,7	-	0,0	0,8	-	0,1
-	39 714	5 676	-	-	-	-	-	-	-	-	-	-	-	29 449	-	14 835
-	1,1	0,2	-	-	-	-	-	-	-	-	-	-	-	0,8	-	0,4

8. Ergebnisse der Europawahl 2014 nach Gemeinden

Bundestagswahlkreis Landtagswahlkreis Einheitsgemeinde (EG) Samtgemeinde (SG) Gemeindefreier Bezirk (GB) Mitgliedsgemeinde (MG) Briefwahl (BW)	Einheit	Wahl- berechtigte	Wähler	Stimmen		CDU	SPD	GRÜNE	FDP	DIE LINKE. Nieder- sachsen	Die Tier- schutz- partei
				Ungültige	Gültige						
				1	2						
50 1 101000 Braunschweig,Stadt	Zahl	66 690	37 511	306	37 205	11 202	11 699	6 733	1 172	2 010	430
	%		56,2	0,8	100	30,1	31,4	18,1	3,2	5,4	1,2
50 2 101000 Braunschweig,Stadt	Zahl	53 656	25 293	314	24 979	8 878	9 191	2 398	587	1 127	268
	%		47,1	1,2	100	35,5	36,8	9,6	2,3	4,5	1,1
50 3 101000 Braunschweig,Stadt	Zahl	73 999	36 878	430	36 448	10 671	12 146	5 455	985	2 213	457
	%		49,8	1,2	100	29,3	33,3	15,0	2,7	6,1	1,3
101000 EG Braunschweig,Stadt	Zahl	194 345	99 682	1 050	98 632	30 751	33 036	14 586	2 744	5 350	1 155
	%		51,3	1,1	100	31,2	33,5	14,8	2,8	5,4	1,2
49 10 102000 Salzgitter,Stadt	Zahl	21 319	10 771	168	10 603	3 852	4 329	571	202	464	115
	%		50,5	1,6	100	36,3	40,8	5,4	1,9	4,4	1,1
49 11 102000 Salzgitter,Stadt	Zahl	53 951	23 840	315	23 525	8 258	9 645	1 408	383	1 100	251
	%		44,2	1,3	100	35,1	41,0	6,0	1,6	4,7	1,1
102000 EG Salzgitter,Stadt	Zahl	75 270	34 611	483	34 128	12 110	13 974	1 979	585	1 564	366
	%		46,0	1,4	100	35,5	40,9	5,8	1,7	4,6	1,1
51 5 103000 Wolfsburg,Stadt	Zahl	14 231	5 858	41	5 817	2 324	2 067	456	126	208	49
	%		41,2	0,7	100	40,0	35,5	7,8	2,2	3,6	0,8
51 7 103000 Wolfsburg,Stadt	Zahl	78 682	32 482	213	32 269	11 988	11 097	2 842	745	1 391	291
	%		41,3	0,7	100	37,2	34,4	8,8	2,3	4,3	0,9
103000 EG Wolfsburg,Stadt	Zahl	92 913	38 340	254	38 086	14 312	13 164	3 298	871	1 599	340
	%		41,3	0,7	100	37,6	34,6	8,7	2,3	4,2	0,9
45 6 151009 EG Gifhorn,Stadt	Zahl	31 665	13 016	92	12 924	5 249	4 004	1 251	330	553	117
	%		41,1	0,7	100	40,6	31,0	9,7	2,6	4,3	0,9
45 5 151025 EG Sassenburg	Zahl	8 563	4 282	45	4 237	1 678	1 637	252	68	125	68
	%		50,0	1,1	100	39,6	38,6	5,9	1,6	3,0	1,6
45 5 151040 EG Wittingen,Stadt	Zahl	9 326	4 579	36	4 543	2 110	1 488	309	111	135	33
	%		49,1	0,8	100	46,4	32,8	6,8	2,4	3,0	0,7
51 5 151002 MG Barwedel	Zahl	837	411	2	409	162	150	38	6	12	4
	%		49,1	0,5	100	39,6	36,7	9,3	1,5	2,9	1,0
51 5 151004 MG Bokensdorf	Zahl	889	439	3	436	139	179	42	12	20	7
	%		49,4	0,7	100	31,9	41,1	9,6	2,8	4,6	1,6
51 5 151014 MG Jembke	Zahl	1 511	720	15	705	268	250	90	5	11	10
	%		47,7	2,1	100	38,0	35,5	12,8	0,7	1,6	1,4
51 5 151020 MG Osloß	Zahl	1 528	631	6	625	249	239	52	9	13	6
	%		41,3	1,0	100	39,8	38,2	8,3	1,4	2,1	1,0
51 5 151030 MG Tappenbeck	Zahl	1 016	497	6	491	150	195	77	7	12	5
	%		48,9	1,2	100	30,5	39,7	15,7	1,4	2,4	1,0
51 5 151039 MG Weyhausen	Zahl	2 013	833	13	820	337	293	59	13	34	13
	%		41,4	1,6	100	41,1	35,7	7,2	1,6	4,1	1,6

Von den gültigen Stimmen entfielen auf

PIRATEN	REP	FAMILIE	FREIE WÄHLER	PBC	Volksabstimmung	ÖDP	AUF	CM	DKP	BP	PSG	BüSo	AfD	PRO NRW	MLPD	NPD	Die PARTEI
11	12	13	14	15	16	17	18	19	20	21	22	23	24	25	26	27	28
892	45	111	116	54	44	128	24	13	27	4	7	15	1 903	16	22	99	439
2,4	0,1	0,3	0,3	0,1	0,1	0,3	0,1	0,0	0,1	0,0	0,0	0,0	5,1	0,0	0,1	0,3	1,2
378	47	100	64	38	33	41	16	7	14	7	8	8	1 497	10	9	133	120
1,5	0,2	0,4	0,3	0,2	0,1	0,2	0,1	0,0	0,1	0,0	0,0	0,0	6,0	0,0	0,0	0,5	0,5
1 040	58	142	126	74	57	100	34	16	16	7	11	9	2 150	12	33	150	486
2,9	0,2	0,4	0,3	0,2	0,2	0,3	0,1	0,0	0,0	0,0	0,0	0,0	5,9	0,0	0,1	0,4	1,3
2 310	150	353	306	166	134	269	74	36	57	18	26	32	5 550	38	64	382	1 045
2,3	0,2	0,4	0,3	0,2	0,1	0,3	0,1	0,0	0,1	0,0	0,0	0,0	5,6	0,0	0,1	0,4	1,1
93	33	54	55	19	15	11	9	4	8	7	2	4	607	2	2	104	41
0,9	0,3	0,5	0,5	0,2	0,1	0,1	0,1	0,0	0,1	0,1	0,0	0,0	5,7	0,0	0,0	1,0	0,4
201	121	100	138	51	51	26	9	37	10	12	6	7	1 369	14	9	234	85
0,9	0,5	0,4	0,6	0,2	0,2	0,1	0,0	0,2	0,0	0,1	0,0	0,0	5,8	0,1	0,0	1,0	0,4
294	154	154	193	70	66	37	18	41	18	19	8	11	1 976	16	11	338	126
0,9	0,5	0,5	0,6	0,2	0,2	0,1	0,1	0,1	0,1	0,1	0,0	0,0	5,8	0,0	0,0	1,0	0,4
54	8	29	20	10	11	4	3	2	3	2	-	-	326	6	1	43	65
0,9	0,1	0,5	0,3	0,2	0,2	0,1	0,1	0,0	0,1	0,0	-	-	5,6	0,1	0,0	0,7	1,1
373	46	133	96	124	71	50	28	32	21	7	6	9	2 186	12	15	290	416
1,2	0,1	0,4	0,3	0,4	0,2	0,2	0,1	0,1	0,1	0,0	0,0	0,0	6,8	0,0	0,0	0,9	1,3
427	54	162	116	134	82	54	31	34	24	9	6	9	2 512	18	16	333	481
1,1	0,1	0,4	0,3	0,4	0,2	0,1	0,1	0,1	0,1	0,0	0,0	0,0	6,6	0,0	0,0	0,9	1,3
180	31	45	44	207	16	21	10	10	4	5	1	7	666	4	7	75	87
1,4	0,2	0,3	0,3	1,6	0,1	0,2	0,1	0,1	0,0	0,0	0,0	0,1	5,2	0,0	0,1	0,6	0,7
36	6	36	13	50	14	7	4	1	1	1	1	-	190	1	-	32	16
0,8	0,1	0,8	0,3	1,2	0,3	0,2	0,1	0,0	0,0	0,0	0,0	-	4,5	0,0	-	0,8	0,4
52	6	18	17	5	7	4	4	1	4	2	1	1	170	1	2	34	28
1,1	0,1	0,4	0,4	0,1	0,2	0,1	0,1	0,0	0,1	0,0	0,0	0,0	3,7	0,0	0,0	0,7	0,6
5	-	5	4	3	-	-	-	-	-	-	-	-	15	-	-	3	2
1,2	-	1,2	1,0	0,7	-	-	-	-	-	-	-	-	3,7	-	-	0,7	0,5
2	1	3	2	3	-	-	1	-	-	-	-	-	21	-	-	-	4
0,5	0,2	0,7	0,5	0,7	-	-	0,2	-	-	-	-	-	4,8	-	-	-	0,9
4	4	6	3	5	-	-	1	-	-	1	-	1	31	-	1	8	6
0,6	0,6	0,9	0,4	0,7	-	-	0,1	-	-	0,1	-	0,1	4,4	-	0,1	1,1	0,9
5	-	1	3	4	3	-	-	1	-	-	-	-	29	-	-	5	6
0,8	-	0,2	0,5	0,6	0,5	-	-	0,2	-	-	-	-	4,6	-	-	0,8	1,0
5	-	2	5	4	-	2	1	-	-	-	-	-	18	-	-	6	2
1,0	-	0,4	1,0	0,8	-	0,4	0,2	-	-	-	-	-	3,7	-	-	1,2	0,4
9	1	4	10	-	1	-	2	1	-	-	-	-	31	-	-	6	6
1,1	0,1	0,5	1,2	-	0,1	-	0,2	0,1	-	-	-	-	3,8	-	-	0,7	0,7

Noch: 8. Ergebnisse der Europawahl 2014 nach Gemeinden

Bundestagswahlkreis	Landtagswahlkreis	Einheitsgemeinde (EG) Samtgemeinde (SG) Gemeindefreier Bezirk (GB) Mitgliedsgemeinde (MG) Briefwahl (BW)	Einheit	Wahl- berechtigte	Wähler	Stimmen							
						Ungültige	Gültige	CDU	SPD	GRÜNE	FDP	DIE LINKE. Nieder- sachsen	Die Tier- schutz- partei
						1	2	3	4	5	6	7	8
51	5	151401 BW Boldecker Land	Zahl		627	9	618	250	212	55	20	19	4
			%			1,4	100	40,5	34,3	8,9	3,2	3,1	0,6
		SG 1 Boldecker Land	Zahl	7 794	4 158	54	4 104	1 555	1 518	413	72	121	49
			%		53,3	1,3	100	37,9	37,0	10,1	1,8	2,9	1,2
51	5	151003 MG Bergfeld	Zahl	725	322	6	316	164	87	26	6	11	2
			%		44,4	1,9	100	51,9	27,5	8,2	1,9	3,5	0,6
51	5	151005 MG Brome,Flecken	Zahl	2 579	1 087	18	1 069	459	334	81	31	45	5
			%		42,1	1,7	100	42,9	31,2	7,6	2,9	4,2	0,5
51	5	151008 MG Ehra-Lessien	Zahl	1 266	498	7	491	195	164	40	5	19	5
			%		39,3	1,4	100	39,7	33,4	8,1	1,0	3,9	1,0
51	5	151021 MG Parsau	Zahl	1 485	667	9	658	311	207	41	15	19	9
			%		44,9	1,3	100	47,3	31,5	6,2	2,3	2,9	1,4
51	5	151024 MG Rühren	Zahl	3 986	1 459	16	1 443	554	531	106	35	47	20
			%		36,6	1,1	100	38,4	36,8	7,3	2,4	3,3	1,4
51	5	151031 MG Tiddische	Zahl	1 004	480	5	475	207	167	36	2	13	8
			%		47,8	1,0	100	43,6	35,2	7,6	0,4	2,7	1,7
51	5	151032 MG Tülau	Zahl	1 207	529	5	524	226	191	28	10	17	6
			%		43,8	0,9	100	43,1	36,5	5,3	1,9	3,2	1,1
51	5	151402 BW Brome	Zahl		674	5	669	287	230	47	20	9	7
			%			0,7	100	42,9	34,4	7,0	3,0	1,3	1,0
		SG 2 Brome	Zahl	12 252	5 716	71	5 645	2 403	1 911	405	124	180	62
			%		46,7	1,2	100	42,6	33,9	7,2	2,2	3,2	1,1
45	5	151007 MG Dedelstorf	Zahl	1 033	570	2	568	292	153	45	14	12	7
			%		55,2	0,4	100	51,4	26,9	7,9	2,5	2,1	1,2
45	5	151011 MG Hankensbüttel	Zahl	3 408	1 488	15	1 473	677	470	115	41	46	18
			%		43,7	1,0	100	46,0	31,9	7,8	2,8	3,1	1,2
45	5	151019 MG Oberholz	Zahl	733	458	4	454	282	95	32	9	6	3
			%		62,5	0,9	100	62,1	20,9	7,0	2,0	1,3	0,7
45	5	151028 MG Sprakensehl	Zahl	1 008	484	4	480	240	146	36	11	10	8
			%		48,0	0,8	100	50,0	30,4	7,5	2,3	2,1	1,7
45	5	151029 MG Steinhorst	Zahl	1 036	534	7	527	276	154	22	12	15	3
			%		51,5	1,3	100	52,4	29,2	4,2	2,3	2,8	0,6
45	5	151403 BW Hankensbüttel	Zahl		532	11	521	219	151	53	21	24	10
			%			2,1	100	42,0	29,0	10,2	4,0	4,6	1,9
		SG 3 Hankensbüttel	Zahl	7 218	4 066	43	4 023	1 986	1 169	303	108	113	49
			%		56,3	1,1	100	49,4	29,1	7,5	2,7	2,8	1,2
45	6	151006 MG Calberlah	Zahl	4 020	1 744	13	1 731	713	581	156	14	64	20
			%		43,4	0,7	100	41,2	33,6	9,0	0,8	3,7	1,2

Von den gültigen Stimmen entfielen auf

PIRATEN	REP	FAMILIE	FREIE WÄHLER	PBC	Volksabstimmung	ÖDP	AUF	CM	DKP	BP	PSG	BüSo	AfD	PRO NRW	MLPD	NPD	Die PARTEI
11	12	13	14	15	16	17	18	19	20	21	22	23	24	25	26	27	28
10	1	2	4	1	4	2	1	-	-	1	-	-	19	-	-	9	4
1,6	0,2	0,3	0,6	0,2	0,6	0,3	0,2	-	-	0,2	-	-	3,1	-	-	1,5	0,6
40	7	23	31	20	8	4	6	2	-	2	-	1	164	-	1	37	30
1,0	0,2	0,6	0,8	0,5	0,2	0,1	0,1	0,0	-	0,0	-	0,0	4,0	-	0,0	0,9	0,7
1	-	1	-	1	1	-	-	-	-	-	-	-	6	-	-	3	7
0,3	-	0,3	-	0,3	0,3	-	-	-	-	-	-	-	1,9	-	-	0,9	2,2
15	3	9	2	4	-	2	1	-	2	-	-	-	48	-	1	11	16
1,4	0,3	0,8	0,2	0,4	-	0,2	0,1	-	0,2	-	-	-	4,5	-	0,1	1,0	1,5
4	1	6	3	2	-	-	-	-	-	-	1	-	38	-	-	3	5
0,8	0,2	1,2	0,6	0,4	-	-	-	-	-	-	0,2	-	7,7	-	-	0,6	1,0
7	-	5	3	4	1	1	2	-	-	-	-	-	21	1	-	2	9
1,1	-	0,8	0,5	0,6	0,2	0,2	0,3	-	-	-	-	-	3,2	0,2	-	0,3	1,4
14	3	8	9	1	3	-	-	-	-	-	-	-	81	-	-	16	15
1,0	0,2	0,6	0,6	0,1	0,2	-	-	-	-	-	-	-	5,6	-	-	1,1	1,0
6	2	1	1	4	-	-	1	1	-	1	-	-	21	-	-	1	3
1,3	0,4	0,2	0,2	0,8	-	-	0,2	0,2	-	0,2	-	-	4,4	-	-	0,2	0,6
4	1	3	-	-	-	1	-	-	-	1	-	-	28	-	-	4	4
0,8	0,2	0,6	-	-	-	0,2	-	-	-	0,2	-	-	5,3	-	-	0,8	0,8
11	-	-	-	-	-	-	-	1	-	-	-	-	49	-	-	6	2
1,6	-	-	-	-	-	-	-	0,1	-	-	-	-	7,3	-	-	0,9	0,3
62	10	33	18	16	5	4	4	2	2	2	1	-	292	1	1	46	61
1,1	0,2	0,6	0,3	0,3	0,1	0,1	0,1	0,0	0,0	0,0	0,0	-	5,2	0,0	0,0	0,8	1,1
4	-	2	3	1	-	-	-	-	-	-	-	1	30	-	-	3	1
0,7	-	0,4	0,5	0,2	-	-	-	-	-	-	-	0,2	5,3	-	-	0,5	0,2
14	3	14	1	1	1	3	1	1	2	-	-	-	51	-	-	8	6
1,0	0,2	1,0	0,1	0,1	0,1	0,2	0,1	0,1	0,1	-	-	-	3,5	-	-	0,5	0,4
4	-	1	1	-	-	1	1	-	-	1	-	-	13	-	-	3	2
0,9	-	0,2	0,2	-	-	0,2	0,2	-	-	0,2	-	-	2,9	-	-	0,7	0,4
4	-	3	4	-	-	-	-	-	-	-	-	-	13	-	-	2	3
0,8	-	0,6	0,8	-	-	-	-	-	-	-	-	-	2,7	-	-	0,4	0,6
7	1	2	2	1	1	-	-	-	-	-	-	-	22	-	-	5	4
1,3	0,2	0,4	0,4	0,2	0,2	-	-	-	-	-	-	-	4,2	-	-	0,9	0,8
6	-	1	1	1	2	2	-	-	-	-	-	-	28	-	-	-	2
1,2	-	0,2	0,2	0,2	0,4	0,4	-	-	-	-	-	-	5,4	-	-	-	0,4
39	4	23	12	4	4	6	2	1	2	1	-	1	157	-	-	21	18
1,0	0,1	0,6	0,3	0,1	0,1	0,1	0,0	0,0	0,0	0,0	-	0,0	3,9	-	-	0,5	0,4
21	4	12	6	11	3	3	2	-	-	1	2	1	79	1	-	6	31
1,2	0,2	0,7	0,3	0,6	0,2	0,2	0,1	-	-	0,1	0,1	0,1	4,6	0,1	-	0,3	1,8

Noch: 8. Ergebnisse der Europawahl 2014 nach Gemeinden

Bundestagswahlkreis	Landtagswahlkreis	Einheitsgemeinde (EG) Samtgemeinde (SG) Gemeindefreier Bezirk (GB) Mitgliedsgemeinde (MG) Briefwahl (BW)	Einheit	Wahl- berechtigte	Wähler	Stimmen		CDU	SPD	GRÜNE	FDP	DIE LINKE. Nieder- sachsen	Die Tier- schutz- partei
						Ungültige	Gültige						
						1	2						
45	6	151013 MG Isenbützel	Zahl	5 003	2 062	34	2 028	797	681	214	31	69	19
			%		41,2	1,6	100	39,3	33,6	10,6	1,5	3,4	0,9
45	6	151022 MG Ribbesbützel	Zahl	1 595	679	7	672	260	246	58	9	20	7
			%		42,6	1,0	100	38,7	36,6	8,6	1,3	3,0	1,0
45	6	151037 MG Wasbützel	Zahl	1 485	711	12	699	269	224	102	6	26	5
			%		47,9	1,7	100	38,5	32,0	14,6	0,9	3,7	0,7
45	6	151404 BW Isenbützel	Zahl		887	2	885	337	279	111	16	29	12
			%			0,2	100	38,1	31,5	12,5	1,8	3,3	1,4
		SG 4 Isenbützel	Zahl	12 103	6 083	68	6 015	2 376	2 011	641	76	208	63
			%		50,3	1,1	100	39,5	33,4	10,7	1,3	3,5	1,0
45	6	151012 MG Hillerse	Zahl	1 943	906	7	899	348	350	75	12	28	2
			%		46,6	0,8	100	38,7	38,9	8,3	1,3	3,1	0,2
45	6	151015 MG Leiferde	Zahl	3 399	1 422	9	1 413	537	477	146	25	48	14
			%		41,8	0,6	100	38,0	33,8	10,3	1,8	3,4	1,0
45	6	151017 MG Meinersen	Zahl	6 250	2 502	23	2 479	1 053	771	235	64	110	30
			%		40,0	0,9	100	42,5	31,1	9,5	2,6	4,4	1,2
45	6	151018 MG Müden (Aller)	Zahl	4 322	1 698	8	1 690	845	439	139	28	56	21
			%		39,3	0,5	100	50,0	26,0	8,2	1,7	3,3	1,2
45	6	151405 BW Meinersen	Zahl		711	6	705	285	202	91	12	25	6
			%			0,8	100	40,4	28,7	12,9	1,7	3,5	0,9
		SG 5 Meinersen	Zahl	15 914	7 239	53	7 186	3 068	2 239	686	141	267	73
			%		45,5	0,7	100	42,7	31,2	9,5	2,0	3,7	1,0
45	6	151001 MG Adenbützel	Zahl	1 354	744	2	742	300	261	68	9	15	6
			%		54,9	0,3	100	40,4	35,2	9,2	1,2	2,0	0,8
45	6	151016 MG Meine	Zahl	6 735	3 022	29	2 993	1 090	1 000	369	73	101	42
			%		44,9	1,0	100	36,4	33,4	12,3	2,4	3,4	1,4
45	6	151023 MG Rötgesbützel	Zahl	1 690	676	10	666	220	234	75	11	39	6
			%		40,0	1,5	100	33,0	35,1	11,3	1,7	5,9	0,9
45	6	151027 MG Schwülper	Zahl	5 514	2 511	14	2 497	911	861	285	66	82	33
			%		45,5	0,6	100	36,5	34,5	11,4	2,6	3,3	1,3
45	6	151034 MG Vordorf	Zahl	2 459	1 130	5	1 125	403	383	128	38	49	19
			%		46,0	0,4	100	35,8	34,0	11,4	3,4	4,4	1,7
45	6	151041 MG Diddlese	Zahl	1 070	451	5	446	176	171	31	13	18	8
			%		42,1	1,1	100	39,5	38,3	7,0	2,9	4,0	1,8
45	6	151406 BW Papenteich	Zahl		1 344	6	1 338	534	404	157	45	33	12
			%			0,4	100	39,9	30,2	11,7	3,4	2,5	0,9
		SG 6 Papenteich	Zahl	18 822	9 878	71	9 807	3 634	3 314	1 113	255	337	126
			%		52,5	0,7	100	37,1	33,8	11,3	2,6	3,4	1,3

Von den gültigen Stimmen entfielen auf

PIRATEN	REP	FAMILIE	FREIE WÄHLER	PBC	Volksabstimmung	ÖDP	AUF	CM	DKP	BP	PSG	BüSo	AfD	PRO NRW	MLPD	NPD	Die PARTEI
11	12	13	14	15	16	17	18	19	20	21	22	23	24	25	26	27	28
33	-	8	5	19	4	3	2	2	-	-	-	-	112	-	-	13	16
1,6	-	0,4	0,2	0,9	0,2	0,1	0,1	0,1	-	-	-	-	5,5	-	-	0,6	0,8
14	3	5	2	11	3	-	2	-	-	-	-	1	18	-	-	8	5
2,1	0,4	0,7	0,3	1,6	0,4	-	0,3	-	-	-	-	0,1	2,7	-	-	1,2	0,7
10	2	-	1	6	1	-	-	-	-	-	-	-	38	-	-	2	7
1,4	0,3	-	0,1	0,9	0,1	-	-	-	-	-	-	-	5,4	-	-	0,3	1,0
8	3	3	3	14	4	4	1	2	-	-	-	-	49	-	-	6	4
0,9	0,3	0,3	0,3	1,6	0,5	0,5	0,1	0,2	-	-	-	-	5,5	-	-	0,7	0,5
86	12	28	17	61	15	10	7	4	-	1	2	2	296	1	-	35	63
1,4	0,2	0,5	0,3	1,0	0,2	0,2	0,1	0,1	-	0,0	0,0	0,0	4,9	0,0	-	0,6	1,0
13	-	4	2	7	-	3	1	-	-	-	-	2	44	-	-	2	6
1,4	-	0,4	0,2	0,8	-	0,3	0,1	-	-	-	-	0,2	4,9	-	-	0,2	0,7
26	2	5	5	16	2	3	-	2	-	1	-	5	84	-	1	8	6
1,8	0,1	0,4	0,4	1,1	0,1	0,2	-	0,1	-	0,1	-	0,4	5,9	-	0,1	0,6	0,4
24	8	12	1	19	2	8	2	1	2	1	-	-	113	1	-	9	13
1,0	0,3	0,5	0,0	0,8	0,1	0,3	0,1	0,0	0,1	0,0	-	-	4,6	0,0	-	0,4	0,5
13	3	6	3	24	5	2	3	4	-	-	1	1	76	-	-	12	9
0,8	0,2	0,4	0,2	1,4	0,3	0,1	0,2	0,2	-	-	0,1	0,1	4,5	-	-	0,7	0,5
4	1	3	7	6	2	-	2	1	1	-	-	-	51	-	-	3	3
0,6	0,1	0,4	1,0	0,9	0,3	-	0,3	0,1	0,1	-	-	-	7,2	-	-	0,4	0,4
80	14	30	18	72	11	16	8	8	3	2	1	8	368	1	1	34	37
1,1	0,2	0,4	0,3	1,0	0,2	0,2	0,1	0,1	0,0	0,0	0,0	0,1	5,1	0,0	0,0	0,5	0,5
12	-	5	1	2	-	3	1	2	1	-	-	-	43	-	-	7	6
1,6	-	0,7	0,1	0,3	-	0,4	0,1	0,3	0,1	-	-	-	5,8	-	-	0,9	0,8
38	6	18	8	10	2	5	4	-	-	1	2	-	170	1	-	18	35
1,3	0,2	0,6	0,3	0,3	0,1	0,2	0,1	-	-	0,0	0,1	-	5,7	0,0	-	0,6	1,2
9	1	5	4	1	3	-	-	1	-	-	-	-	42	1	-	6	8
1,4	0,2	0,8	0,6	0,2	0,5	-	-	0,2	-	-	-	-	6,3	0,2	-	0,9	1,2
47	3	8	5	5	1	12	1	-	2	2	-	1	149	-	1	7	15
1,9	0,1	0,3	0,2	0,2	0,0	0,5	0,0	-	0,1	0,1	-	0,0	6,0	-	0,0	0,3	0,6
21	-	6	1	2	3	1	-	-	-	-	-	-	51	-	-	10	10
1,9	-	0,5	0,1	0,2	0,3	0,1	-	-	-	-	-	-	4,5	-	-	0,9	0,9
3	-	1	2	4	-	4	-	-	-	-	-	-	12	-	-	1	2
0,7	-	0,2	0,4	0,9	-	0,9	-	-	-	-	-	-	2,7	-	-	0,2	0,4
17	2	8	5	2	3	1	1	-	-	1	-	-	101	1	-	5	6
1,3	0,1	0,6	0,4	0,1	0,2	0,1	0,1	-	-	0,1	-	-	7,5	0,1	-	0,4	0,4
147	12	51	26	26	12	26	7	3	3	4	2	1	568	3	1	54	82
1,5	0,1	0,5	0,3	0,3	0,1	0,3	0,1	0,0	0,0	0,0	0,0	0,0	5,8	0,0	0,0	0,6	0,8

Noch: 8. Ergebnisse der Europawahl 2014 nach Gemeinden

Bundestagswahlkreis Landtagswahlkreis Einheitsgemeinde (EG) Samtgemeinde (SG) Gemeindefreier Bezirk (GB) Mitgliedsgemeinde (MG) Briefwahl (BW)	Einheit	Wahl- berechtigte	Wähler	Stimmen		CDU	SPD	GRÜNE	FDP	DIE LINKE. Nieder- sachsen	Die Tier- schutz- partei	
				Ungültige	Gültige							
				1	2							3
45 5	151010 MG Groß Oesingen	Zahl	1 492	701	5	696	450	129	31	17	13	1
		%		47,0	0,7	100	64,7	18,5	4,5	2,4	1,9	0,1
45 5	151026 MG Schönewörde	Zahl	712	365	2	363	170	136	19	5	12	1
		%		51,3	0,5	100	46,8	37,5	5,2	1,4	3,3	0,3
45 5	151033 MG Ummern	Zahl	1 202	607	5	602	324	169	31	9	16	3
		%		50,5	0,8	100	53,8	28,1	5,1	1,5	2,7	0,5
45 5	151035 MG Wagenhoff	Zahl	920	374	3	371	141	144	20	9	16	2
		%		40,7	0,8	100	38,0	38,8	5,4	2,4	4,3	0,5
45 5	151036 MG Wahrenholz	Zahl	2 860	1 248	22	1 226	606	331	86	25	43	11
		%		43,6	1,8	100	49,4	27,0	7,0	2,0	3,5	0,9
45 5	151038 MG Wesendorf	Zahl	3 974	1 579	24	1 555	675	549	74	9	76	17
		%		39,7	1,5	100	43,4	35,3	4,8	0,6	4,9	1,1
45 5	151407 BW Wesendorf	Zahl		520	3	517	249	144	33	12	22	9
		%			0,6	100	48,2	27,9	6,4	2,3	4,3	1,7
	SG 7 Wesendorf	Zahl	11 160	5 394	64	5 330	2 615	1 602	294	86	198	44
		%		48,3	1,2	100	49,1	30,1	5,5	1,6	3,7	0,8
	151 Gifhorn	Zahl	134 817	64 411	597	63 814	26 674	20 893	5 667	1 371	2 237	684
		%		47,8	0,9	100	41,8	32,7	8,9	2,1	3,5	1,1
53 16	152001 EG Adelebsen,Flecken	Zahl	5 404	2 353	14	2 339	730	1 014	261	48	77	15
		%		43,5	0,6	100	31,2	43,4	11,2	2,1	3,3	0,6
53 16	152004 EG Bovenden,Flecken	Zahl	10 797	5 801	59	5 742	1 777	2 309	665	185	219	58
		%		53,7	1,0	100	30,9	40,2	11,6	3,2	3,8	1,0
53 15	152007 EG Duderstadt,Stadt	Zahl	17 209	6 741	31	6 710	3 834	1 585	418	146	133	46
		%		39,2	0,5	100	57,1	23,6	6,2	2,2	2,0	0,7
53 15	152009 EG Friedland	Zahl	5 724	3 762	62	3 700	1 196	1 547	426	54	120	41
		%		65,7	1,6	100	32,3	41,8	11,5	1,5	3,2	1,1
53 15	152011 EG Gleichen	Zahl	7 192	4 877	40	4 837	1 453	1 861	759	98	237	50
		%		67,8	0,8	100	30,0	38,5	15,7	2,0	4,9	1,0
53 16	152012 Göttingen,Stadt	Zahl	22 550	9 443	82	9 361	2 578	3 765	1 174	198	628	90
		%		41,9	0,9	100	27,5	40,2	12,5	2,1	6,7	1,0
53 17	152012 Göttingen,Stadt	Zahl	67 323	37 517	256	37 261	8 818	11 613	8 674	1 143	2 980	312
		%		55,7	0,7	100	23,7	31,2	23,3	3,1	8,0	0,8
	152012 EG Göttingen,Stadt	Zahl	89 873	46 960	338	46 622	11 396	15 378	9 848	1 341	3 608	402
		%		52,3	0,7	100	24,4	33,0	21,1	2,9	7,7	0,9
53 16	152016 EG Hann.Münden,Stadt	Zahl	18 799	9 752	136	9 616	2 842	3 971	766	180	414	137
		%		51,9	1,4	100	29,6	41,3	8,0	1,9	4,3	1,4
53 15	152021 EG Rosdorf	Zahl	9 370	5 166	62	5 104	1 663	2 045	580	75	204	58
		%		55,1	1,2	100	32,6	40,1	11,4	1,5	4,0	1,1

Von den gültigen Stimmen entfielen auf

PIRATEN	REP	FAMILIE	FREIE WÄHLER	PBC	Volksabstimmung	ÖDP	AUF	CM	DKP	BP	PSG	BüSo	AfD	PRO NRW	MLPD	NPD	Die PARTEI
11	12	13	14	15	16	17	18	19	20	21	22	23	24	25	26	27	28
4	-	3	1	9	-	2	-	1	-	-	-	-	27	-	-	4	4
0,6	-	0,4	0,1	1,3	-	0,3	-	0,1	-	-	-	-	3,9	-	-	0,6	0,6
2	2	4	1	-	-	-	-	-	-	-	-	-	8	-	-	2	1
0,6	0,6	1,1	0,3	-	-	-	-	-	-	-	-	-	2,2	-	-	0,6	0,3
7	1	3	4	1	2	-	-	1	-	-	1	-	27	-	-	3	-
1,2	0,2	0,5	0,7	0,2	0,3	-	-	0,2	-	-	0,2	-	4,5	-	-	0,5	-
1	1	2	1	2	-	-	-	-	-	-	1	-	25	1	-	3	2
0,3	0,3	0,5	0,3	0,5	-	-	-	-	-	-	0,3	-	6,7	0,3	-	0,8	0,5
15	-	9	3	8	2	-	2	3	-	-	1	-	61	-	-	10	10
1,2	-	0,7	0,2	0,7	0,2	-	0,2	0,2	-	-	0,1	-	5,0	-	-	0,8	0,8
10	4	13	10	11	3	3	3	3	1	-	2	1	67	-	-	15	9
0,6	0,3	0,8	0,6	0,7	0,2	0,2	0,2	0,2	0,1	-	0,1	0,1	4,3	-	-	1,0	0,6
3	1	3	3	7	2	-	2	-	-	-	-	-	22	-	-	2	3
0,6	0,2	0,6	0,6	1,4	0,4	-	0,4	-	-	-	-	-	4,3	-	-	0,4	0,6
42	9	37	23	38	9	5	7	8	1	-	5	1	237	1	-	39	29
0,8	0,2	0,7	0,4	0,7	0,2	0,1	0,1	0,2	0,0	-	0,1	0,0	4,4	0,0	-	0,7	0,5
764	111	324	219	499	101	103	59	40	20	20	14	22	3 108	13	13	407	451
1,2	0,2	0,5	0,3	0,8	0,2	0,2	0,1	0,1	0,0	0,0	0,0	0,0	4,9	0,0	0,0	0,6	0,7
27	4	4	6	3	2	12	-	-	1	-	-	-	109	-	1	15	10
1,2	0,2	0,2	0,3	0,1	0,1	0,5	-	-	0,0	-	-	-	4,7	-	0,0	0,6	0,4
80	1	18	24	16	8	11	6	-	6	4	-	1	289	-	2	23	40
1,4	0,0	0,3	0,4	0,3	0,1	0,2	0,1	-	0,1	0,1	-	0,0	5,0	-	0,0	0,4	0,7
36	11	29	83	4	12	13	2	7	2	6	-	-	277	2	4	39	21
0,5	0,2	0,4	1,2	0,1	0,2	0,2	0,0	0,1	0,0	0,1	-	-	4,1	0,0	0,1	0,6	0,3
38	4	12	16	3	6	8	1	2	4	3	2	-	156	-	3	38	20
1,0	0,1	0,3	0,4	0,1	0,2	0,2	0,0	0,1	0,1	0,1	0,1	-	4,2	-	0,1	1,0	0,5
42	4	16	43	6	6	12	1	1	2	1	-	-	199	-	-	26	20
0,9	0,1	0,3	0,9	0,1	0,1	0,2	0,0	0,0	0,0	0,0	-	-	4,1	-	-	0,5	0,4
153	11	46	34	20	24	21	8	3	10	6	2	-	463	7	12	40	68
1,6	0,1	0,5	0,4	0,2	0,3	0,2	0,1	0,0	0,1	0,1	0,0	-	4,9	0,1	0,1	0,4	0,7
848	17	99	123	63	45	126	33	9	69	10	5	2	1 578	10	33	87	564
2,3	0,0	0,3	0,3	0,2	0,1	0,3	0,1	0,0	0,2	0,0	0,0	0,0	4,2	0,0	0,1	0,2	1,5
1 001	28	145	157	83	69	147	41	12	79	16	7	2	2 041	17	45	127	632
2,1	0,1	0,3	0,3	0,2	0,1	0,3	0,1	0,0	0,2	0,0	0,0	0,0	4,4	0,0	0,1	0,3	1,4
133	16	44	115	14	31	13	6	6	4	6	2	4	774	5	2	93	38
1,4	0,2	0,5	1,2	0,1	0,3	0,1	0,1	0,1	0,0	0,1	0,0	0,0	8,0	0,1	0,0	1,0	0,4
66	6	36	23	3	15	6	2	3	3	3	-	2	260	1	2	29	19
1,3	0,1	0,7	0,5	0,1	0,3	0,1	0,0	0,1	0,1	0,1	-	0,0	5,1	0,0	0,0	0,6	0,4

Noch: 8. Ergebnisse der Europawahl 2014 nach Gemeinden

Bundestagswahlkreis Landtagswahlkreis Einheitsgemeinde (EG) Samtgemeinde (SG) Gemeindefreier Bezirk (GB) Mitgliedsgemeinde (MG) Briefwahl (BW)	Einheit	Wahl- berechtigte	Wähler	Stimmen		CDU	SPD	GRÜNE	FDP	DIE LINKE. Nieder- sachsen	Die Tier- schutz- partei
				Ungültige	Gültige						
				1	2						
53 16 152026 EG Staufenberg	Zahl	6 574	4 226	115	4 111	1 259	1 638	369	70	183	62
	%		64,3	2,7	100	30,6	39,8	9,0	1,7	4,5	1,5
53 16 152005 MG Bühren	Zahl	451	213	2	211	62	108	15	1	6	1
	%		47,2	0,9	100	29,4	51,2	7,1	0,5	2,8	0,5
53 16 152006 MG Dransfeld,Stadt	Zahl	3 601	1 678	31	1 647	571	624	155	28	86	18
	%		46,6	1,8	100	34,7	37,9	9,4	1,7	5,2	1,1
53 16 152013 MG Jühnde	Zahl	832	417	4	413	124	193	31	7	16	2
	%		50,1	1,0	100	30,0	46,7	7,5	1,7	3,9	0,5
53 16 152017 MG Niemetal	Zahl	1 243	697	13	684	315	234	48	5	23	3
	%		56,1	1,9	100	46,1	34,2	7,0	0,7	3,4	0,4
53 16 152023 MG Scheden	Zahl	1 586	772	7	765	255	277	60	14	36	10
	%		48,7	0,9	100	33,3	36,2	7,8	1,8	4,7	1,3
53 16 152401 BW Dransfeld	Zahl		652	3	649	260	199	65	17	19	10
	%			0,5	100	40,1	30,7	10,0	2,6	2,9	1,5
SG 1 Dransfeld	Zahl	7 713	4 429	60	4 369	1 587	1 635	374	72	186	44
	%		57,4	1,4	100	36,3	37,4	8,6	1,6	4,3	1,0
53 15 152002 MG Bilshausen	Zahl	1 922	594	4	590	327	143	22	7	15	4
	%		30,9	0,7	100	55,4	24,2	3,7	1,2	2,5	0,7
53 15 152003 MG Bodensee	Zahl	628	264	3	261	171	40	26	5	7	-
	%		42,0	1,1	100	65,5	15,3	10,0	1,9	2,7	-
53 15 152010 MG Gieboldehausen,Flecken	Zahl	3 245	1 006	7	999	522	252	59	15	28	10
	%		31,0	0,7	100	52,3	25,2	5,9	1,5	2,8	1,0
53 15 152014 MG Krebeck	Zahl	877	406	1	405	256	66	33	10	12	2
	%		46,3	0,2	100	63,2	16,3	8,1	2,5	3,0	0,5
53 15 152018 MG Oberfeld	Zahl	797	308	-	308	178	69	12	3	3	1
	%		38,6	-	100	57,8	22,4	3,9	1,0	1,0	0,3
53 15 152019 MG Rhumspringe	Zahl	1 534	655	4	651	444	113	20	5	22	5
	%		42,7	0,6	100	68,2	17,4	3,1	0,8	3,4	0,8
53 15 152020 MG Rollshausen	Zahl	705	293	1	292	194	50	23	5	5	2
	%		41,6	0,3	100	66,4	17,1	7,9	1,7	1,7	0,7
53 15 152022 MG Rüdershausen	Zahl	710	282	1	281	153	96	12	4	3	2
	%		39,7	0,4	100	54,4	34,2	4,3	1,4	1,1	0,7
53 15 152028 MG Wollbrandshausen	Zahl	495	184	-	184	127	45	3	2	3	1
	%		37,2	-	100	69,0	24,5	1,6	1,1	1,6	0,5
53 15 152029 MG Wollershausen	Zahl	358	146	2	144	77	45	10	-	7	1
	%		40,8	1,4	100	53,5	31,3	6,9	-	4,9	0,7
53 15 152402 BW Gieboldehausen	Zahl		896	8	888	520	192	36	24	21	11
	%			0,9	100	58,6	21,6	4,1	2,7	2,4	1,2

Von den gültigen Stimmen entfielen auf

PIRATEN	REP	FAMILIE	FREIE WÄHLER	PBC	Volksabstimmung	ÖDP	AUF	CM	DKP	BP	PSG	BüSo	AfD	PRO NRW	MLPD	NPD	Die PARTEI
11	12	13	14	15	16	17	18	19	20	21	22	23	24	25	26	27	28
46	12	35	18	5	14	4	1	1	3	2	-	-	337	4	-	27	21
1,1	0,3	0,9	0,4	0,1	0,3	0,1	0,0	0,0	0,1	0,0	-	-	8,2	0,1	-	0,7	0,5
3	-	3	-	-	-	-	-	-	-	-	-	-	8	2	-	2	-
1,4	-	1,4	-	-	-	-	-	-	-	-	-	-	3,8	0,9	-	0,9	-
19	1	6	13	-	1	2	-	2	-	-	-	-	100	-	-	15	6
1,2	0,1	0,4	0,8	-	0,1	0,1	-	0,1	-	-	-	-	6,1	-	-	0,9	0,4
3	-	5	1	-	-	2	1	-	-	-	-	-	20	1	-	3	4
0,7	-	1,2	0,2	-	-	0,5	0,2	-	-	-	-	-	4,8	0,2	-	0,7	1,0
5	-	1	5	-	1	1	-	-	-	1	-	-	36	-	-	4	2
0,7	-	0,1	0,7	-	0,1	0,1	-	-	-	0,1	-	-	5,3	-	-	0,6	0,3
11	-	2	19	1	-	3	2	-	-	-	-	-	65	-	1	6	3
1,4	-	0,3	2,5	0,1	-	0,4	0,3	-	-	-	-	-	8,5	-	0,1	0,8	0,4
3	-	1	3	-	2	3	2	-	2	1	-	-	59	-	-	1	2
0,5	-	0,2	0,5	-	0,3	0,5	0,3	-	0,3	0,2	-	-	9,1	-	-	0,2	0,3
44	1	18	41	1	4	11	5	2	2	2	-	-	288	3	1	31	17
1,0	0,0	0,4	0,9	0,0	0,1	0,3	0,1	0,0	0,0	0,0	-	-	6,6	0,1	0,0	0,7	0,4
14	-	4	10	1	3	1	2	-	-	-	-	-	29	2	-	5	1
2,4	-	0,7	1,7	0,2	0,5	0,2	0,3	-	-	-	-	-	4,9	0,3	-	0,8	0,2
1	-	-	1	-	3	-	-	-	-	-	-	-	6	-	-	1	-
0,4	-	-	0,4	-	1,1	-	-	-	-	-	-	-	2,3	-	-	0,4	-
11	2	10	37	2	3	1	1	1	-	1	-	1	40	-	-	3	-
1,1	0,2	1,0	3,7	0,2	0,3	0,1	0,1	0,1	-	0,1	-	0,1	4,0	-	-	0,3	-
5	2	1	2	1	2	3	-	-	-	-	-	-	9	-	-	-	1
1,2	0,5	0,2	0,5	0,2	0,5	0,7	-	-	-	-	-	-	2,2	-	-	-	0,2
3	-	1	26	-	-	-	-	-	-	-	-	1	9	-	-	1	1
1,0	-	0,3	8,4	-	-	-	-	-	-	-	-	0,3	2,9	-	-	0,3	0,3
5	-	1	6	-	2	2	-	1	-	-	-	-	24	-	-	1	-
0,8	-	0,2	0,9	-	0,3	0,3	-	0,2	-	-	-	-	3,7	-	-	0,2	-
-	-	-	3	-	-	-	-	-	-	-	-	-	4	-	-	5	1
-	-	-	1,0	-	-	-	-	-	-	-	-	-	1,4	-	-	1,7	0,3
3	-	-	-	-	1	-	-	-	-	-	-	-	3	-	-	4	-
1,1	-	-	-	-	0,4	-	-	-	-	-	-	-	1,1	-	-	1,4	-
-	-	-	1	-	1	-	-	-	-	-	-	-	1	-	-	-	-
-	-	-	0,5	-	0,5	-	-	-	-	-	-	-	0,5	-	-	-	-
-	-	-	-	-	-	-	-	-	-	1	-	-	3	-	-	-	-
-	-	-	-	-	-	-	-	-	-	0,7	-	-	2,1	-	-	-	-
5	-	1	20	-	3	1	2	-	1	-	-	-	37	-	-	9	5
0,6	-	0,1	2,3	-	0,3	0,1	0,2	-	0,1	-	-	-	4,2	-	-	1,0	0,6

Noch: 8. Ergebnisse der Europawahl 2014 nach Gemeinden

Bundestagswahlkreis Landtagswahlkreis Einheitsgemeinde (EG) Samtgemeinde (SG) Gemeindefreier Bezirk (GB) Mitgliedsgemeinde (MG) Briefwahl (BW)	Einheit	Wahl- berechtigte	Wähler	Stimmen		CDU	SPD	GRÜNE	FDP	DIE LINKE. Nieder- sachsen	Die Tier- schutz- partei	
				Ungültige	Gültige							
				1	2							3
SG 2 Gieboldehausen												
	Zahl	11 271	5 034	31	5 003	2 969	1 111	256	80	126	39	
	%		44,7	0,6	100	59,3	22,2	5,1	1,6	2,5	0,8	
53 15	152008 MG Ebergötzen	Zahl	1 541	875	15	860	225	463	79	18	24	6
	%		56,8	1,7	100	26,2	53,8	9,2	2,1	2,8	0,7	
53 15	152015 MG Landolfshausen	Zahl	887	515	5	510	171	225	71	5	14	3
	%		58,1	1,0	100	33,5	44,1	13,9	1,0	2,7	0,6	
53 15	152024 MG Seeburg	Zahl	1 318	634	6	628	312	172	56	8	22	6
	%		48,1	0,9	100	49,7	27,4	8,9	1,3	3,5	1,0	
53 15	152025 MG Seulingen	Zahl	1 100	618	7	611	408	120	13	7	22	6
	%		56,2	1,1	100	66,8	19,6	2,1	1,1	3,6	1,0	
53 15	152027 MG Waake	Zahl	1 059	529	6	523	155	213	80	10	18	6
	%		50,0	1,1	100	29,6	40,7	15,3	1,9	3,4	1,1	
53 15	152403 BW Radolfshausen	Zahl		532	4	528	221	188	49	9	24	4
	%				0,8	100	41,9	35,6	9,3	1,7	4,5	0,8
SG 3 Radolfshausen												
	Zahl	5 905	3 703	43	3 660	1 492	1 381	348	57	124	31	
	%		62,7	1,2	100	40,8	37,7	9,5	1,6	3,4	0,8	
152	Göttingen	Zahl	195 831	102 804	991	101 813	32 198	35 475	15 070	2 406	5 631	983
	%		52,5	1,0	100	31,6	34,8	14,8	2,4	5,5	1,0	
52 13	153002 EG Bad Harzburg,Stadt	Zahl	18 100	7 075	52	7 023	2 733	2 359	518	228	289	82
	%		39,1	0,7	100	38,9	33,6	7,4	3,2	4,1	1,2	
49 14	153007 EG Langelsheim,Stadt	Zahl	9 793	3 602	23	3 579	1 206	1 502	223	80	136	59
	%		36,8	0,6	100	33,7	42,0	6,2	2,2	3,8	1,6	
49 14	153008 EG Liebenburg	Zahl	7 185	3 062	18	3 044	1 036	1 287	207	56	115	42
	%		42,6	0,6	100	34,0	42,3	6,8	1,8	3,8	1,4	
49 13	153012 EG Seesen,Stadt	Zahl	15 811	5 963	27	5 936	2 471	2 161	412	141	212	66
	%		37,7	0,5	100	41,6	36,4	6,9	2,4	3,6	1,1	
52 13	153016 EG Braunlage, Stadt	Zahl	5 123	2 006	10	1 996	831	643	129	71	75	31
	%		39,2	0,5	100	41,6	32,2	6,5	3,6	3,8	1,6	
52 14	153017 EG Goslar,Stadt	Zahl	40 660	15 058	120	14 938	5 348	5 152	1 383	494	761	188
	%		37,0	0,8	100	35,8	34,5	9,3	3,3	5,1	1,3	
49 13	153006 MG Hahausen	Zahl	669	273	2	271	111	108	24	5	4	4
	%		40,8	0,7	100	41,0	39,9	8,9	1,8	1,5	1,5	
49 13	153009 MG Lutter am Barenberge,Flecken	Zahl	1 997	726	11	715	262	280	35	14	12	2
	%		36,4	1,5	100	36,6	39,2	4,9	2,0	1,7	0,3	
49 13	153014 MG Wallmoden	Zahl	764	392	3	389	109	184	19	13	10	5
	%		51,3	0,8	100	28,0	47,3	4,9	3,3	2,6	1,3	
49 13	153401 BW Lutter am Barenberge	Zahl		228	-	228	90	80	23	6	5	-
	%				-	100	39,5	35,1	10,1	2,6	2,2	-

Von den gültigen Stimmen entfielen auf

PIRATEN	REP	FAMILIE	FREIE WÄHLER	PBC	Volksabstimmung	ÖDP	AUF	CM	DKP	BP	PSG	BüSo	AfD	PRO NRW	MLPD	NPD	Die PARTEI
11	12	13	14	15	16	17	18	19	20	21	22	23	24	25	26	27	28
47	4	18	106	4	18	8	5	2	1	2	-	2	165	2	-	29	9
0,9	0,1	0,4	2,1	0,1	0,4	0,2	0,1	0,0	0,0	0,0	-	0,0	3,3	0,0	-	0,6	0,2
8	1	2	9	1	1	-	-	-	-	-	-	-	21	1	-	1	-
0,9	0,1	0,2	1,0	0,1	0,1	-	-	-	-	-	-	-	2,4	0,1	-	0,1	-
3	-	1	3	-	-	-	-	-	-	-	-	-	9	-	-	2	3
0,6	-	0,2	0,6	-	-	-	-	-	-	-	-	-	1,8	-	-	0,4	0,6
1	-	2	10	1	1	-	-	-	-	-	-	-	32	-	-	2	3
0,2	-	0,3	1,6	0,2	0,2	-	-	-	-	-	-	-	5,1	-	-	0,3	0,5
3	-	2	4	-	-	-	1	-	-	-	-	-	16	-	-	6	3
0,5	-	0,3	0,7	-	-	-	0,2	-	-	-	-	-	2,6	-	-	1,0	0,5
5	1	2	1	-	-	2	-	-	-	2	-	-	22	-	-	4	2
1,0	0,2	0,4	0,2	-	-	0,4	-	-	-	0,4	-	-	4,2	-	-	0,8	0,4
2	-	4	2	-	1	1	-	1	-	-	-	-	22	-	-	-	-
0,4	-	0,8	0,4	-	0,2	0,2	-	0,2	-	-	-	-	4,2	-	-	-	-
22	2	13	29	2	3	3	1	1	-	2	-	-	122	1	-	15	11
0,6	0,1	0,4	0,8	0,1	0,1	0,1	0,0	0,0	-	0,1	-	-	3,3	0,0	-	0,4	0,3
1 582	93	388	661	144	188	248	71	37	107	47	11	11	5 017	35	60	492	858
1,6	0,1	0,4	0,6	0,1	0,2	0,2	0,1	0,0	0,1	0,0	0,0	0,0	4,9	0,0	0,1	0,5	0,8
54	9	31	29	8	15	8	7	1	2	3	3	1	582	3	2	31	25
0,8	0,1	0,4	0,4	0,1	0,2	0,1	0,1	0,0	0,0	0,0	0,0	0,0	8,3	0,0	0,0	0,4	0,4
32	6	15	18	4	8	4	2	2	1	2	1	1	235	1	3	18	20
0,9	0,2	0,4	0,5	0,1	0,2	0,1	0,1	0,1	0,0	0,1	0,0	0,0	6,6	0,0	0,1	0,5	0,6
18	7	19	15	4	7	1	1	-	-	-	1	-	191	1	2	21	13
0,6	0,2	0,6	0,5	0,1	0,2	0,0	0,0	-	-	-	0,0	-	6,3	0,0	0,1	0,7	0,4
38	9	17	23	3	9	8	9	2	2	2	-	1	276	2	2	40	30
0,6	0,2	0,3	0,4	0,1	0,2	0,1	0,2	0,0	0,0	0,0	-	0,0	4,6	0,0	0,0	0,7	0,5
21	1	5	7	1	4	7	5	-	1	5	-	-	140	2	1	5	11
1,1	0,1	0,3	0,4	0,1	0,2	0,4	0,3	-	0,1	0,3	-	-	7,0	0,1	0,1	0,3	0,6
140	21	64	43	17	40	21	19	9	7	5	1	1	1 000	4	9	118	93
0,9	0,1	0,4	0,3	0,1	0,3	0,1	0,1	0,1	0,0	0,0	0,0	0,0	6,7	0,0	0,1	0,8	0,6
-	2	1	-	1	-	1	-	-	-	-	-	-	8	-	-	-	2
-	0,7	0,4	-	0,4	-	0,4	-	-	-	-	-	-	3,0	-	-	-	0,7
8	3	-	3	3	2	-	-	-	-	-	-	-	77	1	-	8	5
1,1	0,4	-	0,4	0,4	0,3	-	-	-	-	-	-	-	10,8	0,1	-	1,1	0,7
4	1	3	2	-	-	-	-	-	-	-	-	-	35	-	-	4	-
1,0	0,3	0,8	0,5	-	-	-	-	-	-	-	-	-	9,0	-	-	1,0	-
1	-	-	-	1	3	-	-	-	-	-	-	-	17	1	-	-	1
0,4	-	-	-	0,4	1,3	-	-	-	-	-	-	-	7,5	0,4	-	-	0,4

Noch: 8. Ergebnisse der Europawahl 2014 nach Gemeinden

Bundestagswahlkreis Landtagswahlkreis Einheitsgemeinde (EG) Samtgemeinde (SG) Gemeindefreier Bezirk (GB) Mitgliedsgemeinde (MG) Briefwahl (BW)	Einheit	Wahl- berechtigte	Wähler	Stimmen		CDU	SPD	GRÜNE	FDP	DIE LINKE. Nieder- sachsen	Die Tier- schutz- partei
				Ungültige	Gültige						
				1	2						
SG 1 Lutter am Barenberge											
	Zahl	3 430	1 619	16	1 603	572	652	101	38	31	11
	%		47,2	1,0	100	35,7	40,7	6,3	2,4	1,9	0,7
52 13	153001 MG Altenau, Bergstadt	Zahl	1 423	388	2	386	165	133	21	12	5
	%		27,3	0,5	100	42,7	34,5	5,4	3,1	4,4	1,3
52 13	153004 MG Clausthal-Zellerfeld, Bergstadt	Zahl	9 588	2 707	13	2 694	790	858	293	130	35
	%		28,2	0,5	100	29,3	31,8	10,9	4,8	5,1	1,3
52 13	153011 MG Schulenberg im Oberharz	Zahl	214	87	3	84	27	35	5	-	1
	%		40,7	3,4	100	32,1	41,7	6,0	-	4,8	1,2
52 13	153015 MG Wildemann, Bergstadt	Zahl	790	276	2	274	78	135	15	10	1
	%		34,9	0,7	100	28,5	49,3	5,5	3,6	5,5	0,4
52 13	153402 BW Oberharz	Zahl		1 184	4	1 180	391	366	118	52	16
	%				0,3	100	33,1	31,0	10,0	4,4	1,4
SG 2 Oberharz											
	Zahl	12 015	4 642	24	4 618	1 451	1 527	452	204	236	58
	%		38,6	0,5	100	31,4	33,1	9,8	4,4	5,1	1,3
153	Goslar	Zahl	112 117	43 027	290	42 737	15 648	15 283	3 425	1 312	537
	%			38,4	0,7	100	36,6	35,8	8,0	3,1	1,3
51 8	154003 EG Büddenstedt	Zahl	2 160	816	10	806	324	307	48	10	10
	%		37,8	1,2	100	40,2	38,1	6,0	1,2	4,3	1,2
51 8	154010 EG Helmstedt, Stadt	Zahl	18 849	7 062	64	6 998	2 682	2 339	574	188	105
	%		37,5	0,9	100	38,3	33,4	8,2	2,7	4,8	1,5
51 8	154013 EG Königslutter am Elm, Stadt	Zahl	12 835	5 883	46	5 837	2 107	2 024	594	162	70
	%		45,8	0,8	100	36,1	34,7	10,2	2,8	4,0	1,2
51 8	154014 EG Lehre	Zahl	9 390	4 785	46	4 739	1 717	1 632	533	124	52
	%		51,0	1,0	100	36,2	34,4	11,2	2,6	3,5	1,1
51 8	154019 EG Schöningen, Stadt	Zahl	9 638	3 468	38	3 430	1 277	1 317	241	75	63
	%		36,0	1,1	100	37,2	38,4	7,0	2,2	3,8	1,8
51 8	154008 MG Grasleben	Zahl	2 041	583	3	580	230	206	35	14	8
	%		28,6	0,5	100	39,7	35,5	6,0	2,4	5,3	1,4
51 8	154015 MG Mariental	Zahl	696	229	3	226	108	73	8	2	1
	%		32,9	1,3	100	47,8	32,3	3,5	0,9	5,3	0,4
51 8	154016 MG Querenhorst	Zahl	400	170	-	170	73	69	12	2	1
	%		42,5	-	100	42,9	40,6	7,1	1,2	2,4	0,6
51 8	154018 MG Rennau	Zahl	587	295	2	293	148	78	23	9	4
	%		50,3	0,7	100	50,5	26,6	7,8	3,1	3,8	1,4
51 8	154401 BW Grasleben	Zahl		244	-	244	99	74	9	12	5
	%				-	100	40,6	30,3	3,7	4,9	2,0
SG 1 Grasleben											
	Zahl	3 724	1 521	8	1 513	658	500	87	39	73	19
	%		40,8	0,5	100	43,5	33,0	5,8	2,6	4,8	1,3

Von den gültigen Stimmen entfielen auf

PIRATEN	REP	FAMILIE	FREIE WÄHLER	PBC	Volksabstimmung	ÖDP	AUF	CM	DKP	BP	PSG	BüSo	AfD	PRO NRW	MLPD	NPD	Die PARTEI
11	12	13	14	15	16	17	18	19	20	21	22	23	24	25	26	27	28
13	6	4	5	5	5	1	-	-	-	-	-	-	137	2	-	12	8
0,8	0,4	0,2	0,3	0,3	0,3	0,1	-	-	-	-	-	-	8,5	0,1	-	0,7	0,5
1	1	-	-	-	-	-	-	-	-	-	-	2	29	-	-	-	-
0,3	0,3	-	-	-	-	-	-	-	-	-	-	0,5	7,5	-	-	-	-
117	1	13	19	5	1	11	5	2	-	1	-	-	200	2	-	14	59
4,3	0,0	0,5	0,7	0,2	0,0	0,4	0,2	0,1	-	0,0	-	-	7,4	0,1	-	0,5	2,2
-	1	1	-	-	-	1	-	-	-	-	-	-	5	-	1	1	2
-	1,2	1,2	-	-	-	1,2	-	-	-	-	-	-	6,0	-	1,2	1,2	2,4
4	-	1	-	-	1	-	2	-	1	-	-	1	5	1	-	-	4
1,5	-	0,4	-	-	0,4	-	0,7	-	0,4	-	-	0,4	1,8	0,4	-	-	1,5
32	1	3	8	1	-	6	-	3	-	1	2	1	105	-	-	2	10
2,7	0,1	0,3	0,7	0,1	-	0,5	-	0,3	-	0,1	0,2	0,1	8,9	-	-	0,2	0,8
154	4	18	27	6	2	18	7	5	1	2	2	4	344	3	1	17	75
3,3	0,1	0,4	0,6	0,1	0,0	0,4	0,2	0,1	0,0	0,0	0,0	0,1	7,4	0,1	0,0	0,4	1,6
470	63	173	167	48	90	68	50	19	14	19	8	8	2 905	18	20	262	275
1,1	0,1	0,4	0,4	0,1	0,2	0,2	0,1	0,0	0,0	0,0	0,0	0,0	6,8	0,0	0,0	0,6	0,6
9	-	5	3	2	1	-	2	-	-	-	-	1	40	-	-	8	1
1,1	-	0,6	0,4	0,2	0,1	-	0,2	-	-	-	-	0,1	5,0	-	-	1,0	0,1
81	14	40	31	6	12	13	9	4	5	3	1	-	407	1	1	106	37
1,2	0,2	0,6	0,4	0,1	0,2	0,2	0,1	0,1	0,1	0,0	0,0	-	5,8	0,0	0,0	1,5	0,5
77	11	29	22	1	5	11	2	1	2	2	1	2	331	1	8	101	41
1,3	0,2	0,5	0,4	0,0	0,1	0,2	0,0	0,0	0,0	0,0	0,0	0,0	5,7	0,0	0,1	1,7	0,7
65	7	26	33	18	10	7	5	2	1	1	3	1	248	1	2	41	44
1,4	0,1	0,5	0,7	0,4	0,2	0,1	0,1	0,0	0,0	0,0	0,1	0,0	5,2	0,0	0,0	0,9	0,9
42	5	16	8	6	7	3	4	4	-	1	1	-	164	-	1	44	20
1,2	0,1	0,5	0,2	0,2	0,2	0,1	0,1	0,1	-	0,0	0,0	-	4,8	-	0,0	1,3	0,6
7	2	1	3	1	2	-	-	-	-	-	-	-	32	-	-	4	4
1,2	0,3	0,2	0,5	0,2	0,3	-	-	-	-	-	-	-	5,5	-	-	0,7	0,7
2	1	2	1	-	1	1	-	-	-	-	-	-	7	-	-	7	-
0,9	0,4	0,9	0,4	-	0,4	0,4	-	-	-	-	-	-	3,1	-	-	3,1	-
-	1	-	-	-	-	-	-	-	-	-	-	-	7	-	-	-	1
-	0,6	-	-	-	-	-	-	-	-	-	-	-	4,1	-	-	-	0,6
2	-	1	1	1	-	1	-	-	-	-	-	-	10	-	-	3	1
0,7	-	0,3	0,3	0,3	-	0,3	-	-	-	-	-	-	3,4	-	-	1,0	0,3
1	-	-	-	-	1	-	-	-	-	-	-	-	25	-	-	2	1
0,4	-	-	-	-	0,4	-	-	-	-	-	-	-	10,2	-	-	0,8	0,4
12	4	4	5	2	4	2	-	-	-	-	-	-	81	-	-	16	7
0,8	0,3	0,3	0,3	0,1	0,3	0,1	-	-	-	-	-	-	5,4	-	-	1,1	0,5

Noch: 8. Ergebnisse der Europawahl 2014 nach Gemeinden

Bundestagswahlkreis	Landtagswahlkreis	Einheitsgemeinde (EG) Samtgemeinde (SG) Gemeindefreier Bezirk (GB) Mitgliedsgemeinde (MG) Briefwahl (BW)	Einheit	Wahl- berechtigte	Wähler	Stimmen		CDU	SPD	GRÜNE	FDP	DIE LINKE. Nieder- sachsen	Die Tier- schutz- partei
						Ungültige	Gültige						
						1	2						
51	8	154002 MG Beierstedt	Zahl	334	145	1	144	59	59	10	4	-	1
			%		43,4	0,7	100	41,0	41,0	6,9	2,8	-	0,7
51	8	154006 MG Gevensleben	Zahl	557	237	7	230	71	88	21	15	7	2
			%		42,5	3,0	100	30,9	38,3	9,1	6,5	3,0	0,9
51	8	154011 MG Ingeleben	Zahl	316	101	1	100	34	38	10	5	6	1
			%		32,0	1,0	100	34,0	38,0	10,0	5,0	6,0	1,0
51	8	154012 MG Jerxheim	Zahl	935	321	5	316	122	117	19	11	9	5
			%		34,3	1,6	100	38,6	37,0	6,0	3,5	2,8	1,6
51	8	154020 MG Söllingen	Zahl	506	182	2	180	101	46	6	-	11	3
			%		36,0	1,1	100	56,1	25,6	3,3	-	6,1	1,7
51	8	154023 MG Twieflingen	Zahl	568	173	-	173	54	64	17	6	12	4
			%		30,5	-	100	31,2	37,0	9,8	3,5	6,9	2,3
51	8	154402 BW Heeseberg	Zahl		263	9	254	111	78	17	9	10	11
			%			3,4	100	43,7	30,7	6,7	3,5	3,9	4,3
		SG 2 Heeseberg	Zahl	3 216	1 422	25	1 397	552	490	100	50	55	27
			%		44,2	1,8	100	39,5	35,1	7,2	3,6	3,9	1,9
51	8	154005 MG Frelstedt	Zahl	663	278	2	276	85	115	26	3	12	5
			%		41,9	0,7	100	30,8	41,7	9,4	1,1	4,3	1,8
51	8	154017 MG Rübke	Zahl	580	256	2	254	123	85	18	-	4	5
			%		44,1	0,8	100	48,4	33,5	7,1	-	1,6	2,0
51	8	154021 MG Süpplingen	Zahl	1 401	483	2	481	177	177	42	7	13	10
			%		34,5	0,4	100	36,8	36,8	8,7	1,5	2,7	2,1
51	8	154022 MG Süpplingenburg	Zahl	535	247	-	247	83	96	19	4	8	-
			%		46,2	-	100	33,6	38,9	7,7	1,6	3,2	-
51	8	154025 MG Warberg	Zahl	715	309	2	307	146	78	26	4	8	5
			%		43,2	0,6	100	47,6	25,4	8,5	1,3	2,6	1,6
51	8	154026 MG Wolsdorf	Zahl	823	305	5	300	114	115	15	4	14	4
			%		37,1	1,6	100	38,0	38,3	5,0	1,3	4,7	1,3
51	8	154403 BW Nord-Elm	Zahl		374	4	370	160	118	20	8	11	10
			%			1,1	100	43,2	31,9	5,4	2,2	3,0	2,7
		SG 3 Nord-Elm	Zahl	4 717	2 252	17	2 235	888	784	166	30	70	39
			%		47,7	0,8	100	39,7	35,1	7,4	1,3	3,1	1,7
51	8	154001 MG Bahrdorf	Zahl	1 504	559	2	557	248	174	32	9	19	4
			%		37,2	0,4	100	44,5	31,2	5,7	1,6	3,4	0,7
51	8	154004 MG Danndorf	Zahl	1 809	672	5	667	257	262	46	19	13	7
			%		37,1	0,7	100	38,5	39,3	6,9	2,8	1,9	1,0
51	8	154007 MG Grafhorst	Zahl	869	342	3	339	151	124	21	7	3	6
			%		39,4	0,9	100	44,5	36,6	6,2	2,1	0,9	1,8

Von den gültigen Stimmen entfielen auf

PIRATEN	REP	FAMILIE	FREIE WÄHLER	PBC	Volksabstimmung	ÖDP	AUF	CM	DKP	BP	PSG	BüSo	AfD	PRO NRW	MLPD	NPD	Die PARTEI
11	12	13	14	15	16	17	18	19	20	21	22	23	24	25	26	27	28
1	-	1	-	-	-	-	1	-	-	-	-	-	3	-	-	2	3
0,7	-	0,7	-	-	-	-	0,7	-	-	-	-	-	2,1	-	-	1,4	2,1
2	-	1	1	-	-	-	-	-	-	-	-	-	19	-	-	3	-
0,9	-	0,4	0,4	-	-	-	-	-	-	-	-	-	8,3	-	-	1,3	-
1	-	-	-	-	-	-	-	-	-	-	-	-	5	-	-	-	-
1,0	-	-	-	-	-	-	-	-	-	-	-	-	5,0	-	-	-	-
3	-	-	-	-	-	-	-	-	-	-	-	-	21	-	-	8	1
0,9	-	-	-	-	-	-	-	-	-	-	-	-	6,6	-	-	2,5	0,3
1	2	-	-	-	-	-	-	1	-	-	-	-	5	-	-	4	-
0,6	1,1	-	-	-	-	-	-	0,6	-	-	-	-	2,8	-	-	2,2	-
2	-	1	2	-	1	-	-	-	-	-	-	-	10	-	-	-	-
1,2	-	0,6	1,2	-	0,6	-	-	-	-	-	-	-	5,8	-	-	-	-
2	-	1	1	-	1	1	-	1	-	-	-	-	10	-	-	1	-
0,8	-	0,4	0,4	-	0,4	0,4	-	0,4	-	-	-	-	3,9	-	-	0,4	-
12	2	4	4	-	2	1	1	2	-	-	-	-	73	-	-	18	4
0,9	0,1	0,3	0,3	-	0,1	0,1	0,1	0,1	-	-	-	-	5,2	-	-	1,3	0,3
1	1	1	4	-	1	-	-	-	-	-	-	-	9	1	-	10	2
0,4	0,4	0,4	1,4	-	0,4	-	-	-	-	-	-	-	3,3	0,4	-	3,6	0,7
1	-	-	1	-	-	-	-	-	-	-	-	-	11	1	-	3	2
0,4	-	-	0,4	-	-	-	-	-	-	-	-	-	4,3	0,4	-	1,2	0,8
3	-	1	2	-	2	-	-	-	-	1	-	-	24	1	-	20	1
0,6	-	0,2	0,4	-	0,4	-	-	-	-	0,2	-	-	5,0	0,2	-	4,2	0,2
-	-	3	2	-	-	-	-	-	-	-	1	-	14	-	-	14	3
-	-	1,2	0,8	-	-	-	-	-	-	-	0,4	-	5,7	-	-	5,7	1,2
5	-	1	2	-	1	-	-	-	-	-	-	-	28	-	-	2	1
1,6	-	0,3	0,7	-	0,3	-	-	-	-	-	-	-	9,1	-	-	0,7	0,3
2	1	-	-	-	-	-	-	-	-	-	-	-	24	-	-	5	2
0,7	0,3	-	-	-	-	-	-	-	-	-	-	-	8,0	-	-	1,7	0,7
3	-	1	2	2	2	-	-	-	-	-	-	-	25	-	-	7	1
0,8	-	0,3	0,5	0,5	0,5	-	-	-	-	-	-	-	6,8	-	-	1,9	0,3
15	2	7	13	2	6	-	-	-	-	1	1	-	135	3	-	61	12
0,7	0,1	0,3	0,6	0,1	0,3	-	-	-	-	0,0	0,0	-	6,0	0,1	-	2,7	0,5
5	-	2	-	-	-	1	-	-	-	-	-	1	40	-	-	11	11
0,9	-	0,4	-	-	-	0,2	-	-	-	-	-	0,2	7,2	-	-	2,0	2,0
5	-	2	6	2	2	3	-	-	-	-	1	-	36	-	-	5	1
0,7	-	0,3	0,9	0,3	0,3	0,4	-	-	-	-	0,1	-	5,4	-	-	0,7	0,1
1	1	-	-	-	-	-	-	-	-	-	-	-	20	-	-	4	1
0,3	0,3	-	-	-	-	-	-	-	-	-	-	-	5,9	-	-	1,2	0,3

Noch: 8. Ergebnisse der Europawahl 2014 nach Gemeinden

Bundestagswahlkreis Landtagswahlkreis Einheitsgemeinde (EG) Samtgemeinde (SG) Gemeindefreier Bezirk (GB) Mitgliedsgemeinde (MG) Briefwahl (BW)	Einheit	Wahl- berechtigte	Wähler	Stimmen		CDU	SPD	GRÜNE	FDP	DIE LINKE. Nieder- sachsen	Die Tier- schutz- partei
				Ungültige	Gültige						
				1	2						
51 8 154009 MG Groß Twülpstedt	Zahl	2 111	976	7	969	382	343	93	19	32	15
	%		46,2	0,7	100	39,4	35,4	9,6	2,0	3,3	1,5
51 8 154024 MG Velpke	Zahl	3 721	1 284	11	1 273	525	465	88	23	45	13
	%		34,5	0,9	100	41,2	36,5	6,9	1,8	3,5	1,0
51 8 154404 BW Velpke	Zahl		535	2	533	231	189	50	5	16	6
	%			0,4	100	43,3	35,5	9,4	0,9	3,0	1,1
SG 4 Velpke	Zahl	10 014	4 368	30	4 338	1 794	1 557	330	82	128	51
	%		43,6	0,7	100	41,4	35,9	7,6	1,9	3,0	1,2
154 Helmstedt	Zahl	74 543	31 577	284	31 293	11 999	10 950	2 673	760	1 229	436
	%		42,4	0,9	100	38,3	35,0	8,5	2,4	3,9	1,4
52 19 155001 EG Bad Gandersheim,Stadt	Zahl	8 122	4 841	67	4 774	1 778	1 802	391	99	177	53
	%		59,6	1,4	100	37,2	37,7	8,2	2,1	3,7	1,1
46 18 155002 EG Bodenfelde,Flecken	Zahl	2 672	1 827	40	1 787	548	795	133	22	60	29
	%		68,4	2,2	100	30,7	44,5	7,4	1,2	3,4	1,6
52 19 155003 EG Dassel,Stadt	Zahl	8 221	4 905	59	4 846	1 821	2 130	328	104	112	52
	%		59,7	1,2	100	37,6	44,0	6,8	2,1	2,3	1,1
52 18 155005 EG Hardegsen,Stadt	Zahl	6 468	4 236	46	4 190	1 438	1 760	364	91	112	52
	%		65,5	1,1	100	34,3	42,0	8,7	2,2	2,7	1,2
52 18 155006 EG Kalefeld	Zahl	5 449	3 649	73	3 576	1 273	1 536	246	61	91	37
	%		67,0	2,0	100	35,6	43,0	6,9	1,7	2,5	1,0
52 18 155007 EG Katlenburg-Lindau	Zahl	5 803	2 514	21	2 493	958	1 004	178	45	52	24
	%		43,3	0,8	100	38,4	40,3	7,1	1,8	2,1	1,0
52 18 155009 EG Moringen,Stadt	Zahl	5 716	3 146	50	3 096	966	1 260	271	57	126	46
	%		55,0	1,6	100	31,2	40,7	8,8	1,8	4,1	1,5
52 18 155010 EG Nörten-Hardenberg,Flecken	Zahl	6 721	2 993	17	2 976	970	1 207	273	101	109	43
	%		44,5	0,6	100	32,6	40,6	9,2	3,4	3,7	1,4
52 18 155011 EG Northeim,Stadt	Zahl	23 384	9 142	65	9 077	3 041	3 430	851	281	379	83
	%		39,1	0,7	100	33,5	37,8	9,4	3,1	4,2	0,9
46 19 155012 EG Uslar,Stadt	Zahl	11 878	5 176	44	5 132	1 740	2 115	377	98	206	41
	%		43,6	0,9	100	33,9	41,2	7,3	1,9	4,0	0,8
52 19 155013 EG Einbeck,Stadt	Zahl	25 898	10 743	79	10 664	4 045	4 069	799	383	388	90
	%		41,5	0,7	100	37,9	38,2	7,5	3,6	3,6	0,8
155 Northeim	Zahl	110 332	53 172	561	52 611	18 578	21 108	4 211	1 342	1 812	550
	%		48,2	1,1	100	35,3	40,1	8,0	2,6	3,4	1,0
53 12 156002 EG Bad Lauterberg im Harz,Stadt	Zahl	9 208	3 556	24	3 532	1 347	1 298	217	121	145	59
	%		38,6	0,7	100	38,1	36,7	6,1	3,4	4,1	1,7
53 12 156003 EG Bad Sachsa,Stadt	Zahl	6 190	2 633	19	2 614	1 088	800	156	80	109	46
	%		42,5	0,7	100	41,6	30,6	6,0	3,1	4,2	1,8

Von den gültigen Stimmen entfielen auf

PIRATEN	REP	FAMILIE	FREIE WÄHLER	PBC	Volksabstimmung	ÖDP	AUF	CM	DKP	BP	PSG	BüSo	AfD	PRO NRW	MLPD	NPD	Die PARTEI
11	12	13	14	15	16	17	18	19	20	21	22	23	24	25	26	27	28
12	2	6	1	3	1	-	-	-	-	-	-	1	33	-	-	12	14
1,2	0,2	0,6	0,1	0,3	0,1	-	-	-	-	-	-	0,1	3,4	-	-	1,2	1,4
8	2	5	3	1	3	1	1	-	-	1	1	-	60	2	-	13	13
0,6	0,2	0,4	0,2	0,1	0,2	0,1	0,1	-	-	0,1	0,1	-	4,7	0,2	-	1,0	1,0
7	-	2	1	-	1	1	-	-	-	2	-	-	20	-	1	1	-
1,3	-	0,4	0,2	-	0,2	0,2	-	-	-	0,4	-	-	3,8	-	0,2	0,2	-
38	5	17	11	6	7	6	1	-	-	3	2	2	209	2	1	46	40
0,9	0,1	0,4	0,3	0,1	0,2	0,1	0,0	-	-	0,1	0,0	0,0	4,8	0,0	0,0	1,1	0,9
351	50	148	130	43	54	43	24	13	8	11	9	6	1 688	8	13	441	206
1,1	0,2	0,5	0,4	0,1	0,2	0,1	0,1	0,0	0,0	0,0	0,0	0,0	5,4	0,0	0,0	1,4	0,7
41	8	35	10	37	8	4	18	3	-	1	5	2	258	-	2	25	17
0,9	0,2	0,7	0,2	0,8	0,2	0,1	0,4	0,1	-	0,0	0,1	0,0	5,4	-	0,0	0,5	0,4
23	5	11	13	2	4	4	3	1	1	1	-	-	101	1	-	23	7
1,3	0,3	0,6	0,7	0,1	0,2	0,2	0,2	0,1	0,1	0,1	-	-	5,7	0,1	-	1,3	0,4
39	11	17	14	2	9	5	2	3	2	3	2	-	147	2	-	21	20
0,8	0,2	0,4	0,3	0,0	0,2	0,1	0,0	0,1	0,0	0,1	0,0	-	3,0	0,0	-	0,4	0,4
39	9	28	23	8	4	6	9	2	4	3	1	3	176	1	1	41	15
0,9	0,2	0,7	0,5	0,2	0,1	0,1	0,2	0,0	0,1	0,1	0,0	0,1	4,2	0,0	0,0	1,0	0,4
40	12	28	18	3	6	1	2	-	-	-	1	-	163	1	4	39	14
1,1	0,3	0,8	0,5	0,1	0,2	0,0	0,1	-	-	-	0,0	-	4,6	0,0	0,1	1,1	0,4
32	1	11	8	1	7	4	2	-	1	2	-	-	134	1	-	17	11
1,3	0,0	0,4	0,3	0,0	0,3	0,2	0,1	-	0,0	0,1	-	-	5,4	0,0	-	0,7	0,4
34	8	24	18	4	2	3	6	1	1	1	2	2	214	1	1	27	21
1,1	0,3	0,8	0,6	0,1	0,1	0,1	0,2	0,0	0,0	0,0	0,1	0,1	6,9	0,0	0,0	0,9	0,7
22	4	14	8	5	6	5	7	2	1	1	-	-	174	3	-	15	6
0,7	0,1	0,5	0,3	0,2	0,2	0,2	0,2	0,1	0,0	0,0	-	-	5,8	0,1	-	0,5	0,2
72	15	37	37	6	15	11	7	6	8	3	3	-	683	2	1	62	44
0,8	0,2	0,4	0,4	0,1	0,2	0,1	0,1	0,1	0,1	0,0	0,0	-	7,5	0,0	0,0	0,7	0,5
59	7	26	13	10	8	5	6	3	5	-	1	-	356	3	2	26	25
1,1	0,1	0,5	0,3	0,2	0,2	0,1	0,1	0,1	0,1	-	0,0	-	6,9	0,1	0,0	0,5	0,5
104	22	46	33	14	26	13	6	6	3	5	3	4	488	2	3	63	49
1,0	0,2	0,4	0,3	0,1	0,2	0,1	0,1	0,1	0,0	0,0	0,0	0,0	4,6	0,0	0,0	0,6	0,5
505	102	277	195	92	95	61	68	27	26	20	18	11	2 894	17	14	359	229
1,0	0,2	0,5	0,4	0,2	0,2	0,1	0,1	0,1	0,0	0,0	0,0	0,0	5,5	0,0	0,0	0,7	0,4
37	7	20	13	6	3	4	4	1	3	1	1	2	194	2	1	39	7
1,0	0,2	0,6	0,4	0,2	0,1	0,1	0,1	0,0	0,1	0,0	0,0	0,1	5,5	0,1	0,0	1,1	0,2
18	10	12	13	6	6	4	3	-	-	3	2	-	206	3	2	40	7
0,7	0,4	0,5	0,5	0,2	0,2	0,2	0,1	-	-	0,1	0,1	-	7,9	0,1	0,1	1,5	0,3

Noch: 8. Ergebnisse der Europawahl 2014 nach Gemeinden

Bundestagswahlkreis Landtagswahlkreis Einheitsgemeinde (EG) Samtgemeinde (SG) Gemeindefreier Bezirk (GB) Mitgliedsgemeinde (MG) Briefwahl (BW)	Einheit	Wahl- berechtigte	Wähler	Stimmen		CDU	SPD	GRÜNE	FDP	DIE LINKE. Nieder- sachsen	Die Tier- schutz- partei
				Ungültige	Gültige						
				1	2						
53 12 156009 EG Herzberg am Harz,Stadt	Zahl	10 738	5 448	47	5 401	2 225	2 007	331	104	185	58
	%		50,7	0,9	100	41,2	37,2	6,1	1,9	3,4	1,1
52 12 156011 EG Osterode am Harz,Stadt	Zahl	18 525	7 730	53	7 677	2 728	3 098	615	229	267	89
	%		41,7	0,7	100	35,5	40,4	8,0	3,0	3,5	1,2
52 12 156017 EG Bad Grund (Harz)	Zahl	7 359	2 911	26	2 885	1 033	1 176	192	58	117	32
	%		39,6	0,9	100	35,8	40,8	6,7	2,0	4,1	1,1
52 12 156006 MG Elbingerode	Zahl	370	193	2	191	92	70	10	4	3	-
	%		52,2	1,0	100	48,2	36,6	5,2	2,1	1,6	-
52 12 156008 MG Hattorf am Harz	Zahl	3 359	1 352	5	1 347	456	613	80	27	40	18
	%		40,3	0,4	100	33,9	45,5	5,9	2,0	3,0	1,3
52 12 156010 MG Hörden am Harz	Zahl	848	442	4	438	165	182	35	7	9	4
	%		52,1	0,9	100	37,7	41,6	8,0	1,6	2,1	0,9
52 12 156015 MG Wulften am Harz	Zahl	1 539	598	5	593	179	284	45	6	12	6
	%		38,9	0,8	100	30,2	47,9	7,6	1,0	2,0	1,0
52 12 156402 BW Hattorf am Harz	Zahl		385	1	384	167	142	30	2	18	5
	%			0,3	100	43,5	37,0	7,8	0,5	4,7	1,3
SG 2 Hattorf am Harz	Zahl	6 116	2 970	17	2 953	1 059	1 291	200	46	82	33
	%		48,6	0,6	100	35,9	43,7	6,8	1,6	2,8	1,1
52 12 156012 MG Walkenried	Zahl	1 914	596	10	586	225	217	32	15	26	6
	%		31,1	1,7	100	38,4	37,0	5,5	2,6	4,4	1,0
52 12 156013 MG Wieda	Zahl	1 143	395	6	389	148	144	19	3	18	4
	%		34,6	1,5	100	38,0	37,0	4,9	0,8	4,6	1,0
52 12 156016 MG Zorge	Zahl	859	316	3	313	114	134	9	7	13	5
	%		36,8	0,9	100	36,4	42,8	2,9	2,2	4,2	1,6
52 12 156403 BW Walkenried	Zahl		296	-	296	109	104	18	9	19	9
	%			-	100	36,8	35,1	6,1	3,0	6,4	3,0
SG 3 Walkenried	Zahl	3 916	1 603	19	1 584	596	599	78	34	76	24
	%		40,9	1,2	100	37,6	37,8	4,9	2,1	4,8	1,5
156 Osterode am Harz	Zahl	62 052	26 851	205	26 646	10 076	10 269	1 789	672	981	341
	%		43,3	0,8	100	37,8	38,5	6,7	2,5	3,7	1,3
45 4 157001 EG Edemissen	Zahl	9 924	5 323	57	5 266	2 161	1 885	442	89	173	62
	%		53,6	1,1	100	41,0	35,8	8,4	1,7	3,3	1,2
45 4 157002 EG Hohenhameln	Zahl	7 166	4 386	50	4 336	1 628	1 766	298	91	121	50
	%		61,2	1,1	100	37,5	40,7	6,9	2,1	2,8	1,2
45 4 157003 EG Ilsede	Zahl	9 211	3 808	27	3 781	1 200	1 670	329	72	155	29
	%		41,3	0,7	100	31,7	44,2	8,7	1,9	4,1	0,8
45 4 157004 EG Lahstedt	Zahl	8 105	3 624	28	3 596	1 288	1 407	287	71	154	53
	%		44,7	0,8	100	35,8	39,1	8,0	2,0	4,3	1,5

Von den gültigen Stimmen entfielen auf

PIRATEN	REP	FAMILIE	FREIE WÄHLER	PBC	Volksabstimmung	ÖDP	AUF	CM	DKP	BP	PSG	BüSo	AfD	PRO NRW	MLPD	NPD	Die PARTEI
11	12	13	14	15	16	17	18	19	20	21	22	23	24	25	26	27	28
43	9	28	13	8	13	6	9	2	1	1	-	1	287	1	2	42	25
0,8	0,2	0,5	0,2	0,1	0,2	0,1	0,2	0,0	0,0	0,0	-	0,0	5,3	0,0	0,0	0,8	0,5
61	7	43	41	6	11	9	10	1	7	3	-	2	364	1	-	52	33
0,8	0,1	0,6	0,5	0,1	0,1	0,1	0,1	0,0	0,1	0,0	-	0,0	4,7	0,0	-	0,7	0,4
26	3	15	32	1	8	3	2	1	-	1	1	1	152	1	1	16	13
0,9	0,1	0,5	1,1	0,0	0,3	0,1	0,1	0,0	-	0,0	0,0	0,0	5,3	0,0	0,0	0,6	0,5
-	-	5	-	-	1	-	-	-	-	-	-	-	5	-	1	-	-
-	-	2,6	-	-	0,5	-	-	-	-	-	-	-	2,6	-	0,5	-	-
13	3	12	7	1	3	1	3	-	-	1	-	1	51	-	2	8	7
1,0	0,2	0,9	0,5	0,1	0,2	0,1	0,2	-	-	0,1	-	0,1	3,8	-	0,1	0,6	0,5
4	-	2	3	-	1	-	-	-	-	1	-	-	19	-	-	3	3
0,9	-	0,5	0,7	-	0,2	-	-	-	-	0,2	-	-	4,3	-	-	0,7	0,7
7	1	5	5	-	-	1	1	-	1	-	5	-	31	-	-	2	2
1,2	0,2	0,8	0,8	-	-	0,2	0,2	-	0,2	-	0,8	-	5,2	-	-	0,3	0,3
1	-	-	-	-	-	-	-	-	-	-	-	-	13	-	-	4	2
0,3	-	-	-	-	-	-	-	-	-	-	-	-	3,4	-	-	1,0	0,5
25	4	24	15	1	5	2	4	-	1	2	5	1	119	-	3	17	14
0,8	0,1	0,8	0,5	0,0	0,2	0,1	0,1	-	0,0	0,1	0,2	0,0	4,0	-	0,1	0,6	0,5
1	4	2	6	-	-	-	2	-	-	-	-	-	41	-	-	5	4
0,2	0,7	0,3	1,0	-	-	-	0,3	-	-	-	-	-	7,0	-	-	0,9	0,7
4	2	1	-	1	2	-	2	-	-	-	-	-	32	-	-	8	1
1,0	0,5	0,3	-	0,3	0,5	-	0,5	-	-	-	-	-	8,2	-	-	2,1	0,3
2	1	3	1	-	-	-	3	-	-	-	-	-	18	-	-	3	-
0,6	0,3	1,0	0,3	-	-	-	1,0	-	-	-	-	-	5,8	-	-	1,0	-
1	-	-	1	1	1	1	1	-	-	1	-	-	21	-	-	-	-
0,3	-	-	0,3	0,3	0,3	0,3	0,3	-	-	0,3	-	-	7,1	-	-	-	-
8	7	6	8	2	3	1	8	-	-	1	-	-	112	-	-	16	5
0,5	0,4	0,4	0,5	0,1	0,2	0,1	0,5	-	-	0,1	-	-	7,1	-	-	1,0	0,3
218	47	148	135	30	49	29	40	5	12	12	9	7	1 434	8	9	222	104
0,8	0,2	0,6	0,5	0,1	0,2	0,1	0,2	0,0	0,0	0,0	0,0	0,0	5,4	0,0	0,0	0,8	0,4
49	17	25	21	6	13	6	10	6	2	2	-	1	234	4	-	36	22
0,9	0,3	0,5	0,4	0,1	0,2	0,1	0,2	0,1	0,0	0,0	-	0,0	4,4	0,1	-	0,7	0,4
30	16	18	6	4	7	1	1	2	1	2	1	1	245	1	-	33	13
0,7	0,4	0,4	0,1	0,1	0,2	0,0	0,0	0,0	0,0	0,0	0,0	0,0	5,7	0,0	-	0,8	0,3
43	2	13	10	13	2	3	4	3	1	-	-	-	185	1	-	22	24
1,1	0,1	0,3	0,3	0,3	0,1	0,1	0,1	0,1	0,0	-	-	-	4,9	0,0	-	0,6	0,6
40	8	19	10	16	12	3	1	1	1	1	-	-	181	1	2	22	18
1,1	0,2	0,5	0,3	0,4	0,3	0,1	0,0	0,0	0,0	0,0	-	-	5,0	0,0	0,1	0,6	0,5

Noch: 8. Ergebnisse der Europawahl 2014 nach Gemeinden

Bundestagswahlkreis Landtagswahlkreis Einheitsgemeinde (EG) Samtgemeinde (SG) Gemeindefreier Bezirk (GB) Mitgliedsgemeinde (MG) Briefwahl (BW)	Einheit	Wahl- berechtigte	Wähler	Stimmen		CDU	SPD	GRÜNE	FDP	DIE LINKE. Nieder- sachsen	Die Tier- schutz- partei
				Ungültige	Gültige						
				1	2						
45 11 157005 EG Lengede	Zahl	10 120	4 448	41	4 407	1 410	1 854	346	82	183	58
	%		44,0	0,9	100	32,0	42,1	7,9	1,9	4,2	1,3
45 4 157006 EG Peine,Stadt	Zahl	36 900	15 988	136	15 852	5 410	6 545	1 304	334	633	180
	%		43,3	0,9	100	34,1	41,3	8,2	2,1	4,0	1,1
45 2 157007 EG Vechede	Zahl	13 188	6 429	41	6 388	2 341	2 303	632	150	225	82
	%		48,7	0,6	100	36,6	36,1	9,9	2,3	3,5	1,3
45 4 157008 EG Wendeburg	Zahl	8 149	4 153	20	4 133	1 616	1 383	448	117	113	67
	%		51,0	0,5	100	39,1	33,5	10,8	2,8	2,7	1,6
157 Peine	Zahl	102 763	48 159	400	47 759	17 054	18 813	4 086	1 006	1 757	581
	%		46,9	0,8	100	35,7	39,4	8,6	2,1	3,7	1,2
49 9 158006 EG Cremlingen	Zahl	10 378	6 552	49	6 503	2 405	2 237	779	195	217	70
	%		63,1	0,7	100	37,0	34,4	12,0	3,0	3,3	1,1
49 9 158037 EG Wolfenbüttel,Stadt	Zahl	41 911	22 425	215	22 210	8 222	7 376	2 505	587	755	269
	%		53,5	1,0	100	37,0	33,2	11,3	2,6	3,4	1,2
49 10 158039 EG Schladen-Werla	Zahl	7 482	3 030	24	3 006	1 106	1 233	192	55	105	29
	%		40,5	0,8	100	36,8	41,0	6,4	1,8	3,5	1,0
49 10 158008 MG Denkte	Zahl	2 413	1 008	6	1 002	356	357	113	27	30	12
	%		41,8	0,6	100	35,5	35,6	11,3	2,7	3,0	1,2
49 10 158017 MG Hedeper	Zahl	419	195	2	193	59	70	20	3	7	4
	%		46,5	1,0	100	30,6	36,3	10,4	1,6	3,6	2,1
49 10 158021 MG Kissenbrück	Zahl	1 391	575	5	570	217	199	57	17	9	7
	%		41,3	0,9	100	38,1	34,9	10,0	3,0	1,6	1,2
49 10 158024 MG Remlingen	Zahl	1 453	627	2	625	226	256	50	10	20	9
	%		43,2	0,3	100	36,2	41,0	8,0	1,6	3,2	1,4
49 10 158025 MG Roklum	Zahl	382	160	6	154	55	69	9	4	6	2
	%		41,9	3,8	100	35,7	44,8	5,8	2,6	3,9	1,3
49 10 158029 MG Semmenstedt	Zahl	516	221	1	220	70	95	12	3	5	6
	%		42,8	0,5	100	31,8	43,2	5,5	1,4	2,3	2,7
49 10 158036 MG Wittmar	Zahl	938	383	4	379	86	186	43	10	10	8
	%		40,8	1,0	100	22,7	49,1	11,3	2,6	2,6	2,1
49 10 158401 BW Asse	Zahl		532	2	530	201	178	40	12	20	9
	%			0,4	100	37,9	33,6	7,5	2,3	3,8	1,7
SG 1 Asse	Zahl	7 512	3 701	28	3 673	1 270	1 410	344	86	107	57
	%		49,3	0,8	100	34,6	38,4	9,4	2,3	2,9	1,6
49 10 158002 MG Baddeckenstedt	Zahl	2 445	973	3	970	333	405	58	26	36	12
	%		39,8	0,3	100	34,3	41,8	6,0	2,7	3,7	1,2
49 10 158004 MG Burgdorf	Zahl	1 871	858	6	852	270	357	63	7	34	12
	%		45,9	0,7	100	31,7	41,9	7,4	0,8	4,0	1,4

Von den gültigen Stimmen entfielen auf

PIRATEN	REP	FAMILIE	FREIE WÄHLER	PBC	Volksabstimmung	ÖDP	AUF	CM	DKP	BP	PSG	BüSo	AfD	PRO NRW	MLPD	NPD	Die PARTEI
11	12	13	14	15	16	17	18	19	20	21	22	23	24	25	26	27	28
49	10	32	21	12	7	3	-	4	2	1	1	2	280	4	1	26	19
1,1	0,2	0,7	0,5	0,3	0,2	0,1	-	0,1	0,0	0,0	0,0	0,0	6,4	0,1	0,0	0,6	0,4
172	41	66	51	28	32	15	8	12	6	9	2	6	789	13	4	110	82
1,1	0,3	0,4	0,3	0,2	0,2	0,1	0,1	0,1	0,0	0,1	0,0	0,0	5,0	0,1	0,0	0,7	0,5
75	10	42	25	11	14	13	4	2	3	5	-	-	381	-	8	33	29
1,2	0,2	0,7	0,4	0,2	0,2	0,2	0,1	0,0	0,0	0,1	-	-	6,0	-	0,1	0,5	0,5
41	6	28	22	2	6	11	1	3	-	3	-	-	225	3	2	14	22
1,0	0,1	0,7	0,5	0,0	0,1	0,3	0,0	0,1	-	0,1	-	-	5,4	0,1	0,0	0,3	0,5
499	110	243	166	92	93	55	29	33	16	23	4	10	2 520	27	17	296	229
1,0	0,2	0,5	0,3	0,2	0,2	0,1	0,1	0,1	0,0	0,0	0,0	0,0	5,3	0,1	0,0	0,6	0,5
102	14	21	17	10	11	12	7	2	3	2	1	1	317	1	-	35	44
1,6	0,2	0,3	0,3	0,2	0,2	0,2	0,1	0,0	0,0	0,0	0,0	0,0	4,9	0,0	-	0,5	0,7
266	26	78	76	32	38	28	20	11	12	5	6	5	1 552	3	9	129	200
1,2	0,1	0,4	0,3	0,1	0,2	0,1	0,1	0,0	0,1	0,0	0,0	0,0	7,0	0,0	0,0	0,6	0,9
20	4	9	21	4	11	1	-	-	1	1	-	-	179	2	1	22	10
0,7	0,1	0,3	0,7	0,1	0,4	0,0	-	-	0,0	0,0	-	-	6,0	0,1	0,0	0,7	0,3
14	-	4	4	1	-	1	1	-	1	-	-	-	66	-	-	6	9
1,4	-	0,4	0,4	0,1	-	0,1	0,1	-	0,1	-	-	-	6,6	-	-	0,6	0,9
-	2	3	1	-	2	-	-	-	-	-	-	-	16	-	-	4	2
-	1,0	1,6	0,5	-	1,0	-	-	-	-	-	-	-	8,3	-	-	2,1	1,0
3	3	3	3	-	4	1	-	-	-	-	-	-	35	1	-	6	5
0,5	0,5	0,5	0,5	-	0,7	0,2	-	-	-	-	-	-	6,1	0,2	-	1,1	0,9
6	1	1	1	-	3	1	-	-	-	-	-	-	28	-	-	8	5
1,0	0,2	0,2	0,2	-	0,5	0,2	-	-	-	-	-	-	4,5	-	-	1,3	0,8
-	-	-	-	-	1	-	-	-	-	-	-	-	4	-	1	2	1
-	-	-	-	-	0,6	-	-	-	-	-	-	-	2,6	-	0,6	1,3	0,6
3	2	1	1	-	1	-	-	1	-	-	-	-	14	-	-	5	1
1,4	0,9	0,5	0,5	-	0,5	-	-	0,5	-	-	-	-	6,4	-	-	2,3	0,5
2	2	-	-	-	-	-	-	-	-	-	-	-	24	-	-	3	5
0,5	0,5	-	-	-	-	-	-	-	-	-	-	-	6,3	-	-	0,8	1,3
1	-	3	1	2	2	-	1	-	-	-	-	-	55	-	-	2	3
0,2	-	0,6	0,2	0,4	0,4	-	0,2	-	-	-	-	-	10,4	-	-	0,4	0,6
29	10	15	11	3	13	3	2	1	1	-	-	-	242	1	1	36	31
0,8	0,3	0,4	0,3	0,1	0,4	0,1	0,1	0,0	0,0	-	-	-	6,6	0,0	0,0	1,0	0,8
6	-	11	5	2	1	6	1	1	2	-	-	-	55	-	-	6	4
0,6	-	1,1	0,5	0,2	0,1	0,6	0,1	0,1	0,2	-	-	-	5,7	-	-	0,6	0,4
4	3	5	3	-	1	2	-	-	-	-	-	1	75	1	-	12	2
0,5	0,4	0,6	0,4	-	0,1	0,2	-	-	-	-	-	0,1	8,8	0,1	-	1,4	0,2

Noch: 8. Ergebnisse der Europawahl 2014 nach Gemeinden

Bundestagswahlkreis Landtagswahlkreis Einheitsgemeinde (EG) Samtgemeinde (SG) Gemeindefreier Bezirk (GB) Mitgliedsgemeinde (MG) Briefwahl (BW)	Einheit	Wahl- berechtigte	Wähler	Stimmen		CDU	SPD	GRÜNE	FDP	DIE LINKE. Nieder- sachsen	Die Tier- schutz- partei	
				Ungültige	Gültige							
				1	2							3
49 10	158011 MG Elbe	Zahl	1 333	581	4	577	213	214	48	12	22	9
		%		43,6	0,7	100	36,9	37,1	8,3	2,1	3,8	1,6
49 10	158016 MG Haverlah	Zahl	1 325	603	10	593	221	247	31	12	12	11
		%		45,5	1,7	100	37,3	41,7	5,2	2,0	2,0	1,9
49 10	158018 MG Heere	Zahl	880	405	4	401	114	200	26	2	7	4
		%		46,0	1,0	100	28,4	49,9	6,5	0,5	1,7	1,0
49 10	158028 MG Sehle	Zahl	751	321	2	319	105	155	22	7	4	4
		%		42,7	0,6	100	32,9	48,6	6,9	2,2	1,3	1,3
49 10	158402 BW Baddeckenstedt	Zahl		566	-	566	225	201	35	19	14	11
		%			-	100	39,8	35,5	6,2	3,4	2,5	1,9
	SG 2 Baddeckenstedt	Zahl	8 605	4 307	29	4 278	1 481	1 779	283	85	129	63
		%		50,1	0,7	100	34,6	41,6	6,6	2,0	3,0	1,5
49 10	158005 MG Cramme	Zahl	732	351	4	347	111	145	37	5	10	4
		%		48,0	1,1	100	32,0	41,8	10,7	1,4	2,9	1,2
49 10	158010 MG Dorstadt	Zahl	523	250	1	249	74	95	26	9	13	4
		%		47,8	0,4	100	29,7	38,2	10,4	3,6	5,2	1,6
49 10	158014 MG Flöthe	Zahl	938	463	4	459	136	212	27	5	15	9
		%		49,4	0,9	100	29,6	46,2	5,9	1,1	3,3	2,0
49 10	158019 MG Heiningen	Zahl	526	274	4	270	78	126	27	4	4	7
		%		52,1	1,5	100	28,9	46,7	10,0	1,5	1,5	2,6
49 10	158023 MG Ohrum	Zahl	519	247	5	242	89	91	29	8	13	-
		%		47,6	2,0	100	36,8	37,6	12,0	3,3	5,4	-
49 10	158038 MG Börßum	Zahl	2 262	1 200	18	1 182	494	427	65	15	33	17
		%		53,1	1,5	100	41,8	36,1	5,5	1,3	2,8	1,4
49 10	158403 BW Oderwald	Zahl		448	1	447	157	164	39	9	18	11
		%			0,2	100	35,1	36,7	8,7	2,0	4,0	2,5
	SG 3 Oderwald	Zahl	5 500	3 233	37	3 196	1 139	1 260	250	55	106	52
		%		58,8	1,1	100	35,6	39,4	7,8	1,7	3,3	1,6
49 10	158007 MG Dahlum	Zahl	558	249	2	247	118	74	21	4	5	1
		%		44,6	0,8	100	47,8	30,0	8,5	1,6	2,0	0,4
49 10	158022 MG Kneitlingen	Zahl	672	326	3	323	125	93	46	5	22	10
		%		48,5	0,9	100	38,7	28,8	14,2	1,5	6,8	3,1
49 10	158027 MG Schöppenstedt,Stadt	Zahl	4 339	1 435	18	1 417	394	598	141	35	63	22
		%		33,1	1,3	100	27,8	42,2	10,0	2,5	4,4	1,6
49 10	158031 MG Uehrde	Zahl	791	381	4	377	164	137	23	7	5	5
		%		48,2	1,0	100	43,5	36,3	6,1	1,9	1,3	1,3
49 10	158032 MG Vahlberg	Zahl	586	276	-	276	96	101	19	5	12	5
		%		47,1	-	100	34,8	36,6	6,9	1,8	4,3	1,8

Von den gültigen Stimmen entfielen auf

PIRATEN	REP	FAMILIE	FREIE WÄHLER	PBC	Volksabstimmung	ÖDP	AUF	CM	DKP	BP	PSG	BüSo	AfD	PRO NRW	MLPD	NPD	Die PARTEI
11	12	13	14	15	16	17	18	19	20	21	22	23	24	25	26	27	28
8	4	3	2	-	-	1	-	3	-	-	-	-	24	-	2	5	7
1,4	0,7	0,5	0,3	-	-	0,2	-	0,5	-	-	-	-	4,2	-	0,3	0,9	1,2
1	-	1	3	-	2	1	1	-	-	-	-	-	31	-	-	18	1
0,2	-	0,2	0,5	-	0,3	0,2	0,2	-	-	-	-	-	5,2	-	-	3,0	0,2
8	2	2	5	-	-	1	-	-	-	-	1	-	24	-	-	2	3
2,0	0,5	0,5	1,2	-	-	0,2	-	-	-	-	0,2	-	6,0	-	-	0,5	0,7
1	1	2	1	-	1	-	-	-	-	-	-	-	10	1	-	3	2
0,3	0,3	0,6	0,3	-	0,3	-	-	-	-	-	-	-	3,1	0,3	-	0,9	0,6
3	1	2	5	-	1	-	1	-	-	-	-	1	42	-	-	5	-
0,5	0,2	0,4	0,9	-	0,2	-	0,2	-	-	-	-	0,2	7,4	-	-	0,9	-
31	11	26	24	2	6	11	3	4	2	-	1	2	261	2	2	51	19
0,7	0,3	0,6	0,6	0,0	0,1	0,3	0,1	0,1	0,0	-	0,0	0,0	6,1	0,0	0,0	1,2	0,4
2	-	3	-	1	-	-	-	-	-	-	-	-	19	-	-	3	7
0,6	-	0,9	-	0,3	-	-	-	-	-	-	-	-	5,5	-	-	0,9	2,0
4	-	1	-	-	-	-	1	-	-	-	-	-	18	1	-	1	2
1,6	-	0,4	-	-	-	-	0,4	-	-	-	-	-	7,2	0,4	-	0,4	0,8
5	3	4	5	-	-	-	-	-	2	-	-	-	24	1	-	4	7
1,1	0,7	0,9	1,1	-	-	-	-	-	0,4	-	-	-	5,2	0,2	-	0,9	1,5
1	-	2	-	-	-	1	-	-	-	-	-	-	17	-	-	1	2
0,4	-	0,7	-	-	-	0,4	-	-	-	-	-	-	6,3	-	-	0,4	0,7
1	-	-	1	-	-	-	-	1	-	-	-	-	6	-	-	2	1
0,4	-	-	0,4	-	-	-	-	0,4	-	-	-	-	2,5	-	-	0,8	0,4
12	4	5	11	1	4	2	2	-	-	-	1	-	67	-	-	13	9
1,0	0,3	0,4	0,9	0,1	0,3	0,2	0,2	-	-	-	0,1	-	5,7	-	-	1,1	0,8
4	1	5	6	-	1	-	-	-	1	-	-	-	27	-	-	1	3
0,9	0,2	1,1	1,3	-	0,2	-	-	-	0,2	-	-	-	6,0	-	-	0,2	0,7
29	8	20	23	2	5	3	3	1	3	-	1	-	178	2	-	25	31
0,9	0,3	0,6	0,7	0,1	0,2	0,1	0,1	0,0	0,1	-	0,0	-	5,6	0,1	-	0,8	1,0
4	-	2	-	2	1	-	-	-	-	-	-	-	13	-	-	2	-
1,6	-	0,8	-	0,8	0,4	-	-	-	-	-	-	-	5,3	-	-	0,8	-
1	-	-	-	-	-	-	-	-	-	-	-	-	17	-	-	4	-
0,3	-	-	-	-	-	-	-	-	-	-	-	-	5,3	-	-	1,2	-
16	3	10	3	-	1	2	-	-	1	1	-	1	87	-	-	26	13
1,1	0,2	0,7	0,2	-	0,1	0,1	-	-	0,1	0,1	-	0,1	6,1	-	-	1,8	0,9
2	-	1	1	-	-	-	-	-	-	-	-	1	23	-	-	5	3
0,5	-	0,3	0,3	-	-	-	-	-	-	-	-	0,3	6,1	-	-	1,3	0,8
-	-	-	-	-	-	-	-	-	-	1	-	2	22	-	-	7	6
-	-	-	-	-	-	-	-	-	-	0,4	-	0,7	8,0	-	-	2,5	2,2

Noch: 8. Ergebnisse der Europawahl 2014 nach Gemeinden

Bundestagswahlkreis Landtagswahlkreis Einheitsgemeinde (EG) Samtgemeinde (SG) Gemeindefreier Bezirk (GB) Mitgliedsgemeinde (MG) Briefwahl (BW)	Einheit	Wahl- berechtigte	Wähler	Stimmen		CDU	SPD	GRÜNE	FDP	DIE LINKE. Nieder- sachsen	Die Tier- schutz- partei	
				Ungültige	Gültige							
				1	2							3
49 10	158035 MG Winnigstedt	Zahl	588	215	2	213	78	56	24	4	15	-
		%		36,6	0,9	100	36,6	26,3	11,3	1,9	7,0	-
49 10	158405 BW Schöppenstedt	Zahl		782	2	780	312	272	62	24	28	13
		%			0,3	100	40,0	34,9	7,9	3,1	3,6	1,7
	SG 5 Schöppenstedt	Zahl	7 534	3 664	31	3 633	1 287	1 331	336	84	150	56
		%		48,6	0,8	100	35,4	36,6	9,2	2,3	4,1	1,5
49 9	158009 MG Dettum	Zahl	945	459	2	457	146	190	39	15	14	8
		%		48,6	0,4	100	31,9	41,6	8,5	3,3	3,1	1,8
49 9	158012 MG Erkerode	Zahl	774	390	1	389	131	113	70	17	24	4
		%		50,4	0,3	100	33,7	29,0	18,0	4,4	6,2	1,0
49 9	158013 MG Evessen	Zahl	1 026	504	-	504	156	150	96	23	27	7
		%		49,1	-	100	31,0	29,8	19,0	4,6	5,4	1,4
49 9	158030 MG Sickinge	Zahl	4 847	1 721	31	1 690	604	529	232	56	65	14
		%		35,5	1,8	100	35,7	31,3	13,7	3,3	3,8	0,8
49 9	158033 MG Veltheim (Ohe)	Zahl	793	366	5	361	137	114	48	10	8	6
		%		46,2	1,4	100	38,0	31,6	13,3	2,8	2,2	1,7
49 9	158406 BW Sickinge	Zahl		800	4	796	332	197	117	28	33	15
		%			0,5	100	41,7	24,7	14,7	3,5	4,1	1,9
	SG 6 Sickinge	Zahl	8 385	4 240	43	4 197	1 506	1 293	602	149	171	54
		%		50,6	1,0	100	35,9	30,8	14,3	3,6	4,1	1,3
158	Wolfenbüttel	Zahl	97 307	51 152	456	50 696	18 416	17 919	5 291	1 296	1 740	650
		%		52,6	0,9	100	36,3	35,3	10,4	2,6	3,4	1,3
1	Statistische Region Braunschweig	Zahl	1 252 290	593 786	5 571	588 215	207 816	210 884	62 075	14 365	25 755	6 623
		%		47,4	0,9	100	35,3	35,9	10,6	2,4	4,4	1,1
24 241001	Hannover, Landeshptst.	Zahl	69 366	34 755	241	34 514	12 015	10 408	5 343	1 458	1 616	332
		%		50,1	0,7	100	34,8	30,2	15,5	4,2	4,7	1,0
25 241001	Hannover, Landeshptst.	Zahl	71 445	32 332	256	32 076	11 027	11 128	3 734	1 072	1 479	312
		%		45,3	0,8	100	34,4	34,7	11,6	3,3	4,6	1,0
26 241001	Hannover, Landeshptst.	Zahl	74 893	31 560	251	31 309	6 457	10 374	6 690	530	3 258	387
		%		42,1	0,8	100	20,6	33,1	21,4	1,7	10,4	1,2
27 241001	Hannover, Landeshptst.	Zahl	76 329	35 978	283	35 695	10 315	12 702	5 803	817	2 069	383
		%		47,1	0,8	100	28,9	35,6	16,3	2,3	5,8	1,1
28 241001	Hannover, Landeshptst.	Zahl	84 539	40 659	271	40 388	8 798	13 214	9 709	1 082	2 926	432
		%		48,1	0,7	100	21,8	32,7	24,0	2,7	7,2	1,1
41 241001	Hannover, Landeshptst.	Zahl	182 121	81 873	642	81 231	23 825	28 196	12 946	2 469	4 540	823
		%		45,0	0,8	100	29,3	34,7	15,9	3,0	5,6	1,0
42 241001	Hannover, Landeshptst.	Zahl	194 451	93 411	660	92 751	24 787	29 630	18 333	2 490	6 808	1 023
		%		48,0	0,7	100	26,7	31,9	19,8	2,7	7,3	1,1

Von den gültigen Stimmen entfielen auf

PIRATEN	REP	FAMILIE	FREIE WÄHLER	PBC	Volksabstimmung	ÖDP	AUF	CM	DKP	BP	PSG	BüSo	AfD	PRO NRW	MLPD	NPD	Die PARTEI
11	12	13	14	15	16	17	18	19	20	21	22	23	24	25	26	27	28
4	1	3	-	-	-	2	-	-	-	-	-	-	10	-	-	13	3
1,9	0,5	1,4	-	-	-	0,9	-	-	-	-	-	-	4,7	-	-	6,1	1,4
10	-	1	1	1	2	2	1	-	1	-	-	2	39	-	-	5	4
1,3	-	0,1	0,1	0,1	0,3	0,3	0,1	-	0,1	-	-	0,3	5,0	-	-	0,6	0,5
37	4	17	5	3	4	6	1	-	2	2	-	6	211	-	-	62	29
1,0	0,1	0,5	0,1	0,1	0,1	0,2	0,0	-	0,1	0,1	-	0,2	5,8	-	-	1,7	0,8
7	1	-	-	-	-	-	-	-	-	-	-	1	26	-	-	2	8
1,5	0,2	-	-	-	-	-	-	-	-	-	-	0,2	5,7	-	-	0,4	1,8
2	-	-	-	-	1	1	-	1	-	-	-	-	21	-	-	1	3
0,5	-	-	-	-	0,3	0,3	-	0,3	-	-	-	-	5,4	-	-	0,3	0,8
8	-	1	-	2	1	-	1	-	-	-	-	-	13	-	-	10	9
1,6	-	0,2	-	0,4	0,2	-	0,2	-	-	-	-	-	2,6	-	-	2,0	1,8
18	9	7	9	5	5	4	-	-	2	3	-	-	105	-	1	10	12
1,1	0,5	0,4	0,5	0,3	0,3	0,2	-	-	0,1	0,2	-	-	6,2	-	0,1	0,6	0,7
4	1	4	3	1	1	-	-	1	-	-	-	-	18	1	-	-	4
1,1	0,3	1,1	0,8	0,3	0,3	-	-	0,3	-	-	-	-	5,0	0,3	-	-	1,1
5	-	-	5	2	-	-	3	1	1	-	1	-	51	-	-	4	1
0,6	-	-	0,6	0,3	-	-	0,4	0,1	0,1	-	0,1	-	6,4	-	-	0,5	0,1
44	11	12	17	10	8	5	4	3	3	3	1	1	234	1	1	27	37
1,0	0,3	0,3	0,4	0,2	0,2	0,1	0,1	0,1	0,1	0,1	0,0	0,0	5,6	0,0	0,0	0,6	0,9
558	88	198	194	66	96	69	40	22	27	13	10	15	3 174	12	14	387	401
1,1	0,2	0,4	0,4	0,1	0,2	0,1	0,1	0,0	0,1	0,0	0,0	0,0	6,3	0,0	0,0	0,8	0,8
7 978	1 022	2 568	2 482	1 384	1 048	1 036	504	307	329	211	123	142	32 778	210	251	3 919	4 405
1,4	0,2	0,4	0,4	0,2	0,2	0,2	0,1	0,1	0,1	0,0	0,0	0,0	5,6	0,0	0,0	0,7	0,7
427	51	106	84	53	47	94	28	16	18	12	7	8	1 991	13	12	142	233
1,2	0,1	0,3	0,2	0,2	0,1	0,3	0,1	0,0	0,1	0,0	0,0	0,0	5,8	0,0	0,0	0,4	0,7
371	43	97	112	59	57	69	38	20	29	10	3	4	2 048	16	14	141	193
1,2	0,1	0,3	0,3	0,2	0,2	0,2	0,1	0,1	0,1	0,0	0,0	0,0	6,4	0,0	0,0	0,4	0,6
713	64	98	87	41	38	67	17	16	84	13	14	9	1 560	24	50	158	560
2,3	0,2	0,3	0,3	0,1	0,1	0,2	0,1	0,1	0,3	0,0	0,0	0,0	5,0	0,1	0,2	0,5	1,8
511	44	103	122	51	64	82	24	18	21	10	7	8	2 040	17	19	164	301
1,4	0,1	0,3	0,3	0,1	0,2	0,2	0,1	0,1	0,1	0,0	0,0	0,0	5,7	0,0	0,1	0,5	0,8
907	41	110	120	48	77	104	32	19	48	10	7	4	1 919	21	29	148	583
2,2	0,1	0,3	0,3	0,1	0,2	0,3	0,1	0,0	0,1	0,0	0,0	0,0	4,8	0,1	0,1	0,4	1,4
1 195	124	258	268	123	145	194	71	49	76	26	13	10	4 714	52	58	377	679
1,5	0,2	0,3	0,3	0,2	0,2	0,2	0,1	0,1	0,1	0,0	0,0	0,0	5,8	0,1	0,1	0,5	0,8
1 734	119	256	257	129	138	222	68	40	124	29	25	23	4 844	39	66	376	1 191
1,9	0,1	0,3	0,3	0,1	0,1	0,2	0,1	0,0	0,1	0,0	0,0	0,0	5,2	0,0	0,1	0,4	1,3

Noch: 8. Ergebnisse der Europawahl 2014 nach Gemeinden

Bundestagswahlkreis Landtagswahlkreis Einheitsgemeinde (EG) Samtgemeinde (SG) Gemeindefreier Bezirk (GB) Mitgliedsgemeinde (MG) Briefwahl (BW)	Einheit	Wahl- berechtigte	Wähler	Stimmen		CDU	SPD	GRÜNE	FDP	DIE LINKE. Nieder- sachsen	Die Tier- schutz- partei
				Ungültige	Gültige						
				1	2						
241001 EG Hannover, Landeshauptstadt	Zahl	376 572	175 284	1 302	173 982	48 612	57 826	31 279	4 959	11 348	1 846
	%		46,5	0,7	100	27,9	33,2	18,0	2,9	6,5	1,1
47 34 241002 EG Barsinghausen, Stadt	Zahl	26 779	13 463	131	13 332	4 772	4 786	1 521	313	480	127
	%		50,3	1,0	100	35,8	35,9	11,4	2,3	3,6	1,0
43 30 241003 EG Burgdorf, Stadt	Zahl	23 726	11 481	98	11 383	4 248	3 848	1 232	343	455	96
	%		48,4	0,9	100	37,3	33,8	10,8	3,0	4,0	0,8
43 31 241004 EG Burgwedel, Stadt	Zahl	16 290	8 485	42	8 443	3 702	2 551	837	331	195	78
	%		52,1	0,5	100	43,8	30,2	9,9	3,9	2,3	0,9
43 32 241005 EG Garbsen, Stadt	Zahl	45 747	21 842	251	21 591	8 548	7 880	1 647	467	706	211
	%		47,7	1,1	100	39,6	36,5	7,6	2,2	3,3	1,0
47 34 241006 EG Gehrden, Stadt	Zahl	11 575	7 338	76	7 262	2 888	2 517	770	202	190	77
	%		63,4	1,0	100	39,8	34,7	10,6	2,8	2,6	1,1
47 35 241007 EG Hemmingen, Stadt	Zahl	14 828	9 312	131	9 181	3 441	3 153	1 203	235	271	97
	%		62,8	1,4	100	37,5	34,3	13,1	2,6	3,0	1,1
43 31 241008 EG Isernhagen	Zahl	18 339	10 435	102	10 333	4 520	3 121	910	441	235	89
	%		56,9	1,0	100	43,7	30,2	8,8	4,3	2,3	0,9
47 29 241009 EG Laatzen, Stadt	Zahl	30 640	15 494	168	15 326	5 616	5 796	1 355	308	629	159
	%		50,6	1,1	100	36,6	37,8	8,8	2,0	4,1	1,0
43 31 241010 EG Langenhagen, Stadt	Zahl	39 537	19 489	217	19 272	7 272	6 977	1 713	360	671	224
	%		49,3	1,1	100	37,7	36,2	8,9	1,9	3,5	1,2
47 30 241011 EG Lehrte, Stadt	Zahl	33 839	15 796	143	15 653	5 532	5 662	1 619	298	611	163
	%		46,7	0,9	100	35,3	36,2	10,3	1,9	3,9	1,0
43 33 241012 EG Neustadt am Rübenberge, Stadt	Zahl	34 640	16 072	126	15 946	6 338	5 395	1 588	396	551	166
	%		46,4	0,8	100	39,7	33,8	10,0	2,5	3,5	1,0
47 29 241013 EG Pattensen, Stadt	Zahl	11 349	6 905	64	6 841	2 637	2 495	661	136	178	86
	%		60,8	0,9	100	38,5	36,5	9,7	2,0	2,6	1,3
47 35 241014 EG Ronnenberg, Stadt	Zahl	18 043	7 964	88	7 876	2 677	2 819	991	180	290	96
	%		44,1	1,1	100	34,0	35,8	12,6	2,3	3,7	1,2
47 34 241015 EG Seelze, Stadt	Zahl	25 015	11 197	114	11 083	3 909	4 086	1 109	237	455	122
	%		44,8	1,0	100	35,3	36,9	10,0	2,1	4,1	1,1
47 29 241016 EG Sehnde, Stadt	Zahl	18 175	8 599	76	8 523	3 263	3 026	802	185	289	100
	%		47,3	0,9	100	38,3	35,5	9,4	2,2	3,4	1,2
47 35 241017 EG Springe, Stadt	Zahl	23 031	11 388	107	11 281	4 228	3 746	1 278	310	398	108
	%		49,4	0,9	100	37,5	33,2	11,3	2,7	3,5	1,0
47 30 241018 EG Uetze	Zahl	15 710	7 892	100	7 792	2 993	2 820	751	141	242	83
	%		50,2	1,3	100	38,4	36,2	9,6	1,8	3,1	1,1
43 32 241019 EG Wedemark	Zahl	23 041	11 443	81	11 362	4 558	3 548	1 362	316	312	111
	%		49,7	0,7	100	40,1	31,2	12,0	2,8	2,7	1,0

Von den gültigen Stimmen entfielen auf

PIRATEN	REP	FAMILIE	FREIE WÄHLER	PBC	Volksabstimmung	ÖDP	AUF	CM	DKP	BP	PSG	BüSo	AfD	PRO NRW	MLPD	NPD	Die PARTEI
11	12	13	14	15	16	17	18	19	20	21	22	23	24	25	26	27	28
2 929	243	514	525	252	283	416	139	89	200	55	38	33	9 558	91	124	753	1 870
1,7	0,1	0,3	0,3	0,1	0,2	0,2	0,1	0,1	0,1	0,0	0,0	0,0	5,5	0,1	0,1	0,4	1,1
116	26	67	48	20	31	24	8	4	5	7	7	3	825	4	7	67	64
0,9	0,2	0,5	0,4	0,2	0,2	0,2	0,1	0,0	0,0	0,1	0,1	0,0	6,2	0,0	0,1	0,5	0,5
121	27	42	57	30	23	20	10	6	9	6	2	2	697	-	4	50	55
1,1	0,2	0,4	0,5	0,3	0,2	0,2	0,1	0,1	0,1	0,1	0,0	0,0	6,1	-	0,0	0,4	0,5
52	13	26	18	15	9	11	8	3	2	3	1	3	516	1	-	33	35
0,6	0,2	0,3	0,2	0,2	0,1	0,1	0,1	0,0	0,0	0,0	0,0	0,0	6,1	0,0	-	0,4	0,4
221	77	92	111	27	47	28	13	17	7	10	6	4	1 255	8	2	120	87
1,0	0,4	0,4	0,5	0,1	0,2	0,1	0,1	0,1	0,0	0,0	0,0	0,0	5,8	0,0	0,0	0,6	0,4
46	22	33	21	7	13	12	4	2	1	6	-	1	384	6	1	30	29
0,6	0,3	0,5	0,3	0,1	0,2	0,2	0,1	0,0	0,0	0,1	-	0,0	5,3	0,1	0,0	0,4	0,4
51	9	28	29	6	22	12	6	2	2	-	2	2	531	6	4	35	34
0,6	0,1	0,3	0,3	0,1	0,2	0,1	0,1	0,0	0,0	-	0,0	0,0	5,8	0,1	0,0	0,4	0,4
86	10	35	50	19	19	9	1	1	5	5	-	5	712	1	2	25	32
0,8	0,1	0,3	0,5	0,2	0,2	0,1	0,0	0,0	0,0	0,0	-	0,0	6,9	0,0	0,0	0,2	0,3
145	30	65	46	17	36	12	16	6	6	9	1	3	897	7	3	102	62
0,9	0,2	0,4	0,3	0,1	0,2	0,1	0,1	0,0	0,0	0,1	0,0	0,0	5,9	0,0	0,0	0,7	0,4
193	51	128	146	37	55	18	17	15	6	10	3	7	1 145	9	7	122	86
1,0	0,3	0,7	0,8	0,2	0,3	0,1	0,1	0,1	0,0	0,1	0,0	0,0	5,9	0,0	0,0	0,6	0,4
241	38	74	74	29	39	41	11	9	5	7	1	3	1 002	9	6	92	87
1,5	0,2	0,5	0,5	0,2	0,2	0,3	0,1	0,1	0,0	0,0	0,0	0,0	6,4	0,1	0,0	0,6	0,6
165	39	71	60	24	31	21	12	4	10	6	5	3	904	6	3	71	77
1,0	0,2	0,4	0,4	0,2	0,2	0,1	0,1	0,0	0,1	0,0	0,0	0,0	5,7	0,0	0,0	0,4	0,5
66	13	41	29	7	7	12	8	3	1	5	1	-	377	5	1	43	29
1,0	0,2	0,6	0,4	0,1	0,1	0,2	0,1	0,0	0,0	0,1	0,0	-	5,5	0,1	0,0	0,6	0,4
60	19	22	58	12	12	13	3	8	-	6	-	4	504	4	-	54	44
0,8	0,2	0,3	0,7	0,2	0,2	0,2	0,0	0,1	-	0,1	-	0,1	6,4	0,1	-	0,7	0,6
129	37	49	56	15	27	27	9	7	3	2	3	-	656	1	4	69	71
1,2	0,3	0,4	0,5	0,1	0,2	0,2	0,1	0,1	0,0	0,0	0,0	-	5,9	0,0	0,0	0,6	0,6
78	25	45	39	21	20	12	7	2	3	6	-	2	501	2	1	59	35
0,9	0,3	0,5	0,5	0,2	0,2	0,1	0,1	0,0	0,0	0,1	-	0,0	5,9	0,0	0,0	0,7	0,4
99	21	66	37	32	29	23	17	6	10	5	4	1	746	5	-	66	46
0,9	0,2	0,6	0,3	0,3	0,3	0,2	0,2	0,1	0,1	0,0	0,0	0,0	6,6	0,0	-	0,6	0,4
90	13	41	34	10	11	11	7	-	3	8	3	-	440	5	2	53	31
1,2	0,2	0,5	0,4	0,1	0,1	0,1	0,1	-	0,0	0,1	0,0	-	5,6	0,1	0,0	0,7	0,4
114	17	39	58	14	18	23	4	11	2	7	2	1	757	3	1	41	43
1,0	0,1	0,3	0,5	0,1	0,2	0,2	0,0	0,1	0,0	0,1	0,0	0,0	6,7	0,0	0,0	0,4	0,4

Noch: 8. Ergebnisse der Europawahl 2014 nach Gemeinden

Bundestagswahlkreis Landtagswahlkreis Einheitsgemeinde (EG) Samtgemeinde (SG) Gemeindefreier Bezirk (GB) Mitgliedsgemeinde (MG) Briefwahl (BW)	Einheit	Wahl- berechtigte	Wähler	Stimmen		CDU	SPD	GRÜNE	FDP	DIE LINKE. Nieder- sachsen	Die Tier- schutz- partei
				Ungültige	Gültige						
				1	2						
47 35 241020 EG Wennigsen (Deister)	Zahl	11 306	7 303	99	7 204	2 312	2 485	1 068	335	262	63
	%		64,6	1,4	100	32,1	34,5	14,8	4,7	3,6	0,9
43 33 241021 EG Wunstorf,Stadt	Zahl	32 012	16 444	148	16 296	6 413	5 512	1 707	392	538	155
	%		51,4	0,9	100	39,4	33,8	10,5	2,4	3,3	1,0
241 Region Hannover	Zahl	850 194	413 626	3 664	409 962	138 479	140 049	55 403	10 885	19 306	4 257
	%		48,7	0,9	100	33,8	34,2	13,5	2,7	4,7	1,0
33 41 251007 EG Bassum,Stadt	Zahl	12 590	7 273	86	7 187	2 884	2 225	810	181	284	108
	%		57,8	1,2	100	40,1	31,0	11,3	2,5	4,0	1,5
33 42 251012 EG Diepholz,Stadt	Zahl	12 548	4 948	35	4 913	2 027	1 518	442	222	223	41
	%		39,4	0,7	100	41,3	30,9	9,0	4,5	4,5	0,8
33 41 251037 EG Stuhr	Zahl	26 348	12 144	78	12 066	4 511	3 928	1 256	423	458	165
	%		46,1	0,6	100	37,4	32,6	10,4	3,5	3,8	1,4
33 42 251040 EG Sulingen,Stadt	Zahl	9 882	3 850	18	3 832	1 561	1 149	392	160	144	37
	%		39,0	0,5	100	40,7	30,0	10,2	4,2	3,8	1,0
33 41 251041 EG Syke,Stadt	Zahl	19 247	8 563	40	8 523	3 039	2 618	1 205	234	424	118
	%		44,5	0,5	100	35,7	30,7	14,1	2,7	5,0	1,4
33 42 251042 EG Twistringen,Stadt	Zahl	9 563	5 587	52	5 535	2 900	1 304	505	157	175	58
	%		58,4	0,9	100	52,4	23,6	9,1	2,8	3,2	1,0
33 39 251044 EG Wagenfeld	Zahl	5 430	3 343	51	3 292	1 647	929	196	183	64	37
	%		61,6	1,5	100	50,0	28,2	6,0	5,6	1,9	1,1
33 41 251047 EG Weyhe	Zahl	24 604	13 521	145	13 376	4 275	5 119	1 573	354	510	192
	%		55,0	1,1	100	32,0	38,3	11,8	2,6	3,8	1,4
33 42 251009 MG Brockum	Zahl	837	347	-	347	166	95	30	22	9	3
	%		41,5	-	100	47,8	27,4	8,6	6,3	2,6	0,9
33 42 251020 MG Hude	Zahl	894	371	3	368	161	113	31	28	13	2
	%		41,5	0,8	100	43,8	30,7	8,4	7,6	3,5	0,5
33 42 251022 MG Lembruch	Zahl	853	352	1	351	162	82	29	32	13	4
	%		41,3	0,3	100	46,2	23,4	8,3	9,1	3,7	1,1
33 42 251023 MG Lemförde,Flecken	Zahl	2 300	858	7	851	351	289	81	34	26	5
	%		37,3	0,8	100	41,2	34,0	9,5	4,0	3,1	0,6
33 42 251025 MG Marl	Zahl	572	223	3	220	116	60	14	5	4	1
	%		39,0	1,3	100	52,7	27,3	6,4	2,3	1,8	0,5
33 42 251029 MG Quernheim	Zahl	340	184	1	183	68	62	24	11	6	1
	%		54,1	0,5	100	37,2	33,9	13,1	6,0	3,3	0,5
33 42 251036 MG Stemshorn	Zahl	495	239	3	236	99	81	14	13	12	2
	%		48,3	1,3	100	41,9	34,3	5,9	5,5	5,1	0,8
33 42 251401 BW Altes Amt Lemförde	Zahl		541	4	537	217	166	60	34	10	7
	%			0,7	100	40,4	30,9	11,2	6,3	1,9	1,3

Von den gültigen Stimmen entfielen auf

PIRATEN	REP	FAMILIE	FREIE WÄHLER	PBC	Volksabstimmung	ÖDP	AUF	CM	DKP	BP	PSG	BüSo	AfD	PRO NRW	MLPD	NPD	Die PARTEI
11	12	13	14	15	16	17	18	19	20	21	22	23	24	25	26	27	28
83	5	30	22	15	13	17	9	1	1	6	-	2	393	7	2	18	55
1,2	0,1	0,4	0,3	0,2	0,2	0,2	0,1	0,0	0,0	0,1	-	0,0	5,5	0,1	0,0	0,2	0,8
143	29	84	62	37	42	32	13	10	7	7	1	5	941	11	5	80	70
0,9	0,2	0,5	0,4	0,2	0,3	0,2	0,1	0,1	0,0	0,0	0,0	0,0	5,8	0,1	0,0	0,5	0,4
5 228	764	1 592	1 580	646	787	794	322	206	288	176	80	84	23 741	191	179	1 983	2 942
1,3	0,2	0,4	0,4	0,2	0,2	0,2	0,1	0,1	0,1	0,0	0,0	0,0	5,8	0,0	0,0	0,5	0,7
75	20	38	31	15	19	6	9	5	7	6	2	1	386	2	1	38	34
1,0	0,3	0,5	0,4	0,2	0,3	0,1	0,1	0,1	0,1	0,1	0,0	0,0	5,4	0,0	0,0	0,5	0,5
48	4	18	14	17	9	12	5	2	4	2	-	3	257	3	1	16	25
1,0	0,1	0,4	0,3	0,3	0,2	0,2	0,1	0,0	0,1	0,0	-	0,1	5,2	0,1	0,0	0,3	0,5
117	23	79	39	21	31	25	11	11	6	4	2	3	837	7	2	62	45
1,0	0,2	0,7	0,3	0,2	0,3	0,2	0,1	0,1	0,0	0,0	0,0	0,0	6,9	0,1	0,0	0,5	0,4
34	5	14	43	-	10	6	-	-	-	2	-	-	235	1	-	27	12
0,9	0,1	0,4	1,1	-	0,3	0,2	-	-	-	0,1	-	-	6,1	0,0	-	0,7	0,3
92	13	51	28	12	19	31	13	3	8	1	1	1	513	2	3	44	50
1,1	0,2	0,6	0,3	0,1	0,2	0,4	0,2	0,0	0,1	0,0	0,0	0,0	6,0	0,0	0,0	0,5	0,6
64	3	41	17	2	12	15	4	3	3	1	-	1	221	2	1	25	21
1,2	0,1	0,7	0,3	0,0	0,2	0,3	0,1	0,1	0,1	0,0	-	0,0	4,0	0,0	0,0	0,5	0,4
24	5	24	27	8	8	4	4	2	-	2	1	1	101	2	-	11	12
0,7	0,2	0,7	0,8	0,2	0,2	0,1	0,1	0,1	-	0,1	0,0	0,0	3,1	0,1	-	0,3	0,4
158	32	85	56	21	31	17	12	11	1	5	4	3	758	6	-	81	72
1,2	0,2	0,6	0,4	0,2	0,2	0,1	0,1	0,1	0,0	0,0	0,0	0,0	5,7	0,0	-	0,6	0,5
5	-	1	-	-	-	-	-	-	-	-	-	-	10	-	-	6	-
1,4	-	0,3	-	-	-	-	-	-	-	-	-	-	2,9	-	-	1,7	-
1	-	5	-	-	1	1	-	-	-	-	-	-	8	-	1	3	-
0,3	-	1,4	-	-	0,3	0,3	-	-	-	-	-	-	2,2	-	0,3	0,8	-
4	-	1	2	-	-	-	-	-	-	-	-	-	20	1	-	1	-
1,1	-	0,3	0,6	-	-	-	-	-	-	-	-	-	5,7	0,3	-	0,3	-
5	1	6	-	5	2	5	-	2	1	-	-	-	31	-	-	3	4
0,6	0,1	0,7	-	0,6	0,2	0,6	-	0,2	0,1	-	-	-	3,6	-	-	0,4	0,5
1	-	-	2	1	-	-	1	-	-	-	-	-	14	-	-	-	1
0,5	-	-	0,9	0,5	-	-	0,5	-	-	-	-	-	6,4	-	-	-	0,5
2	-	5	-	-	1	-	-	-	-	-	-	-	2	-	-	1	-
1,1	-	2,7	-	-	0,5	-	-	-	-	-	-	-	1,1	-	-	0,5	-
2	-	-	1	1	1	-	-	-	-	-	-	-	6	2	-	1	1
0,8	-	-	0,4	0,4	0,4	-	-	-	-	-	-	-	2,5	0,8	-	0,4	0,4
6	-	2	6	-	1	-	-	-	-	-	-	-	28	-	-	-	-
1,1	-	0,4	1,1	-	0,2	-	-	-	-	-	-	-	5,2	-	-	-	-

Noch: 8. Ergebnisse der Europawahl 2014 nach Gemeinden

Bundestagswahlkreis Landtagswahlkreis Einheitsgemeinde (EG) Samtgemeinde (SG) Gemeindefreier Bezirk (GB) Mitgliedsgemeinde (MG) Briefwahl (BW)	Einheit	Wahl- berechtigte	Wähler	Stimmen		CDU	SPD	GRÜNE	FDP	DIE LINKE. Nieder- sachsen	Die Tier- schutz- partei	
				Ungültige	Gültige							
				1	2							3
SG 1 Altes Amt Lemförde												
	Zahl	6 291	3 115	22	3 093	1 340	948	283	179	93	25	
	%		49,5	0,7	100	43,3	30,6	9,1	5,8	3,0	0,8	
33 42	251005 MG Barnstorf,Flecken	Zahl	4 792	2 271	40	2 231	787	832	199	152	76	23
		%		47,4	1,8	100	35,3	37,3	8,9	6,8	3,4	1,0
33 42	251013 MG Drebber	Zahl	2 240	1 131	12	1 119	483	379	100	26	37	8
		%		50,5	1,1	100	43,2	33,9	8,9	2,3	3,3	0,7
33 42	251014 MG Drentwede	Zahl	792	401	4	397	172	124	22	28	14	7
		%		50,6	1,0	100	43,3	31,2	5,5	7,1	3,5	1,8
33 42	251017 MG Eydelstedt	Zahl	1 412	768	-	768	340	201	75	51	28	13
		%		54,4	-	100	44,3	26,2	9,8	6,6	3,6	1,7
33 42	251402 BW Barnstorf	Zahl		595	5	590	253	163	43	33	31	17
		%			0,8	100	42,9	27,6	7,3	5,6	5,3	2,9
SG 2 Barnstorf												
	Zahl	9 236	5 166	61	5 105	2 035	1 699	439	290	186	68	
	%		55,9	1,2	100	39,9	33,3	8,6	5,7	3,6	1,3	
33 40	251002 MG Asendorf	Zahl	2 285	962	5	957	468	235	116	28	27	12
		%		42,1	0,5	100	48,9	24,6	12,1	2,9	2,8	1,3
33 40	251026 MG Martfeld	Zahl	2 123	926	7	919	361	262	132	18	50	10
		%		43,6	0,8	100	39,3	28,5	14,4	2,0	5,4	1,1
33 40	251033 MG Schwarme	Zahl	1 973	854	10	844	339	266	89	21	44	8
		%		43,3	1,2	100	40,2	31,5	10,5	2,5	5,2	0,9
33 40	251039 MG Süstedt	Zahl	1 229	605	1	604	273	143	106	23	21	3
		%		49,2	0,2	100	45,2	23,7	17,5	3,8	3,5	0,5
33 40	251048 MG Bruchhausen-Vilsen,Flecken	Zahl	5 797	2 201	18	2 183	900	650	270	75	96	27
		%		38,0	0,8	100	41,2	29,8	12,4	3,4	4,4	1,2
33 40	251403 BW Bruchhausen-Vilsen	Zahl		932	6	926	352	251	129	26	60	15
		%			0,6	100	38,0	27,1	13,9	2,8	6,5	1,6
SG 3 Bruchhausen-Vilsen												
	Zahl	13 407	6 480	47	6 433	2 693	1 807	842	191	298	75	
	%		48,3	0,7	100	41,9	28,1	13,1	3,0	4,6	1,2	
33 39	251003 MG Bahrenborstel	Zahl	923	340	-	340	201	74	21	15	2	2
		%		36,8	-	100	59,1	21,8	6,2	4,4	0,6	0,6
33 39	251004 MG Barenburg,Flecken	Zahl	1 022	312	3	309	144	75	28	14	10	3
		%		30,5	1,0	100	46,6	24,3	9,1	4,5	3,2	1,0
33 39	251018 MG Freistatt	Zahl	501	134	5	129	29	46	20	8	10	1
		%		26,7	3,7	100	22,5	35,7	15,5	6,2	7,8	0,8
33 39	251021 MG Kirchdorf	Zahl	1 628	527	1	526	296	140	19	13	9	6
		%		32,4	0,2	100	56,3	26,6	3,6	2,5	1,7	1,1
33 39	251043 MG Varrel	Zahl	1 098	454	2	452	251	110	24	27	13	2
		%		41,3	0,4	100	55,5	24,3	5,3	6,0	2,9	0,4

Von den gültigen Stimmen entfielen auf

PIRATEN	REP	FAMILIE	FREIE WÄHLER	PBC	Volksabstimmung	ÖDP	AUF	CM	DKP	BP	PSG	BüSo	AfD	PRO NRW	MLPD	NPD	Die PARTEI
11	12	13	14	15	16	17	18	19	20	21	22	23	24	25	26	27	28
26	1	20	11	7	6	6	1	2	1	-	-	-	119	3	1	15	6
0,8	0,0	0,6	0,4	0,2	0,2	0,2	0,0	0,1	0,0	-	-	-	3,8	0,1	0,0	0,5	0,2
22	3	15	12	4	6	3	1	1	-	1	-	-	75	-	1	16	2
1,0	0,1	0,7	0,5	0,2	0,3	0,1	0,0	0,0	-	0,0	-	-	3,4	-	0,0	0,7	0,1
10	1	6	9	-	-	-	-	1	-	-	-	-	38	-	-	13	8
0,9	0,1	0,5	0,8	-	-	-	-	0,1	-	-	-	-	3,4	-	-	1,2	0,7
2	2	1	1	-	1	1	-	-	1	-	-	-	19	-	-	2	-
0,5	0,5	0,3	0,3	-	0,3	0,3	-	-	0,3	-	-	-	4,8	-	-	0,5	-
9	4	2	6	-	2	1	-	1	-	2	-	-	25	-	1	6	1
1,2	0,5	0,3	0,8	-	0,3	0,1	-	0,1	-	0,3	-	-	3,3	-	0,1	0,8	0,1
7	1	1	3	1	3	2	-	-	-	-	-	1	26	-	-	3	2
1,2	0,2	0,2	0,5	0,2	0,5	0,3	-	-	-	-	-	0,2	4,4	-	-	0,5	0,3
50	11	25	31	5	12	7	1	3	1	3	-	1	183	-	2	40	13
1,0	0,2	0,5	0,6	0,1	0,2	0,1	0,0	0,1	0,0	0,1	-	0,0	3,6	-	0,0	0,8	0,3
6	2	1	2	4	2	-	1	-	-	-	-	-	41	-	-	5	7
0,6	0,2	0,1	0,2	0,4	0,2	-	0,1	-	-	-	-	-	4,3	-	-	0,5	0,7
14	1	9	2	3	3	2	2	-	2	-	-	-	38	-	-	4	6
1,5	0,1	1,0	0,2	0,3	0,3	0,2	0,2	-	0,2	-	-	-	4,1	-	-	0,4	0,7
11	3	9	8	1	2	2	1	-	-	-	-	-	31	-	1	4	4
1,3	0,4	1,1	0,9	0,1	0,2	0,2	0,1	-	-	-	-	-	3,7	-	0,1	0,5	0,5
6	-	4	2	1	-	1	3	-	-	-	-	-	13	-	-	2	3
1,0	-	0,7	0,3	0,2	-	0,2	0,5	-	-	-	-	-	2,2	-	-	0,3	0,5
20	3	18	7	3	3	3	1	2	-	-	-	-	85	2	-	8	10
0,9	0,1	0,8	0,3	0,1	0,1	0,1	0,0	0,1	-	-	-	-	3,9	0,1	-	0,4	0,5
7	1	-	8	2	7	2	1	2	1	1	-	-	52	-	-	5	4
0,8	0,1	-	0,9	0,2	0,8	0,2	0,1	0,2	0,1	0,1	-	-	5,6	-	-	0,5	0,4
64	10	41	29	14	17	10	9	4	3	1	-	-	260	2	1	28	34
1,0	0,2	0,6	0,5	0,2	0,3	0,2	0,1	0,1	0,0	0,0	-	-	4,0	0,0	0,0	0,4	0,5
3	-	3	1	-	-	1	1	-	-	-	-	-	13	-	1	2	-
0,9	-	0,9	0,3	-	-	0,3	0,3	-	-	-	-	-	3,8	-	0,3	0,6	-
2	1	3	-	1	3	-	-	-	-	-	-	1	20	-	-	4	-
0,6	0,3	1,0	-	0,3	1,0	-	-	-	-	-	-	0,3	6,5	-	-	1,3	-
1	2	-	2	1	1	-	-	1	-	1	-	-	6	-	-	-	-
0,8	1,6	-	1,6	0,8	0,8	-	-	0,8	-	0,8	-	-	4,7	-	-	-	-
3	-	4	3	-	1	-	1	-	-	-	-	-	29	1	-	1	-
0,6	-	0,8	0,6	-	0,2	-	0,2	-	-	-	-	-	5,5	0,2	-	0,2	-
6	-	2	1	1	-	1	-	-	-	-	-	-	11	-	-	-	3
1,3	-	0,4	0,2	0,2	-	0,2	-	-	-	-	-	-	2,4	-	-	-	0,7

Noch: 8. Ergebnisse der Europawahl 2014 nach Gemeinden

Bundestagswahlkreis Landtagswahlkreis Einheitsgemeinde (EG) Samtgemeinde (SG) Gemeindefreier Bezirk (GB) Mitgliedsgemeinde (MG) Briefwahl (BW)	Einheit	Wahl- berechtigte	Wähler	Stimmen		CDU	SPD	GRÜNE	FDP	DIE LINKE. Nieder- sachsen	Die Tier- schutz- partei	
				Ungültige	Gültige							
				1	2							3
33 39	251045 MG Wehrbleck	Zahl	609	227	-	227	101	75	22	14	2	-
		%		37,3	-	100	44,5	33,0	9,7	6,2	0,9	-
33 39	251404 BW Kirchdorf	Zahl		416	-	416	220	101	25	20	15	2
		%			-	100	52,9	24,3	6,0	4,8	3,6	0,5
	SG 4 Kirchdorf	Zahl	5 781	2 410	11	2 399	1 242	621	159	111	61	16
		%		41,7	0,5	100	51,8	25,9	6,6	4,6	2,5	0,7
33 42	251006 MG Barver	Zahl	814	282	-	282	123	90	27	14	2	-
		%		34,6	-	100	43,6	31,9	9,6	5,0	0,7	-
33 42	251011 MG Dickel	Zahl	380	153	1	152	78	41	6	5	9	2
		%		40,3	0,7	100	51,3	27,0	3,9	3,3	5,9	1,3
33 42	251019 MG Hemsloh	Zahl	423	144	-	144	73	22	12	8	2	3
		%		34,0	-	100	50,7	15,3	8,3	5,6	1,4	2,1
33 42	251030 MG Rehden	Zahl	1 460	550	2	548	302	162	24	12	11	4
		%		37,7	0,4	100	55,1	29,6	4,4	2,2	2,0	0,7
33 42	251046 MG Wetschen	Zahl	1 318	462	1	461	224	152	16	17	13	1
		%		35,1	0,2	100	48,6	33,0	3,5	3,7	2,8	0,2
33 42	251405 BW Rehden	Zahl		298	1	297	132	71	33	19	9	7
		%			0,3	100	44,4	23,9	11,1	6,4	3,0	2,4
	SG 5 Rehden	Zahl	4 395	1 889	5	1 884	932	538	118	75	46	17
		%		43,0	0,3	100	49,5	28,6	6,3	4,0	2,4	0,9
33 42	251001 MG Affinghausen	Zahl	675	298	2	296	151	80	29	3	10	1
		%		44,1	0,7	100	51,0	27,0	9,8	1,0	3,4	0,3
33 42	251015 MG Ehrenburg	Zahl	1 240	526	2	524	216	117	56	66	19	6
		%		42,4	0,4	100	41,2	22,3	10,7	12,6	3,6	1,1
33 42	251028 MG Neuenkirchen	Zahl	890	375	2	373	150	104	42	23	9	6
		%		42,1	0,5	100	40,2	27,9	11,3	6,2	2,4	1,6
33 42	251031 MG Scholen	Zahl	626	308	6	302	158	74	7	19	6	3
		%		49,2	1,9	100	52,3	24,5	2,3	6,3	2,0	1,0
33 42	251032 MG Schwaförden	Zahl	1 194	539	8	531	213	145	62	37	22	3
		%		45,1	1,5	100	40,1	27,3	11,7	7,0	4,1	0,6
33 42	251038 MG Sudwalde	Zahl	859	353	1	352	162	81	33	20	14	4
		%		41,1	0,3	100	46,0	23,0	9,4	5,7	4,0	1,1
33 42	251406 BW Schwaförden	Zahl		312	3	309	133	85	32	16	8	8
		%			1,0	100	43,0	27,5	10,4	5,2	2,6	2,6
	SG 6 Schwaförden	Zahl	5 484	2 711	24	2 687	1 183	686	261	184	88	31
		%		49,4	0,9	100	44,0	25,5	9,7	6,8	3,3	1,2
33 42	251008 MG Borstel	Zahl	963	627	4	623	325	159	44	8	22	10
		%		65,1	0,6	100	52,2	25,5	7,1	1,3	3,5	1,6

Von den gültigen Stimmen entfielen auf

PIRATEN	REP	FAMILIE	FREIE WÄHLER	PBC	Volksabstimmung	ÖDP	AUF	CM	DKP	BP	PSG	BüSo	AfD	PRO NRW	MLPD	NPD	Die PARTEI
11	12	13	14	15	16	17	18	19	20	21	22	23	24	25	26	27	28
-	-	-	-	-	-	-	-	-	-	-	-	-	12	-	-	-	1
-	-	-	-	-	-	-	-	-	-	-	-	-	5,3	-	-	-	0,4
3	-	2	3	-	-	1	-	-	-	-	1	-	23	-	-	-	-
0,7	-	0,5	0,7	-	-	0,2	-	-	-	-	0,2	-	5,5	-	-	-	-
18	3	14	10	3	5	3	2	1	-	1	1	1	114	1	1	7	4
0,8	0,1	0,6	0,4	0,1	0,2	0,1	0,1	0,0	-	0,0	0,0	0,0	4,8	0,0	0,0	0,3	0,2
3	-	2	-	-	1	-	-	-	-	-	-	-	17	-	-	3	-
1,1	-	0,7	-	-	0,4	-	-	-	-	-	-	-	6,0	-	-	1,1	-
-	1	-	1	-	-	-	-	-	-	-	-	-	8	-	-	1	-
-	0,7	-	0,7	-	-	-	-	-	-	-	-	-	5,3	-	-	0,7	-
1	-	1	1	-	-	-	-	-	-	-	-	-	20	-	-	1	-
0,7	-	0,7	0,7	-	-	-	-	-	-	-	-	-	13,9	-	-	0,7	-
3	-	1	1	-	-	2	-	-	-	1	-	-	24	-	-	-	1
0,5	-	0,2	0,2	-	-	0,4	-	-	-	0,2	-	-	4,4	-	-	-	0,2
5	-	3	3	2	-	2	-	-	1	1	-	-	18	-	-	2	1
1,1	-	0,7	0,7	0,4	-	0,4	-	-	0,2	0,2	-	-	3,9	-	-	0,4	0,2
1	1	1	2	-	3	-	-	-	1	-	-	-	15	-	-	1	1
0,3	0,3	0,3	0,7	-	1,0	-	-	-	0,3	-	-	-	5,1	-	-	0,3	0,3
13	2	8	8	2	4	4	-	-	2	2	-	-	102	-	-	8	3
0,7	0,1	0,4	0,4	0,1	0,2	0,2	-	-	0,1	0,1	-	-	5,4	-	-	0,4	0,2
6	-	-	3	-	1	-	-	-	-	-	-	-	6	-	-	3	3
2,0	-	-	1,0	-	0,3	-	-	-	-	-	-	-	2,0	-	-	1,0	1,0
7	-	3	-	-	-	-	1	-	-	-	-	-	25	1	1	3	3
1,3	-	0,6	-	-	-	-	0,2	-	-	-	-	-	4,8	0,2	0,2	0,6	0,6
3	1	-	2	1	-	-	-	-	-	-	-	-	26	2	-	3	1
0,8	0,3	-	0,5	0,3	-	-	-	-	-	-	-	-	7,0	0,5	-	0,8	0,3
-	1	-	1	-	1	1	3	-	-	-	-	-	24	-	-	4	-
-	0,3	-	0,3	-	0,3	0,3	1,0	-	-	-	-	-	7,9	-	-	1,3	-
7	1	1	-	-	1	-	-	-	1	-	-	-	31	-	-	5	2
1,3	0,2	0,2	-	-	0,2	-	-	-	0,2	-	-	-	5,8	-	-	0,9	0,4
5	1	2	2	1	-	-	-	-	-	1	-	-	25	-	-	-	1
1,4	0,3	0,6	0,6	0,3	-	-	-	-	-	0,3	-	-	7,1	-	-	-	0,3
3	-	1	-	-	-	1	-	-	-	-	-	-	21	-	-	1	-
1,0	-	0,3	-	-	-	0,3	-	-	-	-	-	-	6,8	-	-	0,3	-
31	4	7	8	2	3	2	4	-	1	1	-	-	158	3	1	19	10
1,2	0,1	0,3	0,3	0,1	0,1	0,1	0,1	-	0,0	0,0	-	-	5,9	0,1	0,0	0,7	0,4
8	-	6	5	-	2	1	-	-	-	-	-	1	29	-	-	1	2
1,3	-	1,0	0,8	-	0,3	0,2	-	-	-	-	-	0,2	4,7	-	-	0,2	0,3

Noch: 8. Ergebnisse der Europawahl 2014 nach Gemeinden

Bundestagswahlkreis Landtagswahlkreis Einheitsgemeinde (EG) Samtgemeinde (SG) Gemeindefreier Bezirk (GB) Mitgliedsgemeinde (MG) Briefwahl (BW)	Einheit	Wahl- berechtigte	Wähler	Stimmen		CDU	SPD	GRÜNE	FDP	DIE LINKE. Nieder- sachsen	Die Tier- schutz- partei	
				Ungültige	Gültige							
				1	2							3
33 42	251024 MG Maasen	Zahl	374	205	5	200	106	57	10	11	3	2
		%		54,8	2,4	100	53,0	28,5	5,0	5,5	1,5	1,0
33 42	251027 MG Mellinghausen	Zahl	848	519	8	511	250	150	47	14	16	5
		%		61,2	1,5	100	48,9	29,4	9,2	2,7	3,1	1,0
33 42	251034 MG Siedenburg,Flecken	Zahl	967	583	13	570	278	167	44	23	16	4
		%		60,3	2,2	100	48,8	29,3	7,7	4,0	2,8	0,7
33 42	251035 MG Staffhorst	Zahl	445	276	2	274	151	56	34	8	9	2
		%		62,0	0,7	100	55,1	20,4	12,4	2,9	3,3	0,7
33 42	251407 BW Siedenburg	Zahl		316	-	316	175	64	29	15	10	4
		%			-	100	55,4	20,3	9,2	4,7	3,2	1,3
	SG 7 Siedenburg	Zahl	3 597	2 526	32	2 494	1 285	653	208	79	76	27
		%		70,2	1,3	100	51,5	26,2	8,3	3,2	3,0	1,1
	251 Diepholz	Zahl	168 403	83 526	707	82 819	33 554	25 742	8 689	3 023	3 130	1 015
		%		49,6	0,8	100	40,5	31,1	10,5	3,7	3,8	1,2
46 36	252001 EG Aerzen,Flecken	Zahl	8 884	4 715	68	4 647	1 578	1 779	451	106	193	51
		%		53,1	1,4	100	34,0	38,3	9,7	2,3	4,2	1,1
46 36	252002 EG Bad Münder am Deister,Stadt	Zahl	14 056	7 324	63	7 261	2 437	2 849	708	152	263	101
		%		52,1	0,9	100	33,6	39,2	9,8	2,1	3,6	1,4
46 36	252003 EG Bad Pyrmont,Stadt	Zahl	15 304	8 265	89	8 176	3 381	2 594	713	224	312	97
		%		54,0	1,1	100	41,4	31,7	8,7	2,7	3,8	1,2
46 36	252004 EG Coppenbrügge,Flecken	Zahl	5 890	2 813	24	2 789	1 089	978	274	86	83	33
		%		47,8	0,9	100	39,0	35,1	9,8	3,1	3,0	1,2
46 36	252005 EG Emmertal	Zahl	8 237	4 738	66	4 672	1 757	1 876	322	92	139	63
		%		57,5	1,4	100	37,6	40,2	6,9	2,0	3,0	1,3
46 38	252006 EG Hameln,Stadt	Zahl	44 313	20 130	211	19 919	7 221	7 039	2 046	473	885	227
		%		45,4	1,0	100	36,3	35,3	10,3	2,4	4,4	1,1
46 38	252007 EG Hessisch Oldendorf,Stadt	Zahl	14 522	5 956	34	5 922	2 241	2 165	581	109	162	59
		%		41,0	0,6	100	37,8	36,6	9,8	1,8	2,7	1,0
46 36	252008 EG Salzhemmendorf,Flecken	Zahl	7 669	4 535	78	4 457	1 509	1 803	362	95	156	58
		%		59,1	1,7	100	33,9	40,5	8,1	2,1	3,5	1,3
	252 Hameln-Pyrmont	Zahl	118 875	58 476	633	57 843	21 213	21 083	5 457	1 337	2 193	689
		%		49,2	1,1	100	36,7	36,4	9,4	2,3	3,8	1,2
48 23	254002 EG Alfeld (Leine),Stadt	Zahl	15 736	7 339	58	7 281	2 524	2 993	676	158	273	53
		%		46,6	0,8	100	34,7	41,1	9,3	2,2	3,7	0,7
48 22	254003 EG Algermissen	Zahl	6 264	3 143	17	3 126	1 264	1 033	333	68	82	33
		%		50,2	0,5	100	40,4	33,0	10,7	2,2	2,6	1,1
48 22	254005 EG Bad Salzdetfurth,Stadt	Zahl	10 805	6 498	69	6 429	2 103	2 740	603	112	203	68
		%		60,1	1,1	100	32,7	42,6	9,4	1,7	3,2	1,1

Von den gültigen Stimmen entfielen auf

PIRATEN	REP	FAMILIE	FREIE WÄHLER	PBC	Volksabstimmung	ÖDP	AUF	CM	DKP	BP	PSG	BüSo	AfD	PRO NRW	MLPD	NPD	Die PARTEI
11	12	13	14	15	16	17	18	19	20	21	22	23	24	25	26	27	28
3	-	1	2	-	-	-	-	-	-	-	-	-	3	-	-	-	2
1,5	-	0,5	1,0	-	-	-	-	-	-	-	-	-	1,5	-	-	-	1,0
4	-	3	2	1	-	-	1	-	-	-	-	-	17	-	-	-	1
0,8	-	0,6	0,4	0,2	-	-	0,2	-	-	-	-	-	3,3	-	-	-	0,2
12	2	3	4	-	1	-	-	-	-	-	-	-	14	-	-	1	1
2,1	0,4	0,5	0,7	-	0,2	-	-	-	-	-	-	-	2,5	-	-	0,2	0,2
1	-	3	1	-	-	1	-	-	-	-	-	-	5	-	-	1	2
0,4	-	1,1	0,4	-	-	0,4	-	-	-	-	-	-	1,8	-	-	0,4	0,7
3	-	3	-	1	2	-	-	-	-	-	-	-	8	-	-	-	2
0,9	-	0,9	-	0,3	0,6	-	-	-	-	-	-	-	2,5	-	-	-	0,6
31	2	19	14	2	5	2	1	-	-	-	-	1	76	-	-	3	10
1,2	0,1	0,8	0,6	0,1	0,2	0,1	0,0	-	-	-	-	0,0	3,0	-	-	0,1	0,4
845	138	484	366	131	191	150	76	47	37	31	11	16	4 320	34	14	424	351
1,0	0,2	0,6	0,4	0,2	0,2	0,2	0,1	0,1	0,0	0,0	0,0	0,0	5,2	0,0	0,0	0,5	0,4
74	16	30	15	3	15	7	6	2	1	5	2	-	280	5	-	15	13
1,6	0,3	0,6	0,3	0,1	0,3	0,2	0,1	0,0	0,0	0,1	0,0	-	6,0	0,1	-	0,3	0,3
60	12	45	22	17	18	8	3	4	3	5	2	2	453	7	1	57	32
0,8	0,2	0,6	0,3	0,2	0,2	0,1	0,0	0,1	0,0	0,1	0,0	0,0	6,2	0,1	0,0	0,8	0,4
81	24	38	28	18	23	9	8	8	7	4	3	2	518	4	1	55	24
1,0	0,3	0,5	0,3	0,2	0,3	0,1	0,1	0,1	0,1	0,0	0,0	0,0	6,3	0,0	0,0	0,7	0,3
20	3	11	13	7	4	3	-	1	-	-	-	-	158	1	-	15	10
0,7	0,1	0,4	0,5	0,3	0,1	0,1	-	0,0	-	-	-	-	5,7	0,0	-	0,5	0,4
34	4	23	35	3	16	10	4	1	2	5	-	-	225	3	-	41	17
0,7	0,1	0,5	0,7	0,1	0,3	0,2	0,1	0,0	0,0	0,1	-	-	4,8	0,1	-	0,9	0,4
278	25	88	53	34	41	17	13	11	12	7	7	4	1 241	11	7	101	78
1,4	0,1	0,4	0,3	0,2	0,2	0,1	0,1	0,1	0,1	0,0	0,0	0,0	6,2	0,1	0,0	0,5	0,4
47	14	28	17	4	10	9	10	3	1	1	1	1	405	3	1	30	20
0,8	0,2	0,5	0,3	0,1	0,2	0,2	0,2	0,1	0,0	0,0	0,0	0,0	6,8	0,1	0,0	0,5	0,3
65	9	42	33	2	9	3	2	1	2	-	1	1	238	3	3	50	10
1,5	0,2	0,9	0,7	0,0	0,2	0,1	0,0	0,0	0,0	-	0,0	0,0	5,3	0,1	0,1	1,1	0,2
659	107	305	216	88	136	66	46	31	28	27	16	10	3 518	37	13	364	204
1,1	0,2	0,5	0,4	0,2	0,2	0,1	0,1	0,1	0,0	0,0	0,0	0,0	6,1	0,1	0,0	0,6	0,4
59	7	30	14	19	18	7	6	1	3	6	2	2	370	1	2	33	24
0,8	0,1	0,4	0,2	0,3	0,2	0,1	0,1	0,0	0,0	0,1	0,0	0,0	5,1	0,0	0,0	0,5	0,3
25	12	10	12	6	5	6	-	4	-	2	1	-	194	3	-	23	10
0,8	0,4	0,3	0,4	0,2	0,2	0,2	-	0,1	-	0,1	0,0	-	6,2	0,1	-	0,7	0,3
77	6	30	26	3	7	13	7	6	2	2	1	2	350	4	2	42	20
1,2	0,1	0,5	0,4	0,0	0,1	0,2	0,1	0,1	0,0	0,0	0,0	0,0	5,4	0,1	0,0	0,7	0,3

Noch: 8. Ergebnisse der Europawahl 2014 nach Gemeinden

Bundestagswahlkreis Landtagswahlkreis Einheitsgemeinde (EG) Samtgemeinde (SG) Gemeindefreier Bezirk (GB) Mitgliedsgemeinde (MG) Briefwahl (BW)	Einheit	Wahl- berechtigte	Wähler	Stimmen		CDU	SPD	GRÜNE	FDP	DIE LINKE. Nieder- sachsen	Die Tier- schutz- partei
				Ungültige	Gültige						
				1	2						
48 22 254008 EG Bockenem,Stadt	Zahl	8 123	3 720	26	3 694	1 415	1 375	256	73	139	45
	%		45,8	0,7	100	38,3	37,2	6,9	2,0	3,8	1,2
48 23 254011 EG Diekholzen	Zahl	5 201	3 525	43	3 482	1 522	1 128	330	57	105	46
	%		67,8	1,2	100	43,7	32,4	9,5	1,6	3,0	1,3
48 23 254014 EG Elze,Stadt	Zahl	7 173	3 434	28	3 406	1 183	1 349	293	83	154	41
	%		47,9	0,8	100	34,7	39,6	8,6	2,4	4,5	1,2
48 22 254017 EG Giesen	Zahl	7 570	4 534	53	4 481	2 010	1 517	374	56	121	53
	%		59,9	1,2	100	44,9	33,9	8,3	1,2	2,7	1,2
48 22 254020 EG Harsum	Zahl	9 269	4 382	25	4 357	2 108	1 287	375	70	104	39
	%		47,3	0,6	100	48,4	29,5	8,6	1,6	2,4	0,9
48 21 254021 Hildesheim,Stadt	Zahl	77 214	33 486	170	33 316	11 426	10 063	5 483	770	1 820	310
	%		43,4	0,5	100	34,3	30,2	16,5	2,3	5,5	0,9
254021 EG Hildesheim,Stadt	Zahl	77 214	33 486	170	33 316	11 426	10 063	5 483	770	1 820	310
	%		43,4	0,5	100	34,3	30,2	16,5	2,3	5,5	0,9
48 22 254022 EG Holle	Zahl	5 563	3 110	28	3 082	1 053	1 231	296	60	117	51
	%		55,9	0,9	100	34,2	39,9	9,6	1,9	3,8	1,7
48 23 254026 EG Nordstemmen	Zahl	9 883	5 056	31	5 025	1 748	2 009	467	103	166	62
	%		51,2	0,6	100	34,8	40,0	9,3	2,0	3,3	1,2
48 22 254028 EG Sarstedt,Stadt	Zahl	14 559	6 548	41	6 507	2 297	2 413	652	150	269	89
	%		45,0	0,6	100	35,3	37,1	10,0	2,3	4,1	1,4
48 22 254029 EG Schellerten	Zahl	6 524	3 732	36	3 696	1 649	1 216	273	67	93	41
	%		57,2	1,0	100	44,6	32,9	7,4	1,8	2,5	1,1
48 22 254032 EG Söhlde	Zahl	6 241	3 731	73	3 658	1 370	1 463	243	62	99	39
	%		59,8	2,0	100	37,5	40,0	6,6	1,7	2,7	1,1
48 23 254015 MG Everode	Zahl	377	198	1	197	87	72	20	2	4	3
	%		52,5	0,5	100	44,2	36,5	10,2	1,0	2,0	1,5
48 23 254016 MG Freden (Leine)	Zahl	2 496	869	13	856	272	380	64	17	27	9
	%		34,8	1,5	100	31,8	44,4	7,5	2,0	3,2	1,1
48 23 254024 MG Landwehr	Zahl	456	250	2	248	83	109	22	3	9	1
	%		54,8	0,8	100	33,5	44,0	8,9	1,2	3,6	0,4
48 23 254034 MG Winzenburg	Zahl	590	225	4	221	85	83	20	3	10	2
	%		38,1	1,8	100	38,5	37,6	9,0	1,4	4,5	0,9
48 23 254401 BW Freden (Leine)	Zahl		304	-	304	107	121	20	5	18	7
	%			-	100	35,2	39,8	6,6	1,6	5,9	2,3
SG 1 Freden (Leine)	Zahl	3 919	1 846	20	1 826	634	765	146	30	68	22
	%		47,1	1,1	100	34,7	41,9	8,0	1,6	3,7	1,2
48 23 254006 MG Banteln	Zahl	1 213	475	3	472	170	213	26	2	27	7
	%		39,2	0,6	100	36,0	45,1	5,5	0,4	5,7	1,5

Von den gültigen Stimmen entfielen auf

PIRATEN	REP	FAMILIE	FREIE WÄHLER	PBC	Volksabstimmung	ÖDP	AUF	CM	DKP	BP	PSG	BüSo	AfD	PRO NRW	MLPD	NPD	Die PARTEI
11	12	13	14	15	16	17	18	19	20	21	22	23	24	25	26	27	28
26	19	17	12	6	18	7	1	2	3	1	-	-	231	2	1	35	10
0,7	0,5	0,5	0,3	0,2	0,5	0,2	0,0	0,1	0,1	0,0	-	-	6,3	0,1	0,0	0,9	0,3
35	4	17	18	7	4	4	1	-	1	3	-	-	178	2	-	14	6
1,0	0,1	0,5	0,5	0,2	0,1	0,1	0,0	-	0,0	0,1	-	-	5,1	0,1	-	0,4	0,2
32	12	20	16	7	7	7	3	2	2	-	-	1	162	2	1	17	12
0,9	0,4	0,6	0,5	0,2	0,2	0,2	0,1	0,1	0,1	-	-	0,0	4,8	0,1	0,0	0,5	0,4
31	5	18	13	5	9	11	3	3	-	2	-	-	210	1	1	23	15
0,7	0,1	0,4	0,3	0,1	0,2	0,2	0,1	0,1	-	0,0	-	-	4,7	0,0	0,0	0,5	0,3
33	4	19	14	8	8	8	4	2	-	3	-	1	227	2	-	20	21
0,8	0,1	0,4	0,3	0,2	0,2	0,2	0,1	0,0	-	0,1	-	0,0	5,2	0,0	-	0,5	0,5
493	48	119	105	84	67	83	27	16	22	16	6	7	1 899	10	11	178	253
1,5	0,1	0,4	0,3	0,3	0,2	0,2	0,1	0,0	0,1	0,0	0,0	0,0	5,7	0,0	0,0	0,5	0,8
493	48	119	105	84	67	83	27	16	22	16	6	7	1 899	10	11	178	253
1,5	0,1	0,4	0,3	0,3	0,2	0,2	0,1	0,0	0,1	0,0	0,0	0,0	5,7	0,0	0,0	0,5	0,8
29	7	11	13	3	5	5	1	1	-	2	-	-	162	1	-	18	16
0,9	0,2	0,4	0,4	0,1	0,2	0,2	0,0	0,0	-	0,1	-	-	5,3	0,0	-	0,6	0,5
44	4	24	12	17	8	4	6	4	-	5	-	1	298	2	1	22	18
0,9	0,1	0,5	0,2	0,3	0,2	0,1	0,1	0,1	-	0,1	-	0,0	5,9	0,0	0,0	0,4	0,4
62	15	41	15	9	11	8	8	2	2	4	1	1	384	2	1	38	33
1,0	0,2	0,6	0,2	0,1	0,2	0,1	0,1	0,0	0,0	0,1	0,0	0,0	5,9	0,0	0,0	0,6	0,5
30	14	12	6	7	8	6	1	2	1	1	1	1	209	1	1	38	18
0,8	0,4	0,3	0,2	0,2	0,2	0,2	0,0	0,1	0,0	0,0	0,0	0,0	5,7	0,0	0,0	1,0	0,5
34	4	23	18	5	14	5	-	2	1	-	-	-	229	-	-	25	22
0,9	0,1	0,6	0,5	0,1	0,4	0,1	-	0,1	0,0	-	-	-	6,3	-	-	0,7	0,6
1	1	-	-	-	-	-	-	-	-	-	-	-	5	-	-	2	-
0,5	0,5	-	-	-	-	-	-	-	-	-	-	-	2,5	-	-	1,0	-
8	3	4	-	-	2	-	-	-	-	-	1	1	52	-	-	12	4
0,9	0,4	0,5	-	-	0,2	-	-	-	-	-	0,1	0,1	6,1	-	-	1,4	0,5
2	2	2	-	-	-	-	2	-	-	-	1	-	10	-	-	1	1
0,8	0,8	0,8	-	-	-	-	0,8	-	-	-	0,4	-	4,0	-	-	0,4	0,4
2	-	3	-	-	2	-	-	-	-	-	-	-	7	-	-	3	1
0,9	-	1,4	-	-	0,9	-	-	-	-	-	-	-	3,2	-	-	1,4	0,5
5	-	1	-	-	1	1	1	-	-	-	-	-	15	-	-	1	1
1,6	-	0,3	-	-	0,3	0,3	0,3	-	-	-	-	-	4,9	-	-	0,3	0,3
18	6	10	-	-	5	1	3	-	-	-	2	1	89	-	-	19	7
1,0	0,3	0,5	-	-	0,3	0,1	0,2	-	-	-	0,1	0,1	4,9	-	-	1,0	0,4
4	-	1	-	-	3	-	-	-	-	-	-	-	17	-	-	1	1
0,8	-	0,2	-	-	0,6	-	-	-	-	-	-	-	3,6	-	-	0,2	0,2

Noch: 8. Ergebnisse der Europawahl 2014 nach Gemeinden

Bundestagswahlkreis Landtagswahlkreis Einheitsgemeinde (EG) Samtgemeinde (SG) Gemeindefreier Bezirk (GB) Mitgliedsgemeinde (MG) Briefwahl (BW)	Einheit	Wahl- berechtigte	Wähler	Stimmen		CDU	SPD	GRÜNE	FDP	DIE LINKE. Nieder- sachsen	Die Tier- schutz- partei	
				Ungültige	Gültige							
				1	2							3
48 23	254007 MG Betheln	Zahl	818	361	3	358	139	134	27	12	13	1
		%		44,1	0,8	100	38,8	37,4	7,5	3,4	3,6	0,3
48 23	254009 MG Brüggen	Zahl	772	317	5	312	109	140	35	2	9	3
		%		41,1	1,6	100	34,9	44,9	11,2	0,6	2,9	1,0
48 23	254010 MG Despetal	Zahl	1 063	514	3	511	145	221	57	9	10	12
		%		48,4	0,6	100	28,4	43,2	11,2	1,8	2,0	2,3
48 23	254013 MG Eime,Flecken	Zahl	2 192	919	10	909	284	403	81	14	37	17
		%		41,9	1,1	100	31,2	44,3	8,9	1,5	4,1	1,9
48 23	254018 MG Gronau (Leine),Stadt	Zahl	4 260	1 432	23	1 409	482	591	108	19	58	13
		%		33,6	1,6	100	34,2	41,9	7,7	1,3	4,1	0,9
48 23	254027 MG Rheden	Zahl	899	370	2	368	136	147	30	13	9	8
		%		41,2	0,5	100	37,0	39,9	8,2	3,5	2,4	2,2
48 23	254402 BW Gronau (Leine)	Zahl		817	10	807	316	300	55	30	27	12
		%			1,2	100	39,2	37,2	6,8	3,7	3,3	1,5
	SG 2 Gronau (Leine)	Zahl	11 217	5 205	59	5 146	1 781	2 149	419	101	190	73
		%		46,4	1,1	100	34,6	41,8	8,1	2,0	3,7	1,4
48 23	254019 MG Harbarnsen	Zahl	465	212	1	211	70	99	19	4	3	6
		%		45,6	0,5	100	33,2	46,9	9,0	1,9	1,4	2,8
48 23	254023 MG Lamspringe,Flecken	Zahl	2 438	870	10	860	338	338	55	25	18	9
		%		35,7	1,1	100	39,3	39,3	6,4	2,9	2,1	1,0
48 23	254025 MG Neuhof	Zahl	342	136	3	133	63	47	4	1	3	-
		%		39,8	2,2	100	47,4	35,3	3,0	0,8	2,3	-
48 23	254030 MG Sehlem	Zahl	746	403	6	397	117	200	23	2	7	5
		%		54,0	1,5	100	29,5	50,4	5,8	0,5	1,8	1,3
48 23	254035 MG Woltershausen	Zahl	689	319	6	313	135	106	22	6	12	3
		%		46,3	1,9	100	43,1	33,9	7,0	1,9	3,8	1,0
48 23	254403 BW Lamspringe	Zahl		321	2	319	131	113	23	9	8	3
		%			0,6	100	41,1	35,4	7,2	2,8	2,5	0,9
	SG 3 Lamspringe	Zahl	4 680	2 261	28	2 233	854	903	146	47	51	26
		%		48,3	1,2	100	38,2	40,4	6,5	2,1	2,3	1,2
48 23	254001 MG Adenstedt	Zahl	820	412	-	412	183	150	20	3	7	5
		%		50,2	-	100	44,4	36,4	4,9	0,7	1,7	1,2
48 23	254004 MG Almstedt	Zahl	723	314	3	311	99	126	27	5	5	8
		%		43,4	1,0	100	31,8	40,5	8,7	1,6	1,6	2,6
48 23	254012 MG Eberholzen	Zahl	497	239	1	238	95	91	16	8	11	2
		%		48,1	0,4	100	39,9	38,2	6,7	3,4	4,6	0,8
48 23	254031 MG Sibbesse	Zahl	2 150	1 014	9	1 005	351	401	99	11	29	12
		%		47,2	0,9	100	34,9	39,9	9,9	1,1	2,9	1,2

Von den gültigen Stimmen entfielen auf

PIRATEN	REP	FAMILIE	FREIE WÄHLER	PBC	Volksabstimmung	ÖDP	AUF	CM	DKP	BP	PSG	BüSo	AfD	PRO NRW	MLPD	NPD	Die PARTEI
11	12	13	14	15	16	17	18	19	20	21	22	23	24	25	26	27	28
2	-	2	2	-	1	1	-	-	-	-	-	-	19	1	-	2	2
0,6	-	0,6	0,6	-	0,3	0,3	-	-	-	-	-	-	5,3	0,3	-	0,6	0,6
3	-	-	-	-	-	-	-	-	-	-	-	-	9	-	-	2	-
1,0	-	-	-	-	-	-	-	-	-	-	-	-	2,9	-	-	0,6	-
4	-	2	2	1	2	2	2	-	-	-	-	-	33	-	-	5	4
0,8	-	0,4	0,4	0,2	0,4	0,4	0,4	-	-	-	-	-	6,5	-	-	1,0	0,8
15	2	6	1	1	3	1	2	-	-	1	-	-	32	-	-	4	5
1,7	0,2	0,7	0,1	0,1	0,3	0,1	0,2	-	-	0,1	-	-	3,5	-	-	0,4	0,6
10	3	12	3	3	3	1	1	1	1	1	-	-	90	-	1	5	3
0,7	0,2	0,9	0,2	0,2	0,2	0,1	0,1	0,1	0,1	0,1	-	-	6,4	-	0,1	0,4	0,2
3	-	1	1	-	1	-	-	-	1	-	-	-	16	-	-	2	-
0,8	-	0,3	0,3	-	0,3	-	-	-	0,3	-	-	-	4,3	-	-	0,5	-
6	1	4	-	-	1	3	3	-	-	2	1	-	39	2	-	3	2
0,7	0,1	0,5	-	-	0,1	0,4	0,4	-	-	0,2	0,1	-	4,8	0,2	-	0,4	0,2
47	6	28	9	5	14	8	8	1	2	4	1	-	255	3	1	24	17
0,9	0,1	0,5	0,2	0,1	0,3	0,2	0,2	0,0	0,0	0,1	0,0	-	5,0	0,1	0,0	0,5	0,3
-	1	-	-	-	-	1	-	-	-	-	-	-	5	-	-	3	-
-	0,5	-	-	-	-	0,5	-	-	-	-	-	-	2,4	-	-	1,4	-
8	-	3	2	-	1	-	-	-	-	-	-	-	56	-	-	5	2
0,9	-	0,3	0,2	-	0,1	-	-	-	-	-	-	-	6,5	-	-	0,6	0,2
3	-	-	-	-	1	-	-	-	-	-	-	-	10	-	-	-	1
2,3	-	-	-	-	0,8	-	-	-	-	-	-	-	7,5	-	-	-	0,8
2	1	2	1	1	2	-	-	2	-	-	-	-	28	-	-	4	-
0,5	0,3	0,5	0,3	0,3	0,5	-	-	0,5	-	-	-	-	7,1	-	-	1,0	-
2	-	4	-	-	2	-	-	-	-	-	1	-	17	-	-	2	1
0,6	-	1,3	-	-	0,6	-	-	-	-	-	0,3	-	5,4	-	-	0,6	0,3
2	-	-	-	1	1	-	-	1	-	-	-	-	22	-	-	2	3
0,6	-	-	-	0,3	0,3	-	-	0,3	-	-	-	-	6,9	-	-	0,6	0,9
17	2	9	3	2	7	1	-	3	-	-	1	-	138	-	-	16	7
0,8	0,1	0,4	0,1	0,1	0,3	0,0	-	0,1	-	-	0,0	-	6,2	-	-	0,7	0,3
6	1	2	1	4	-	-	-	1	-	-	-	-	22	-	-	5	2
1,5	0,2	0,5	0,2	1,0	-	-	-	0,2	-	-	-	-	5,3	-	-	1,2	0,5
2	1	2	2	-	2	-	-	1	-	-	-	-	24	-	-	2	5
0,6	0,3	0,6	0,6	-	0,6	-	-	0,3	-	-	-	-	7,7	-	-	0,6	1,6
-	-	-	-	-	1	-	-	-	-	-	-	-	14	-	-	-	-
-	-	-	-	-	0,4	-	-	-	-	-	-	-	5,9	-	-	-	-
5	1	4	1	2	1	2	1	1	-	-	-	-	74	1	-	4	5
0,5	0,1	0,4	0,1	0,2	0,1	0,2	0,1	0,1	-	-	-	-	7,4	0,1	-	0,4	0,5

Noch: 8. Ergebnisse der Europawahl 2014 nach Gemeinden

Bundestagswahlkreis Landtagswahlkreis Einheitsgemeinde (EG) Samtgemeinde (SG) Gemeindefreier Bezirk (GB) Mitgliedsgemeinde (MG) Briefwahl (BW)	Einheit	Wahl- berechtigte	Wähler	Stimmen		CDU	SPD	GRÜNE	FDP	DIE LINKE. Nieder- sachsen	Die Tier- schutz- partei	
				Ungültige	Gültige							
				1	2							3
48 23	254033 MG Westfeld	Zahl	757	339	2	337	115	100	52	5	18	6
		%		44,8	0,6	100	34,1	29,7	15,4	1,5	5,3	1,8
48 23	254404 BW Sibbesse	Zahl		324	2	322	129	112	37	-	10	6
		%			0,6	100	40,1	34,8	11,5	-	3,1	1,9
	SG 4 Sibbesse	Zahl	4 947	2 642	17	2 625	972	980	251	32	80	39
		%		53,4	0,6	100	37,0	37,3	9,6	1,2	3,0	1,5
48 23	254036 MG Coppengrave	Zahl	531	214	3	211	66	101	23	4	3	3
		%		40,3	1,4	100	31,3	47,9	10,9	1,9	1,4	1,4
48 23	254037 MG Duingen,Flecken	Zahl	2 294	862	8	854	283	376	65	27	27	9
		%		37,6	0,9	100	33,1	44,0	7,6	3,2	3,2	1,1
48 23	254038 MG Hoyershausen	Zahl	389	199	2	197	97	61	20	2	5	2
		%		51,2	1,0	100	49,2	31,0	10,2	1,0	2,5	1,0
48 23	254039 MG Marienhagen	Zahl	622	233	3	230	86	95	16	2	10	2
		%		37,5	1,3	100	37,4	41,3	7,0	0,9	4,3	0,9
48 23	254040 MG Weenzen	Zahl	318	125	2	123	41	49	16	6	5	-
		%		39,3	1,6	100	33,3	39,8	13,0	4,9	4,1	-
48 23	254405 BW Duingen	Zahl		304	1	303	112	112	24	5	11	8
		%			0,3	100	37,0	37,0	7,9	1,7	3,6	2,6
	SG 5 Duingen	Zahl	4 154	1 937	19	1 918	685	794	164	46	61	24
		%		46,6	1,0	100	35,7	41,4	8,6	2,4	3,2	1,3
	254 Hildesheim	Zahl	219 042	106 129	841	105 288	38 598	37 408	11 780	2 145	4 195	1 154
		%		48,5	0,8	100	36,7	35,5	11,2	2,0	4,0	1,1
46 20	255008 EG Delligsen,Flecken	Zahl	6 594	3 073	30	3 043	921	1 490	264	55	80	32
		%		46,6	1,0	100	30,3	49,0	8,7	1,8	2,6	1,1
46 20	255023 EG Holzminden,Stadt	Zahl	15 808	7 789	118	7 671	2 927	2 627	792	259	290	86
		%		49,3	1,5	100	38,2	34,2	10,3	3,4	3,8	1,1
46 20	255002 MG Bevern,Flecken	Zahl	3 252	1 182	21	1 161	421	429	113	58	27	10
		%		36,3	1,8	100	36,3	37,0	9,7	5,0	2,3	0,9
46 20	255015 MG Golmbach	Zahl	806	308	-	308	76	121	40	32	10	4
		%		38,2	-	100	24,7	39,3	13,0	10,4	3,2	1,3
46 20	255021 MG Holenberg	Zahl	340	159	1	158	47	85	21	2	2	-
		%		46,8	0,6	100	29,7	53,8	13,3	1,3	1,3	-
46 20	255030 MG Negenborn	Zahl	562	231	1	230	77	92	20	18	7	2
		%		41,1	0,4	100	33,5	40,0	8,7	7,8	3,0	0,9
46 20	255401 BW Bevern	Zahl		418	2	416	154	149	33	27	10	9
		%			0,5	100	37,0	35,8	7,9	6,5	2,4	2,2
	SG 1 Bevern	Zahl	4 960	2 298	25	2 273	775	876	227	137	56	25
		%		46,3	1,1	100	34,1	38,5	10,0	6,0	2,5	1,1

Von den gültigen Stimmen entfielen auf

PIRATEN	REP	FAMILIE	FREIE WÄHLER	PBC	Volksabstimmung	ÖDP	AUF	CM	DKP	BP	PSG	BüSo	AfD	PRO NRW	MLPD	NPD	Die PARTEI
11	12	13	14	15	16	17	18	19	20	21	22	23	24	25	26	27	28
1	2	3	3	1	1	-	-	1	-	-	-	-	22	-	1	3	3
0,3	0,6	0,9	0,9	0,3	0,3	-	-	0,3	-	-	-	-	6,5	-	0,3	0,9	0,9
4	-	4	-	-	-	-	-	-	-	-	-	1	-	18	-	-	1
1,2	-	1,2	-	-	-	-	-	-	-	-	-	0,3	-	5,6	-	-	0,3
18	5	15	7	7	5	2	1	4	-	-	1	-	174	1	1	15	15
0,7	0,2	0,6	0,3	0,3	0,2	0,1	0,0	0,2	-	-	0,0	-	6,6	0,0	0,0	0,6	0,6
-	1	-	1	-	1	-	-	-	-	-	-	-	7	-	-	1	-
-	0,5	-	0,5	-	0,5	-	-	-	-	-	-	-	3,3	-	-	0,5	-
5	2	-	2	2	2	-	-	3	-	-	-	-	38	1	-	10	2
0,6	0,2	-	0,2	0,2	0,2	-	-	0,4	-	-	-	-	4,4	0,1	-	1,2	0,2
2	-	1	-	-	1	-	-	2	1	-	-	-	2	-	-	-	1
1,0	-	0,5	-	-	0,5	-	-	1,0	0,5	-	-	-	1,0	-	-	-	0,5
1	-	2	3	-	-	-	-	-	-	-	-	-	9	-	-	2	2
0,4	-	0,9	1,3	-	-	-	-	-	-	-	-	-	3,9	-	-	0,9	0,9
-	-	1	-	-	-	-	-	-	-	-	-	-	5	-	-	-	-
-	-	0,8	-	-	-	-	-	-	-	-	-	-	4,1	-	-	-	-
5	-	-	2	-	1	-	-	-	-	-	-	-	22	-	-	1	-
1,7	-	-	0,7	-	0,3	-	-	-	-	-	-	-	7,3	-	-	0,3	-
13	3	4	8	2	5	-	-	5	1	-	-	-	83	1	-	14	5
0,7	0,2	0,2	0,4	0,1	0,3	-	-	0,3	0,1	-	-	-	4,3	0,1	-	0,7	0,3
1 123	183	457	321	202	225	186	80	60	40	51	17	17	5 842	38	23	614	529
1,1	0,2	0,4	0,3	0,2	0,2	0,2	0,1	0,1	0,0	0,0	0,0	0,0	5,5	0,0	0,0	0,6	0,5
28	4	8	7	8	2	1	-	1	1	-	-	-	114	-	-	20	7
0,9	0,1	0,3	0,2	0,3	0,1	0,0	-	0,0	0,0	-	-	-	3,7	-	-	0,7	0,2
89	12	39	26	8	13	7	8	10	3	5	2	-	388	1	2	43	34
1,2	0,2	0,5	0,3	0,1	0,2	0,1	0,1	0,1	0,0	0,1	0,0	-	5,1	0,0	0,0	0,6	0,4
10	3	8	3	3	4	2	1	2	-	1	-	-	52	-	2	8	4
0,9	0,3	0,7	0,3	0,3	0,3	0,2	0,1	0,2	-	0,1	-	-	4,5	-	0,2	0,7	0,3
1	-	-	1	-	-	-	-	-	-	-	-	-	17	-	-	4	2
0,3	-	-	0,3	-	-	-	-	-	-	-	-	-	5,5	-	-	1,3	0,6
-	-	-	-	-	-	-	-	1	-	-	-	-	-	-	-	-	-
-	-	-	-	-	-	-	-	0,6	-	-	-	-	-	-	-	-	-
1	-	3	-	-	-	1	-	-	-	-	-	-	7	-	-	2	-
0,4	-	1,3	-	-	-	0,4	-	-	-	-	-	-	3,0	-	-	0,9	-
4	-	-	2	-	-	-	-	-	-	-	-	-	24	1	-	-	3
1,0	-	-	0,5	-	-	-	-	-	-	-	-	-	5,8	0,2	-	-	0,7
16	3	11	6	3	4	3	1	3	-	1	-	-	100	1	2	14	9
0,7	0,1	0,5	0,3	0,1	0,2	0,1	0,0	0,1	-	0,0	-	-	4,4	0,0	0,1	0,6	0,4

Noch: 8. Ergebnisse der Europawahl 2014 nach Gemeinden

Bundestagswahlkreis Landtagswahlkreis Einheitsgemeinde (EG) Samtgemeinde (SG) Gemeindefreier Bezirk (GB) Mitgliedsgemeinde (MG) Briefwahl (BW)	Einheit	Wahl- berechtigte	Wähler	Stimmen		CDU	SPD	GRÜNE	FDP	DIE LINKE. Nieder- sachsen	Die Tier- schutz- partei	
				Ungültige	Gültige							
				1	2							3
46 20	255004 MG Boffzen	Zahl	2 147	899	21	878	289	379	66	30	26	9
		%		41,9	2,3	100	32,9	43,2	7,5	3,4	3,0	1,0
46 20	255009 MG Derental	Zahl	518	303	10	293	97	121	28	17	7	5
		%		58,5	3,3	100	33,1	41,3	9,6	5,8	2,4	1,7
46 20	255014 MG Fürstenberg	Zahl	910	465	8	457	136	228	37	12	11	1
		%		51,1	1,7	100	29,8	49,9	8,1	2,6	2,4	0,2
46 20	255026 MG Lauenförde,Flecken	Zahl	1 976	784	6	778	248	343	63	33	26	5
		%		39,7	0,8	100	31,9	44,1	8,1	4,2	3,3	0,6
46 20	255403 BW Boffzen	Zahl		442	31	411	141	146	35	20	13	7
		%			7,0	100	34,3	35,5	8,5	4,9	3,2	1,7
	SG 3 Boffzen	Zahl	5 551	2 893	76	2 817	911	1 217	229	112	83	27
		%		52,1	2,6	100	32,3	43,2	8,1	4,0	2,9	1,0
46 20	255003 MG Bodenwerder,Münchhausenstadt	Zahl	4 560	1 436	15	1 421	472	586	138	23	56	13
		%		31,5	1,0	100	33,2	41,2	9,7	1,6	3,9	0,9
46 20	255005 MG Brevörde	Zahl	552	251	4	247	95	98	26	3	5	3
		%		45,5	1,6	100	38,5	39,7	10,5	1,2	2,0	1,2
46 20	255016 MG Halle	Zahl	1 292	535	1	534	205	188	52	15	7	4
		%		41,4	0,2	100	38,4	35,2	9,7	2,8	1,3	0,7
46 20	255017 MG Hehlen	Zahl	1 496	595	3	592	185	271	56	15	15	3
		%		39,8	0,5	100	31,3	45,8	9,5	2,5	2,5	0,5
46 20	255019 MG Heinsen	Zahl	680	231	6	225	90	93	17	4	2	2
		%		34,0	2,6	100	40,0	41,3	7,6	1,8	0,9	0,9
46 20	255020 MG Heyen	Zahl	388	199	-	199	85	72	17	7	4	2
		%		51,3	-	100	42,7	36,2	8,5	3,5	2,0	1,0
46 20	255025 MG Kirchbrak	Zahl	840	281	3	278	74	129	23	10	6	3
		%		33,5	1,1	100	26,6	46,4	8,3	3,6	2,2	1,1
46 20	255031 MG Ottenstein,Flecken	Zahl	913	419	3	416	171	112	39	18	23	5
		%		45,9	0,7	100	41,1	26,9	9,4	4,3	5,5	1,2
46 20	255032 MG Pegestorf	Zahl	335	155	2	153	50	56	23	4	4	3
		%		46,3	1,3	100	32,7	36,6	15,0	2,6	2,6	2,0
46 20	255033 MG Polle,Flecken	Zahl	1 005	345	5	340	114	129	43	9	14	2
		%		34,3	1,4	100	33,5	37,9	12,6	2,6	4,1	0,6
46 20	255035 MG Vahlbruch	Zahl	356	142	-	142	69	36	16	2	10	2
		%		39,9	-	100	48,6	25,4	11,3	1,4	7,0	1,4
46 20	255408 BW Bodenwerder-Polle	Zahl		966	4	962	359	339	84	38	42	9
		%			0,4	100	37,3	35,2	8,7	4,0	4,4	0,9
	SG 8 Bodenwerder-Polle	Zahl	12 417	5 555	46	5 509	1 969	2 109	534	148	188	51
		%		44,7	0,8	100	35,7	38,3	9,7	2,7	3,4	0,9

Von den gültigen Stimmen entfielen auf

PIRATEN	REP	FAMILIE	FREIE WÄHLER	PBC	Volksabstimmung	ÖDP	AUF	CM	DKP	BP	PSG	BüSo	AfD	PRO NRW	MLPD	NPD	Die PARTEI
11	12	13	14	15	16	17	18	19	20	21	22	23	24	25	26	27	28
11	2	5	3	-	-	1	-	-	1	1	-	-	39	-	-	5	11
1,3	0,2	0,6	0,3	-	-	0,1	-	-	0,1	0,1	-	-	4,4	-	-	0,6	1,3
1	-	-	4	-	-	-	-	1	-	-	-	-	11	-	-	1	-
0,3	-	-	1,4	-	-	-	-	0,3	-	-	-	-	3,8	-	-	0,3	-
4	1	3	1	-	2	-	-	-	-	-	-	-	14	-	-	5	2
0,9	0,2	0,7	0,2	-	0,4	-	-	-	-	-	-	-	3,1	-	-	1,1	0,4
5	3	2	5	2	-	1	1	-	1	-	-	1	29	1	-	7	2
0,6	0,4	0,3	0,6	0,3	-	0,1	0,1	-	0,1	-	-	0,1	3,7	0,1	-	0,9	0,3
5	-	1	1	-	4	2	-	-	-	-	-	-	28	1	-	2	5
1,2	-	0,2	0,2	-	1,0	0,5	-	-	-	-	-	-	6,8	0,2	-	0,5	1,2
26	6	11	14	2	6	4	1	1	2	1	-	1	121	2	-	20	20
0,9	0,2	0,4	0,5	0,1	0,2	0,1	0,0	0,0	0,1	0,0	-	0,0	4,3	0,1	-	0,7	0,7
13	3	7	10	3	-	6	2	1	-	1	-	1	74	-	-	8	4
0,9	0,2	0,5	0,7	0,2	-	0,4	0,1	0,1	-	0,1	-	0,1	5,2	-	-	0,6	0,3
7	-	3	-	-	1	-	-	-	-	-	-	-	4	-	-	2	-
2,8	-	1,2	-	-	0,4	-	-	-	-	-	-	-	1,6	-	-	0,8	-
9	2	6	2	1	4	-	-	2	-	-	-	-	26	1	-	8	2
1,7	0,4	1,1	0,4	0,2	0,7	-	-	0,4	-	-	-	-	4,9	0,2	-	1,5	0,4
4	-	7	1	-	1	1	-	-	-	1	-	-	29	-	-	1	2
0,7	-	1,2	0,2	-	0,2	0,2	-	-	-	0,2	-	-	4,9	-	-	0,2	0,3
-	-	2	1	-	-	-	1	-	-	-	-	-	10	-	-	2	1
-	-	0,9	0,4	-	-	-	0,4	-	-	-	-	-	4,4	-	-	0,9	0,4
1	1	-	-	-	-	-	-	-	-	-	-	-	8	-	-	2	-
0,5	0,5	-	-	-	-	-	-	-	-	-	-	-	4,0	-	-	1,0	-
1	1	4	2	-	-	-	1	-	-	-	-	-	18	-	-	3	3
0,4	0,4	1,4	0,7	-	-	-	0,4	-	-	-	-	-	6,5	-	-	1,1	1,1
9	1	3	-	1	1	1	1	-	-	-	-	-	23	-	-	4	4
2,2	0,2	0,7	-	0,2	0,2	0,2	0,2	-	-	-	-	-	5,5	-	-	1,0	1,0
-	-	1	-	-	-	-	-	-	-	-	-	-	12	-	-	-	-
-	-	0,7	-	-	-	-	-	-	-	-	-	-	7,8	-	-	-	-
-	1	2	1	-	-	-	-	1	-	1	-	-	22	-	-	-	1
-	0,3	0,6	0,3	-	-	-	-	0,3	-	0,3	-	-	6,5	-	-	-	0,3
-	-	1	-	-	-	-	-	-	-	-	-	-	3	2	-	1	-
-	-	0,7	-	-	-	-	-	-	-	-	-	-	2,1	1,4	-	0,7	-
11	-	1	2	3	4	1	3	2	2	1	-	-	55	1	-	5	-
1,1	-	0,1	0,2	0,3	0,4	0,1	0,3	0,2	0,2	0,1	-	-	5,7	0,1	-	0,5	-
55	9	37	19	8	11	9	8	6	2	4	-	1	284	4	-	36	17
1,0	0,2	0,7	0,3	0,1	0,2	0,2	0,1	0,1	0,0	0,1	-	0,0	5,2	0,1	-	0,7	0,3

Noch: 8. Ergebnisse der Europawahl 2014 nach Gemeinden

Bundestagswahlkreis Landtagswahlkreis Einheitsgemeinde (EG) Samtgemeinde (SG) Gemeindefreier Bezirk (GB) Mitgliedsgemeinde (MG) Briefwahl (BW)	Einheit	Wahl- berechtigte	Wähler	Stimmen		CDU	SPD	GRÜNE	FDP	DIE LINKE. Nieder- sachsen	Die Tier- schutz- partei	
				Ungültige	Gültige							
				1	2							3
46 20	255001 MG Arholzen	Zahl	337	167	1	166	57	74	15	7	1	4
		%		49,6	0,6	100	34,3	44,6	9,0	4,2	0,6	2,4
46 20	255007 MG Deensen	Zahl	1 188	475	6	469	171	196	38	15	14	2
		%		40,0	1,3	100	36,5	41,8	8,1	3,2	3,0	0,4
46 20	255010 MG Dielmissen	Zahl	661	217	3	214	85	76	17	4	4	2
		%		32,8	1,4	100	39,7	35,5	7,9	1,9	1,9	0,9
46 20	255012 MG Eimen	Zahl	795	371	-	371	129	164	28	9	7	1
		%		46,7	-	100	34,8	44,2	7,5	2,4	1,9	0,3
46 20	255013 MG Eschershausen,Stadt	Zahl	2 851	894	6	888	312	327	50	52	48	9
		%		31,4	0,7	100	35,1	36,8	5,6	5,9	5,4	1,0
46 20	255018 MG Heinade	Zahl	752	341	1	340	131	129	20	18	10	2
		%		45,3	0,3	100	38,5	37,9	5,9	5,3	2,9	0,6
46 20	255022 MG Holzen	Zahl	502	242	4	238	65	104	22	11	9	4
		%		48,2	1,7	100	27,3	43,7	9,2	4,6	3,8	1,7
46 20	255027 MG Lenne	Zahl	540	238	-	238	87	104	23	3	-	3
		%		44,1	-	100	36,6	43,7	9,7	1,3	-	1,3
46 20	255028 MG Lüerdissen	Zahl	338	172	3	169	56	80	11	2	4	-
		%		50,9	1,7	100	33,1	47,3	6,5	1,2	2,4	-
46 20	255034 MG Stadtoldendorf,Stadt	Zahl	4 242	1 115	19	1 096	426	373	83	41	56	12
		%		26,3	1,7	100	38,9	34,0	7,6	3,7	5,1	1,1
46 20	255036 MG Wangelnstedt	Zahl	499	246	5	241	116	81	17	9	7	1
		%		49,3	2,0	100	48,1	33,6	7,1	3,7	2,9	0,4
46 20	255409 BW Eschersh.- Stadtoldendorf	Zahl		1 204	6	1 198	503	407	103	30	42	11
		%			0,5	100	42,0	34,0	8,6	2,5	3,5	0,9
	SG 9 Eschersh.- Stadtoldendorf	Zahl	12 705	5 682	54	5 628	2 138	2 115	427	201	202	51
		%		44,7	1,0	100	38,0	37,6	7,6	3,6	3,6	0,9
	255 Holzminden	Zahl	58 035	27 290	349	26 941	9 641	10 434	2 473	912	899	272
		%		47,0	1,3	100	35,8	38,7	9,2	3,4	3,3	1,0
40 40	256022 EG Nienburg (Weser),Stadt	Zahl	24 294	10 734	111	10 623	3 941	3 782	1 106	250	435	103
		%		44,2	1,0	100	37,1	35,6	10,4	2,4	4,1	1,0
40 39	256025 EG Rehburg-Loccum,Stadt	Zahl	8 173	3 079	14	3 065	1 220	1 057	308	60	115	42
		%		37,7	0,5	100	39,8	34,5	10,0	2,0	3,8	1,4
40 39	256030 EG Steyerberg,Flecken	Zahl	4 189	1 806	8	1 798	857	515	223	26	50	13
		%		43,1	0,4	100	47,7	28,6	12,4	1,4	2,8	0,7
40 40	256005 MG Drakenburg,Flecken	Zahl	1 367	462	2	460	170	177	34	8	19	4
		%		33,8	0,4	100	37,0	38,5	7,4	1,7	4,1	0,9
40 40	256011 MG Haßbergen	Zahl	1 256	334	1	333	131	115	31	8	8	2
		%		26,6	0,3	100	39,3	34,5	9,3	2,4	2,4	0,6

Von den gültigen Stimmen entfielen auf

PIRATEN	REP	FAMILIE	FREIE WÄHLER	PBC	Volksabstimmung	ÖDP	AUF	CM	DKP	BP	PSG	BüSo	AfD	PRO NRW	MLPD	NPD	Die PARTEI
11	12	13	14	15	16	17	18	19	20	21	22	23	24	25	26	27	28
-	1	-	-	-	-	-	-	-	-	1	-	-	6	-	-	-	-
-	0,6	-	-	-	-	-	-	-	-	0,6	-	-	3,6	-	-	-	-
3	2	1	-	8	-	-	2	-	-	-	-	-	12	-	-	1	4
0,6	0,4	0,2	-	1,7	-	-	0,4	-	-	-	-	-	2,6	-	-	0,2	0,9
3	-	3	2	-	3	-	-	-	-	-	-	-	11	-	-	1	3
1,4	-	1,4	0,9	-	1,4	-	-	-	-	-	-	-	5,1	-	-	0,5	1,4
6	-	3	1	-	-	-	-	-	-	-	-	-	14	-	-	8	1
1,6	-	0,8	0,3	-	-	-	-	-	-	-	-	-	3,8	-	-	2,2	0,3
7	-	1	1	2	2	-	1	2	1	2	1	-	60	-	-	7	3
0,8	-	0,1	0,1	0,2	0,2	-	0,1	0,2	0,1	0,2	0,1	-	6,8	-	-	0,8	0,3
4	1	4	1	2	-	-	-	1	-	-	-	-	15	-	-	1	1
1,2	0,3	1,2	0,3	0,6	-	-	-	0,3	-	-	-	-	4,4	-	-	0,3	0,3
-	1	-	2	2	1	-	-	-	-	-	-	-	12	-	-	3	2
-	0,4	-	0,8	0,8	0,4	-	-	-	-	-	-	-	5,0	-	-	1,3	0,8
2	-	1	-	-	-	1	-	1	-	-	-	-	12	-	-	1	-
0,8	-	0,4	-	-	-	0,4	-	0,4	-	-	-	-	5,0	-	-	0,4	-
2	-	-	-	-	-	1	-	-	-	-	-	-	12	-	-	1	-
1,2	-	-	-	-	-	0,6	-	-	-	-	-	-	7,1	-	-	0,6	-
5	5	3	5	11	-	-	2	3	-	2	-	1	58	1	-	6	3
0,5	0,5	0,3	0,5	1,0	-	-	0,2	0,3	-	0,2	-	0,1	5,3	0,1	-	0,5	0,3
2	-	2	1	-	-	-	-	-	-	-	-	-	4	-	-	1	-
0,8	-	0,8	0,4	-	-	-	-	-	-	-	-	-	1,7	-	-	0,4	-
18	-	1	3	7	1	-	1	5	-	1	-	1	54	-	1	6	3
1,5	-	0,1	0,3	0,6	0,1	-	0,1	0,4	-	0,1	-	0,1	4,5	-	0,1	0,5	0,3
52	10	19	16	32	7	2	6	12	1	6	1	2	270	1	1	36	20
0,9	0,2	0,3	0,3	0,6	0,1	0,0	0,1	0,2	0,0	0,1	0,0	0,0	4,8	0,0	0,0	0,6	0,4
266	44	125	88	61	43	26	24	33	9	17	3	4	1 277	9	5	169	107
1,0	0,2	0,5	0,3	0,2	0,2	0,1	0,1	0,1	0,0	0,1	0,0	0,0	4,7	0,0	0,0	0,6	0,4
129	20	58	36	19	21	7	31	8	2	4	3	-	524	5	2	74	63
1,2	0,2	0,5	0,3	0,2	0,2	0,1	0,3	0,1	0,0	0,0	0,0	-	4,9	0,0	0,0	0,7	0,6
31	6	16	10	3	6	-	2	-	-	1	-	-	150	4	-	21	13
1,0	0,2	0,5	0,3	0,1	0,2	-	0,1	-	-	0,0	-	-	4,9	0,1	-	0,7	0,4
24	1	6	5	2	2	6	2	1	1	-	-	1	50	-	1	7	5
1,3	0,1	0,3	0,3	0,1	0,1	0,3	0,1	0,1	0,1	-	-	0,1	2,8	-	0,1	0,4	0,3
3	1	5	3	-	2	2	1	1	-	-	-	1	23	-	-	4	2
0,7	0,2	1,1	0,7	-	0,4	0,4	0,2	0,2	-	-	-	0,2	5,0	-	-	0,9	0,4
4	-	3	2	-	-	-	-	-	1	-	-	-	24	-	-	3	1
1,2	-	0,9	0,6	-	-	-	-	-	0,3	-	-	-	7,2	-	-	0,9	0,3

Noch: 8. Ergebnisse der Europawahl 2014 nach Gemeinden

Bundestagswahlkreis Landtagswahlkreis Einheitsgemeinde (EG) Samtgemeinde (SG) Gemeindefreier Bezirk (GB) Mitgliedsgemeinde (MG) Briefwahl (BW)	Einheit	Wahl- berechtigte	Wähler	Stimmen		CDU	SPD	GRÜNE	FDP	DIE LINKE. Nieder- sachsen	Die Tier- schutz- partei	
				Ungültige	Gültige							
				1	2							3
40 40	256012 MG Heemsen	Zahl	1 386	491	1	490	247	137	36	9	8	3
		%		35,4	0,2	100	50,4	28,0	7,3	1,8	1,6	0,6
40 40	256027 MG Rohrsen	Zahl	775	234	1	233	106	86	20	1	3	4
		%		30,2	0,4	100	45,5	36,9	8,6	0,4	1,3	1,7
40 40	256402 BW Heemsen	Zahl		281	1	280	109	96	22	6	12	6
		%			0,4	100	38,9	34,3	7,9	2,1	4,3	2,1
	SG 2 Heemsen	Zahl	4 784	1 802	6	1 796	763	611	143	32	50	19
		%		37,7	0,3	100	42,5	34,0	8,0	1,8	2,8	1,1
40 39	256002 MG Binnen	Zahl	802	398	1	397	167	133	46	3	9	7
		%		49,6	0,3	100	42,1	33,5	11,6	0,8	2,3	1,8
40 39	256019 MG Liebenau,Flecken	Zahl	2 643	937	10	927	420	299	70	19	41	5
		%		35,5	1,1	100	45,3	32,3	7,6	2,0	4,4	0,5
40 39	256023 MG Pennigsehl	Zahl	1 025	422	3	419	193	133	37	6	12	3
		%		41,2	0,7	100	46,1	31,7	8,8	1,4	2,9	0,7
40 39	256405 BW Liebenau	Zahl		305	1	304	134	96	31	7	9	3
		%			0,3	100	44,1	31,6	10,2	2,3	3,0	1,0
	SG 5 Liebenau	Zahl	4 470	2 062	15	2 047	914	661	184	35	71	18
		%		46,1	0,7	100	44,7	32,3	9,0	1,7	3,5	0,9
40 40	256001 MG Balge	Zahl	1 457	565	2	563	228	197	70	11	14	5
		%		38,8	0,4	100	40,5	35,0	12,4	2,0	2,5	0,9
40 40	256021 MG Marklohe	Zahl	3 572	1 222	4	1 218	508	395	145	25	41	7
		%		34,2	0,3	100	41,7	32,4	11,9	2,1	3,4	0,6
40 40	256036 MG Wietzen	Zahl	1 701	604	4	600	310	145	60	13	19	4
		%		35,5	0,7	100	51,7	24,2	10,0	2,2	3,2	0,7
40 40	256406 BW Marklohe	Zahl		510	1	509	234	143	54	15	12	7
		%			0,2	100	46,0	28,1	10,6	2,9	2,4	1,4
	SG 6 Marklohe	Zahl	6 730	2 901	11	2 890	1 280	880	329	64	86	23
		%		43,1	0,4	100	44,3	30,4	11,4	2,2	3,0	0,8
40 40	256020 MG Linsburg	Zahl	764	401	3	398	203	105	31	9	9	4
		%		52,5	0,7	100	51,0	26,4	7,8	2,3	2,3	1,0
40 40	256026 MG Rodewald	Zahl	2 022	1 035	6	1 029	438	387	80	12	16	14
		%		51,2	0,6	100	42,6	37,6	7,8	1,2	1,6	1,4
40 40	256029 MG Steimbke	Zahl	1 934	984	12	972	464	315	67	19	31	3
		%		50,9	1,2	100	47,7	32,4	6,9	2,0	3,2	0,3
40 40	256031 MG Stöckse	Zahl	1 038	564	5	559	289	160	54	4	13	2
		%		54,3	0,9	100	51,7	28,6	9,7	0,7	2,3	0,4
40 40	256407 BW Steimbke	Zahl		485	1	484	233	139	35	12	12	4
		%			0,2	100	48,1	28,7	7,2	2,5	2,5	0,8

Von den gültigen Stimmen entfielen auf

PIRATEN	REP	FAMILIE	FREIE WÄHLER	PBC	Volksabstimmung	ÖDP	AUF	CM	DKP	BP	PSG	BüSo	AfD	PRO NRW	MLPD	NPD	Die PARTEI
11	12	13	14	15	16	17	18	19	20	21	22	23	24	25	26	27	28
6	1	4	1	-	-	1	1	-	-	1	-	-	26	-	-	9	-
1,2	0,2	0,8	0,2	-	-	0,2	0,2	-	-	0,2	-	-	5,3	-	-	1,8	-
-	2	2	-	-	-	-	-	-	-	-	-	-	6	-	-	3	-
-	0,9	0,9	-	-	-	-	-	-	-	-	-	-	2,6	-	-	1,3	-
3	-	1	3	1	1	-	1	-	-	-	-	-	18	-	-	-	1
1,1	-	0,4	1,1	0,4	0,4	-	0,4	-	-	-	-	-	6,4	-	-	-	0,4
16	4	15	9	1	3	3	3	1	1	1	-	1	97	-	-	19	4
0,9	0,2	0,8	0,5	0,1	0,2	0,2	0,2	0,1	0,1	0,1	-	0,1	5,4	-	-	1,1	0,2
1	-	1	1	1	1	-	1	-	-	-	-	-	20	-	-	2	4
0,3	-	0,3	0,3	0,3	0,3	-	0,3	-	-	-	-	-	5,0	-	-	0,5	1,0
12	6	5	-	3	5	2	1	3	-	-	-	-	27	1	-	4	4
1,3	0,6	0,5	-	0,3	0,5	0,2	0,1	0,3	-	-	-	-	2,9	0,1	-	0,4	0,4
4	1	5	1	-	-	3	-	-	-	1	-	-	14	-	-	5	1
1,0	0,2	1,2	0,2	-	-	0,7	-	-	-	0,2	-	-	3,3	-	-	1,2	0,2
5	1	2	1	1	-	-	-	-	-	-	-	1	13	-	-	-	-
1,6	0,3	0,7	0,3	0,3	-	-	-	-	-	-	-	0,3	4,3	-	-	-	-
22	8	13	3	5	6	5	2	3	-	1	-	1	74	1	-	11	9
1,1	0,4	0,6	0,1	0,2	0,3	0,2	0,1	0,1	-	0,0	-	0,0	3,6	0,0	-	0,5	0,4
3	1	3	2	-	-	-	-	-	-	-	-	-	24	-	-	-	5
0,5	0,2	0,5	0,4	-	-	-	-	-	-	-	-	-	4,3	-	-	-	0,9
13	2	3	2	1	3	-	1	2	-	-	-	1	56	1	-	4	8
1,1	0,2	0,2	0,2	0,1	0,2	-	0,1	0,2	-	-	-	0,1	4,6	0,1	-	0,3	0,7
9	-	4	4	-	1	-	-	1	-	-	-	-	26	-	-	4	-
1,5	-	0,7	0,7	-	0,2	-	-	0,2	-	-	-	-	4,3	-	-	0,7	-
3	-	3	4	-	1	-	-	-	-	-	-	-	27	-	-	1	5
0,6	-	0,6	0,8	-	0,2	-	-	-	-	-	-	-	5,3	-	-	0,2	1,0
28	3	13	12	1	5	-	1	3	-	-	-	1	133	1	-	9	18
1,0	0,1	0,4	0,4	0,0	0,2	-	0,0	0,1	-	-	-	0,0	4,6	0,0	-	0,3	0,6
7	1	2	3	-	2	-	-	-	-	-	-	-	18	-	-	4	-
1,8	0,3	0,5	0,8	-	0,5	-	-	-	-	-	-	-	4,5	-	-	1,0	-
11	4	8	5	-	4	-	-	-	1	1	-	-	34	-	-	4	10
1,1	0,4	0,8	0,5	-	0,4	-	-	-	0,1	0,1	-	-	3,3	-	-	0,4	1,0
10	2	1	7	-	1	-	-	-	-	3	-	-	37	-	-	7	5
1,0	0,2	0,1	0,7	-	0,1	-	-	-	-	0,3	-	-	3,8	-	-	0,7	0,5
6	2	2	2	-	1	-	-	-	-	-	-	-	16	-	-	7	1
1,1	0,4	0,4	0,4	-	0,2	-	-	-	-	-	-	-	2,9	-	-	1,3	0,2
6	-	-	4	-	-	-	-	-	-	2	-	1	28	-	-	4	4
1,2	-	-	0,8	-	-	-	-	-	-	0,4	-	0,2	5,8	-	-	0,8	0,8

Noch: 8. Ergebnisse der Europawahl 2014 nach Gemeinden

Bundestagswahlkreis Landtagswahlkreis Einheitsgemeinde (EG) Samtgemeinde (SG) Gemeindefreier Bezirk (GB) Mitgliedsgemeinde (MG) Briefwahl (BW)	Einheit	Wahl- berechtigte	Wähler	Stimmen		CDU	SPD	GRÜNE	FDP	DIE LINKE. Nieder- sachsen	Die Tier- schutz- partei	
				Ungültige	Gültige							
				1	2							3
SG 7 Steimbke												
	Zahl	5 758	3 469	27	3 442	1 627	1 106	267	56	81	27	
	%		60,2	0,8	100	47,3	32,1	7,8	1,6	2,4	0,8	
33 39	256004 MG Diepenau,Flecken	Zahl	3 092	992	5	987	542	266	44	16	32	8
	%		32,1	0,5	100	54,9	27,0	4,5	1,6	3,2	0,8	
33 39	256024 MG Raddestorf	Zahl	1 615	583	3	580	314	148	49	10	11	9
	%		36,1	0,5	100	54,1	25,5	8,4	1,7	1,9	1,6	
33 39	256033 MG Uchte,Flecken	Zahl	3 649	1 236	4	1 232	580	394	80	27	36	12
	%		33,9	0,3	100	47,1	32,0	6,5	2,2	2,9	1,0	
33 39	256034 MG Warmßen	Zahl	2 756	971	6	965	488	227	97	29	36	11
	%		35,2	0,6	100	50,6	23,5	10,1	3,0	3,7	1,1	
33 39	256408 BW Uchte	Zahl		749	2	747	378	177	62	22	19	15
	%				0,3	100	50,6	23,7	8,3	2,9	2,5	2,0
SG 8 Uchte												
	Zahl	11 112	4 531	20	4 511	2 302	1 212	332	104	134	55	
	%		40,8	0,4	100	51,0	26,9	7,4	2,3	3,0	1,2	
33 40	256003 MG Bücken,Flecken	Zahl	1 750	775	4	771	329	194	113	26	15	10
	%		44,3	0,5	100	42,7	25,2	14,7	3,4	1,9	1,3	
33 40	256007 MG Eystrup	Zahl	2 665	816	8	808	315	260	70	12	43	10
	%		30,6	1,0	100	39,0	32,2	8,7	1,5	5,3	1,2	
33 40	256008 MG Gandesbergen	Zahl	411	150	3	147	65	43	16	6	3	4
	%		36,5	2,0	100	44,2	29,3	10,9	4,1	2,0	2,7	
33 40	256009 MG Hämelhausen	Zahl	463	170	-	170	87	50	10	7	5	1
	%		36,7	-	100	51,2	29,4	5,9	4,1	2,9	0,6	
33 40	256010 MG Hassel (Weser)	Zahl	1 472	467	4	463	177	144	42	9	13	6
	%		31,7	0,9	100	38,2	31,1	9,1	1,9	2,8	1,3	
33 40	256013 MG Hilgermissen	Zahl	1 732	664	2	662	266	193	85	24	22	8
	%		38,3	0,3	100	40,2	29,2	12,8	3,6	3,3	1,2	
33 40	256014 MG Hoya,Stadt	Zahl	3 016	984	9	975	389	343	95	26	38	7
	%		32,6	0,9	100	39,9	35,2	9,7	2,7	3,9	0,7	
33 40	256015 MG Hoyerhagen	Zahl	794	349	1	348	149	102	43	8	12	4
	%		44,0	0,3	100	42,8	29,3	12,4	2,3	3,4	1,1	
33 40	256028 MG Schweringen	Zahl	654	284	-	284	111	95	40	4	10	3
	%		43,4	-	100	39,1	33,5	14,1	1,4	3,5	1,1	
33 40	256035 MG Warpe	Zahl	615	262	2	260	137	54	41	5	8	3
	%		42,6	0,8	100	52,7	20,8	15,8	1,9	3,1	1,2	
33 40	256409 BW Grafschaft Hoya	Zahl		689	6	683	244	204	84	27	19	16
	%				0,9	100	35,7	29,9	12,3	4,0	2,8	2,3
SG 9 Grafschaft Hoya												
	Zahl	13 572	5 610	39	5 571	2 269	1 682	639	154	188	72	
	%		41,3	0,7	100	40,7	30,2	11,5	2,8	3,4	1,3	

Von den gültigen Stimmen entfielen auf

PIRATEN	REP	FAMILIE	FREIE WÄHLER	PBC	Volksabstimmung	ÖDP	AUF	CM	DKP	BP	PSG	BüSo	AfD	PRO NRW	MLPD	NPD	Die PARTEI
11	12	13	14	15	16	17	18	19	20	21	22	23	24	25	26	27	28
40	9	13	21	-	8	-	-	-	1	6	-	1	133	-	-	26	20
1,2	0,3	0,4	0,6	-	0,2	-	-	-	0,0	0,2	-	0,0	3,9	-	-	0,8	0,6
12	1	5	5	3	1	-	-	1	1	-	-	-	43	-	-	4	3
1,2	0,1	0,5	0,5	0,3	0,1	-	-	0,1	0,1	-	-	-	4,4	-	-	0,4	0,3
4	-	2	5	-	1	-	-	-	-	-	-	-	21	-	-	5	1
0,7	-	0,3	0,9	-	0,2	-	-	-	-	-	-	-	3,6	-	-	0,9	0,2
9	5	4	3	-	2	4	-	2	-	-	-	-	63	1	-	9	1
0,7	0,4	0,3	0,2	-	0,2	0,3	-	0,2	-	-	-	-	5,1	0,1	-	0,7	0,1
7	1	8	3	-	2	2	1	2	-	1	2	-	38	4	-	5	1
0,7	0,1	0,8	0,3	-	0,2	0,2	0,1	0,2	-	0,1	0,2	-	3,9	0,4	-	0,5	0,1
9	2	6	3	-	1	-	1	-	-	1	1	-	43	1	-	4	2
1,2	0,3	0,8	0,4	-	0,1	-	0,1	-	-	0,1	0,1	-	5,8	0,1	-	0,5	0,3
41	9	25	19	3	7	6	2	5	1	2	3	-	208	6	-	27	8
0,9	0,2	0,6	0,4	0,1	0,2	0,1	0,0	0,1	0,0	0,0	0,1	-	4,6	0,1	-	0,6	0,2
5	-	1	1	2	4	3	-	1	-	-	-	1	55	-	-	5	6
0,6	-	0,1	0,1	0,3	0,5	0,4	-	0,1	-	-	-	0,1	7,1	-	-	0,6	0,8
9	1	6	1	-	2	1	1	-	1	-	1	-	60	-	1	9	5
1,1	0,1	0,7	0,1	-	0,2	0,1	0,1	-	0,1	-	0,1	-	7,4	-	0,1	1,1	0,6
1	1	1	3	-	-	1	1	-	-	-	-	-	1	-	-	-	1
0,7	0,7	0,7	2,0	-	-	0,7	0,7	-	-	-	-	-	0,7	-	-	-	0,7
-	-	1	1	-	-	-	-	-	-	-	-	-	8	-	-	-	-
-	-	0,6	0,6	-	-	-	-	-	-	-	-	-	4,7	-	-	-	-
4	2	4	3	1	-	3	-	-	-	-	-	-	39	2	-	7	7
0,9	0,4	0,9	0,6	0,2	-	0,6	-	-	-	-	-	-	8,4	0,4	-	1,5	1,5
14	-	3	1	-	1	4	-	-	1	-	-	-	27	1	-	7	5
2,1	-	0,5	0,2	-	0,2	0,6	-	-	0,2	-	-	-	4,1	0,2	-	1,1	0,8
12	1	2	1	3	1	3	2	-	-	-	-	-	44	-	-	4	4
1,2	0,1	0,2	0,1	0,3	0,1	0,3	0,2	-	-	-	-	-	4,5	-	-	0,4	0,4
4	-	1	1	3	-	-	-	1	-	-	-	-	17	1	-	-	2
1,1	-	0,3	0,3	0,9	-	-	-	0,3	-	-	-	-	4,9	0,3	-	-	0,6
3	-	1	1	2	2	-	-	-	-	-	-	-	8	-	-	2	2
1,1	-	0,4	0,4	0,7	0,7	-	-	-	-	-	-	-	2,8	-	-	0,7	0,7
4	-	1	1	1	-	-	-	-	-	-	1	-	3	-	-	-	1
1,5	-	0,4	0,4	0,4	-	-	-	-	-	-	0,4	-	1,2	-	-	-	0,4
8	1	5	2	-	2	-	1	-	-	-	-	-	65	-	-	3	2
1,2	0,1	0,7	0,3	-	0,3	-	0,1	-	-	-	-	-	9,5	-	-	0,4	0,3
64	6	26	16	12	12	15	5	2	2	-	2	1	327	4	1	37	35
1,1	0,1	0,5	0,3	0,2	0,2	0,3	0,1	0,0	0,0	-	0,0	0,0	5,9	0,1	0,0	0,7	0,6

Noch: 8. Ergebnisse der Europawahl 2014 nach Gemeinden

Bundestagswahlkreis Landtagswahlkreis Einheitsgemeinde (EG) Samtgemeinde (SG) Gemeindefreier Bezirk (GB) Mitgliedsgemeinde (MG) Briefwahl (BW)	Einheit	Wahl- berechtigte	Wähler	Stimmen		CDU	SPD	GRÜNE	FDP	DIE LINKE. Nieder- sachsen	Die Tier- schutz- partei	
				Ungültige	Gültige							
				1	2							3
40 39	256006 MG Estorf	Zahl	1 353	551	5	546	201	239	51	4	11	8
		%		40,7	0,9	100	36,8	43,8	9,3	0,7	2,0	1,5
40 39	256016 MG Husum	Zahl	1 849	716	1	715	331	202	80	18	19	8
		%		38,7	0,1	100	46,3	28,3	11,2	2,5	2,7	1,1
40 39	256017 MG Landesbergen	Zahl	2 190	787	4	783	339	261	73	15	21	6
		%		35,9	0,5	100	43,3	33,3	9,3	1,9	2,7	0,8
40 39	256018 MG Leese	Zahl	1 310	506	2	504	183	245	40	-	7	2
		%		38,6	0,4	100	36,3	48,6	7,9	-	1,4	0,4
40 39	256032 MG Stolzenau	Zahl	5 640	1 753	24	1 729	847	503	126	24	70	19
		%		31,1	1,4	100	49,0	29,1	7,3	1,4	4,0	1,1
40 39	256410 BW Mittelweser	Zahl		839	1	838	386	247	77	15	24	15
		%			0,1	100	46,1	29,5	9,2	1,8	2,9	1,8
	SG 0 Mittelweser	Zahl	12 342	5 152	37	5 115	2 287	1 697	447	76	152	58
		%		41,7	0,7	100	44,7	33,2	8,7	1,5	3,0	1,1
	256 Nienburg (Weser)	Zahl	95 424	41 146	288	40 858	17 460	13 203	3 978	857	1 362	430
		%		43,1	0,7	100	42,7	32,3	9,7	2,1	3,3	1,1
40 37	257003 EG Auetal	Zahl	5 103	2 748	42	2 706	891	1 059	283	39	90	45
		%		53,9	1,5	100	32,9	39,1	10,5	1,4	3,3	1,7
40 37	257009 EG Bückeberg,Stadt	Zahl	15 462	6 817	40	6 777	2 449	2 305	760	177	270	78
		%		44,1	0,6	100	36,1	34,0	11,2	2,6	4,0	1,2
40 37	257028 EG Obernkirchen,Stadt	Zahl	7 373	3 088	25	3 063	1 012	1 302	281	69	88	37
		%		41,9	0,8	100	33,0	42,5	9,2	2,3	2,9	1,2
40 38	257031 EG Rinteln,Stadt	Zahl	20 305	10 577	131	10 446	4 086	3 881	709	222	312	129
		%		52,1	1,2	100	39,1	37,2	6,8	2,1	3,0	1,2
40 37	257035 EG Stadthagen,Stadt	Zahl	16 462	8 856	105	8 751	3 202	3 297	804	184	320	103
		%		53,8	1,2	100	36,6	37,7	9,2	2,1	3,7	1,2
40 37	257001 MG Ahnsen	Zahl	904	341	6	335	116	138	27	5	15	-
		%		37,7	1,8	100	34,6	41,2	8,1	1,5	4,5	-
40 37	257005 MG Bad Eilsen	Zahl	2 026	570	12	558	230	189	37	14	25	7
		%		28,1	2,1	100	41,2	33,9	6,6	2,5	4,5	1,3
40 37	257008 MG Buchholz	Zahl	623	233	2	231	84	97	15	1	13	7
		%		37,4	0,9	100	36,4	42,0	6,5	0,4	5,6	3,0
40 37	257012 MG Heeßen	Zahl	1 141	450	5	445	189	147	33	4	18	5
		%		39,4	1,1	100	42,5	33,0	7,4	0,9	4,0	1,1
40 37	257022 MG Luhden	Zahl	836	314	3	311	126	102	15	7	17	2
		%		37,6	1,0	100	40,5	32,8	4,8	2,3	5,5	0,6
40 37	257401 BW Eilsen	Zahl		455	7	448	203	143	33	14	16	2
		%			1,5	100	45,3	31,9	7,4	3,1	3,6	0,4

Von den gültigen Stimmen entfielen auf

PIRATEN	REP	FAMILIE	FREIE WÄHLER	PBC	Volksabstimmung	ÖDP	AUF	CM	DKP	BP	PSG	BüSo	AfD	PRO NRW	MLPD	NPD	Die PARTEI
11	12	13	14	15	16	17	18	19	20	21	22	23	24	25	26	27	28
6	-	2	1	1	-	2	-	-	-	-	-	-	13	-	-	6	1
1,1	-	0,4	0,2	0,2	-	0,4	-	-	-	-	-	-	2,4	-	-	1,1	0,2
2	2	5	1	-	-	-	-	-	-	-	-	-	37	-	-	7	3
0,3	0,3	0,7	0,1	-	-	-	-	-	-	-	-	-	5,2	-	-	1,0	0,4
4	-	4	4	2	2	-	1	-	-	-	1	-	43	-	-	5	2
0,5	-	0,5	0,5	0,3	0,3	-	0,1	-	-	-	0,1	-	5,5	-	-	0,6	0,3
5	2	2	-	-	2	2	-	1	-	-	-	-	12	-	-	1	-
1,0	0,4	0,4	-	-	0,4	0,4	-	0,2	-	-	-	-	2,4	-	-	0,2	-
20	3	10	6	4	1	4	2	-	3	-	1	-	68	2	-	11	5
1,2	0,2	0,6	0,3	0,2	0,1	0,2	0,1	-	0,2	-	0,1	-	3,9	0,1	-	0,6	0,3
6	1	2	3	1	-	1	1	-	2	-	-	1	39	3	-	10	4
0,7	0,1	0,2	0,4	0,1	-	0,1	0,1	-	0,2	-	-	0,1	4,7	0,4	-	1,2	0,5
43	8	25	15	8	5	9	4	1	5	-	2	1	212	5	-	40	15
0,8	0,2	0,5	0,3	0,2	0,1	0,2	0,1	0,0	0,1	-	0,0	0,0	4,1	0,1	-	0,8	0,3
438	74	210	146	54	75	51	52	24	13	15	10	7	1 908	26	4	271	190
1,1	0,2	0,5	0,4	0,1	0,2	0,1	0,1	0,1	0,0	0,0	0,0	0,0	4,7	0,1	0,0	0,7	0,5
37	7	15	12	2	12	3	3	2	-	-	-	1	159	3	-	28	15
1,4	0,3	0,6	0,4	0,1	0,4	0,1	0,1	0,1	-	-	-	0,0	5,9	0,1	-	1,0	0,6
69	5	24	30	44	13	9	14	7	1	1	2	3	456	4	-	23	33
1,0	0,1	0,4	0,4	0,6	0,2	0,1	0,2	0,1	0,0	0,0	0,0	0,0	6,7	0,1	-	0,3	0,5
30	6	10	11	18	5	4	3	4	1	3	-	1	159	-	-	11	8
1,0	0,2	0,3	0,4	0,6	0,2	0,1	0,1	0,1	0,0	0,1	-	0,0	5,2	-	-	0,4	0,3
112	29	61	24	22	35	16	17	4	5	4	2	-	651	3	6	78	38
1,1	0,3	0,6	0,2	0,2	0,3	0,2	0,2	0,0	0,0	0,0	0,0	-	6,2	0,0	0,1	0,7	0,4
77	22	46	20	17	17	16	9	12	3	2	1	3	509	3	3	39	42
0,9	0,3	0,5	0,2	0,2	0,2	0,2	0,1	0,1	0,0	0,0	0,0	0,0	5,8	0,0	0,0	0,4	0,5
6	-	1	1	-	1	1	1	-	-	-	-	1	19	-	-	1	2
1,8	-	0,3	0,3	-	0,3	0,3	0,3	-	-	-	-	0,3	5,7	-	-	0,3	0,6
5	1	2	1	3	1	3	2	-	-	-	-	-	33	-	1	2	2
0,9	0,2	0,4	0,2	0,5	0,2	0,5	0,4	-	-	-	-	-	5,9	-	0,2	0,4	0,4
2	-	-	3	1	-	-	-	-	-	-	-	-	7	-	-	-	1
0,9	-	-	1,3	0,4	-	-	-	-	-	-	-	-	3,0	-	-	-	0,4
7	-	4	5	1	2	-	1	-	-	-	-	-	28	-	-	-	1
1,6	-	0,9	1,1	0,2	0,4	-	0,2	-	-	-	-	-	6,3	-	-	-	0,2
7	4	2	-	2	3	1	-	2	-	-	-	-	16	-	-	4	1
2,3	1,3	0,6	-	0,6	1,0	0,3	-	0,6	-	-	-	-	5,1	-	-	1,3	0,3
1	1	5	-	1	2	1	1	-	-	3	1	-	17	-	-	3	1
0,2	0,2	1,1	-	0,2	0,4	0,2	0,2	-	-	0,7	0,2	-	3,8	-	-	0,7	0,2

Noch: 8. Ergebnisse der Europawahl 2014 nach Gemeinden

Bundestagswahlkreis Landtagswahlkreis Einheitsgemeinde (EG) Samtgemeinde (SG) Gemeindefreier Bezirk (GB) Mitgliedsgemeinde (MG) Briefwahl (BW)	Einheit	Wahl- berechtigte	Wähler	Stimmen		CDU	SPD	GRÜNE	FDP	DIE LINKE. Nieder- sachsen	Die Tier- schutz- partei	
				Ungültige	Gültige							
				1	2							3
SG 1 Eilsen												
	Zahl	5 530	2 363	35	2 328	948	816	160	45	104	23	
	%		42,7	1,5	100	40,7	35,1	6,9	1,9	4,5	1,0	
40 39	257007 MG Beckedorf	Zahl	1 191	417	3	414	173	156	28	6	12	2
	%		35,0	0,7	100	41,8	37,7	6,8	1,4	2,9	0,5	
40 39	257015 MG Heuerßen	Zahl	771	351	1	350	111	135	42	7	14	2
	%		45,5	0,3	100	31,7	38,6	12,0	2,0	4,0	0,6	
40 39	257020 MG Lindhorst	Zahl	3 449	1 282	8	1 274	402	562	129	18	43	9
	%		37,2	0,6	100	31,6	44,1	10,1	1,4	3,4	0,7	
40 39	257021 MG Lüdersfeld	Zahl	852	339	-	339	139	112	38	6	12	3
	%		39,8	-	100	41,0	33,0	11,2	1,8	3,5	0,9	
40 39	257402 BW Lindhorst	Zahl		389	2	387	152	144	37	2	15	2
	%				0,5	100	39,3	37,2	9,6	0,5	3,9	0,5
SG 2 Lindhorst												
	Zahl	6 263	2 778	14	2 764	977	1 109	274	39	96	18	
	%		44,4	0,5	100	35,3	40,1	9,9	1,4	3,5	0,7	
40 37	257006 MG Bad Nenndorf,Stadt	Zahl	8 900	4 265	44	4 221	1 636	1 449	395	102	148	52
	%		47,9	1,0	100	38,8	34,3	9,4	2,4	3,5	1,2	
40 37	257011 MG Haste	Zahl	2 222	1 172	15	1 157	398	504	88	13	30	9
	%		52,7	1,3	100	34,4	43,6	7,6	1,1	2,6	0,8	
40 37	257016 MG Hohnhorst	Zahl	1 707	937	1	936	361	371	85	8	22	11
	%		54,9	0,1	100	38,6	39,6	9,1	0,9	2,4	1,2	
40 37	257036 MG Suthfeld	Zahl	1 207	689	9	680	244	270	56	9	20	14
	%		57,1	1,3	100	35,9	39,7	8,2	1,3	2,9	2,1	
40 37	257403 BW Nenndorf	Zahl		1 377	11	1 366	569	423	100	35	53	19
	%				0,8	100	41,7	31,0	7,3	2,6	3,9	1,4
SG 3 Nenndorf												
	Zahl	14 036	8 440	80	8 360	3 208	3 017	724	167	273	105	
	%		60,1	0,9	100	38,4	36,1	8,7	2,0	3,3	1,3	
40 39	257019 MG Lauenhagen	Zahl	1 096	486	-	486	193	194	43	6	13	5
	%		44,3	-	100	39,7	39,9	8,8	1,2	2,7	1,0	
40 39	257023 MG Meerbeck	Zahl	1 604	599	2	597	195	262	65	9	12	3
	%		37,3	0,3	100	32,7	43,9	10,9	1,5	2,0	0,5	
40 39	257025 MG Niedernwöhren	Zahl	1 576	586	3	583	182	252	73	11	19	4
	%		37,2	0,5	100	31,2	43,2	12,5	1,9	3,3	0,7	
40 39	257027 MG Nordsehl	Zahl	597	223	1	222	102	60	15	3	11	5
	%		37,4	0,4	100	45,9	27,0	6,8	1,4	5,0	2,3	
40 39	257030 MG Pollhagen	Zahl	935	376	-	376	136	155	33	6	7	6
	%		40,2	-	100	36,2	41,2	8,8	1,6	1,9	1,6	
40 39	257037 MG Wiedensahl,Flecken	Zahl	820	422	1	421	195	138	46	6	8	5
	%		51,5	0,2	100	46,3	32,8	10,9	1,4	1,9	1,2	

Von den gültigen Stimmen entfielen auf

PIRATEN	REP	FAMILIE	FREIE WÄHLER	PBC	Volksabstimmung	ÖDP	AUF	CM	DKP	BP	PSG	BüSo	AfD	PRO NRW	MLPD	NPD	Die PARTEI
11	12	13	14	15	16	17	18	19	20	21	22	23	24	25	26	27	28
28	6	14	10	8	9	6	5	2	-	3	1	1	120	-	1	10	8
1,2	0,3	0,6	0,4	0,3	0,4	0,3	0,2	0,1	-	0,1	0,0	0,0	5,2	-	0,0	0,4	0,3
7	1	2	3	-	1	-	2	-	1	2	-	-	17	-	-	-	1
1,7	0,2	0,5	0,7	-	0,2	-	0,5	-	0,2	0,5	-	-	4,1	-	-	-	0,2
3	5	2	2	-	1	-	-	-	-	-	-	-	19	-	-	3	4
0,9	1,4	0,6	0,6	-	0,3	-	-	-	-	-	-	-	5,4	-	-	0,9	1,1
14	1	5	2	1	2	1	-	1	-	-	-	1	64	-	2	13	4
1,1	0,1	0,4	0,2	0,1	0,2	0,1	-	0,1	-	-	-	0,1	5,0	-	0,2	1,0	0,3
2	1	1	1	-	1	1	1	-	-	-	-	-	15	-	-	5	1
0,6	0,3	0,3	0,3	-	0,3	0,3	0,3	-	-	-	-	-	4,4	-	-	1,5	0,3
2	-	3	-	1	2	2	2	-	1	-	-	-	21	-	-	-	1
0,5	-	0,8	-	0,3	0,5	0,5	0,5	-	0,3	-	-	-	5,4	-	-	-	0,3
28	8	13	8	2	7	4	5	1	2	2	-	1	136	-	2	21	11
1,0	0,3	0,5	0,3	0,1	0,3	0,1	0,2	0,0	0,1	0,1	-	0,0	4,9	-	0,1	0,8	0,4
32	6	23	12	6	10	6	5	4	-	-	2	1	294	4	-	18	16
0,8	0,1	0,5	0,3	0,1	0,2	0,1	0,1	0,1	-	-	0,0	0,0	7,0	0,1	-	0,4	0,4
10	-	10	2	7	2	4	5	1	-	-	-	1	61	2	-	5	5
0,9	-	0,9	0,2	0,6	0,2	0,3	0,4	0,1	-	-	-	0,1	5,3	0,2	-	0,4	0,4
13	1	4	2	3	1	1	4	1	-	1	-	-	39	-	-	6	2
1,4	0,1	0,4	0,2	0,3	0,1	0,1	0,4	0,1	-	0,1	-	-	4,2	-	-	0,6	0,2
6	2	5	6	-	2	2	-	-	-	-	-	-	32	-	-	5	7
0,9	0,3	0,7	0,9	-	0,3	0,3	-	-	-	-	-	-	4,7	-	-	0,7	1,0
8	3	4	4	7	5	-	2	1	2	1	-	1	118	-	1	6	4
0,6	0,2	0,3	0,3	0,5	0,4	-	0,1	0,1	0,1	0,1	-	0,1	8,6	-	0,1	0,4	0,3
69	12	46	26	23	20	13	16	7	2	2	2	3	544	6	1	40	34
0,8	0,1	0,6	0,3	0,3	0,2	0,2	0,2	0,1	0,0	0,0	0,0	0,0	6,5	0,1	0,0	0,5	0,4
4	1	5	2	-	1	1	1	-	-	-	-	-	13	-	-	2	2
0,8	0,2	1,0	0,4	-	0,2	0,2	0,2	-	-	-	-	-	2,7	-	-	0,4	0,4
6	2	1	3	-	-	2	-	1	-	-	2	-	25	1	-	6	2
1,0	0,3	0,2	0,5	-	-	0,3	-	0,2	-	-	0,3	-	4,2	0,2	-	1,0	0,3
7	1	3	-	2	-	-	-	-	-	-	-	-	25	-	-	2	2
1,2	0,2	0,5	-	0,3	-	-	-	-	-	-	-	-	4,3	-	-	0,3	0,3
3	-	1	-	4	-	-	-	-	-	1	-	-	16	-	-	-	1
1,4	-	0,5	-	1,8	-	-	-	-	-	0,5	-	-	7,2	-	-	-	0,5
2	1	1	2	-	-	-	-	-	2	-	-	1	22	-	-	2	-
0,5	0,3	0,3	0,5	-	-	-	-	-	0,5	-	-	0,3	5,9	-	-	0,5	-
3	-	1	1	-	1	-	1	-	-	-	1	-	14	-	-	1	-
0,7	-	0,2	0,2	-	0,2	-	0,2	-	-	-	0,2	-	3,3	-	-	0,2	-

Noch: 8. Ergebnisse der Europawahl 2014 nach Gemeinden

Bundestagswahlkreis Landtagswahlkreis Einheitsgemeinde (EG) Samtgemeinde (SG) Gemeindefreier Bezirk (GB) Mitgliedsgemeinde (MG) Briefwahl (BW)	Einheit	Wahl- berechtigte	Wähler	Stimmen		CDU	SPD	GRÜNE	FDP	DIE LINKE. Nieder- sachsen	Die Tier- schutz- partei	
				Ungültige	Gültige							
				1	2							3
40 39	257404 BW Niedernwöhren	Zahl	375	2	373	155	125	37	2	7	7	
		%		0,5	100	41,6	33,5	9,9	0,5	1,9	1,9	
	SG 4 Niedernwöhren	Zahl	6 628	3 067	9	3 058	1 158	1 186	312	43	77	35
		%		46,3	0,3	100	37,9	38,8	10,2	1,4	2,5	1,1
40 37	257013 MG Helpsen	Zahl	1 608	683	1	682	228	277	63	9	34	11
		%		42,5	0,1	100	33,4	40,6	9,2	1,3	5,0	1,6
40 37	257014 MG Hespe	Zahl	1 676	678	2	676	209	284	88	15	23	6
		%		40,5	0,3	100	30,9	42,0	13,0	2,2	3,4	0,9
40 37	257026 MG Nienstädt	Zahl	3 768	1 388	12	1 376	416	585	164	19	41	15
		%		36,8	0,9	100	30,2	42,5	11,9	1,4	3,0	1,1
40 37	257034 MG Seggebruch	Zahl	1 223	507	5	502	157	229	45	7	8	2
		%		41,5	1,0	100	31,3	45,6	9,0	1,4	1,6	0,4
40 37	257405 BW Nienstädt	Zahl		454	-	454	150	177	46	12	18	8
		%			-	100	33,0	39,0	10,1	2,6	4,0	1,8
	SG 5 Nienstädt	Zahl	8 275	3 710	20	3 690	1 160	1 552	406	62	124	42
		%		44,8	0,5	100	31,4	42,1	11,0	1,7	3,4	1,1
40 37	257002 MG Apelern	Zahl	2 035	1 109	16	1 093	371	430	111	20	35	10
		%		54,5	1,4	100	33,9	39,3	10,2	1,8	3,2	0,9
40 37	257017 MG Hülsede	Zahl	835	409	4	405	169	152	37	3	8	13
		%		49,0	1,0	100	41,7	37,5	9,1	0,7	2,0	3,2
40 37	257018 MG Lauenau,Flecken	Zahl	3 236	1 654	21	1 633	562	629	192	26	55	18
		%		51,1	1,3	100	34,4	38,5	11,8	1,6	3,4	1,1
40 37	257024 MG Messenkamp	Zahl	627	335	2	333	88	145	31	5	13	6
		%		53,4	0,6	100	26,4	43,5	9,3	1,5	3,9	1,8
40 37	257029 MG Pohle	Zahl	696	342	1	341	160	114	29	3	7	1
		%		49,1	0,3	100	46,9	33,4	8,5	0,9	2,1	0,3
40 37	257032 MG Rodenberg,Stadt	Zahl	4 912	2 307	27	2 280	920	840	206	42	71	23
		%		47,0	1,2	100	40,4	36,8	9,0	1,8	3,1	1,0
40 37	257406 BW Rodenberg	Zahl		1 286	1	1 285	474	501	115	27	43	8
		%			0,1	100	36,9	39,0	8,9	2,1	3,3	0,6
	SG 6 Rodenberg	Zahl	12 341	7 442	72	7 370	2 744	2 811	721	126	232	79
		%		60,3	1,0	100	37,2	38,1	9,8	1,7	3,1	1,1
40 39	257004 MG Auhagen	Zahl	1 036	395	-	395	117	176	42	4	22	6
		%		38,1	-	100	29,6	44,6	10,6	1,0	5,6	1,5
40 39	257010 MG Hagenburg,Flecken	Zahl	3 648	1 346	6	1 340	561	467	116	19	48	21
		%		36,9	0,4	100	41,9	34,9	8,7	1,4	3,6	1,6
40 39	257033 MG Sachsenhagen,Stadt	Zahl	1 562	657	5	652	228	280	51	8	15	5
		%		42,1	0,8	100	35,0	42,9	7,8	1,2	2,3	0,8

Von den gültigen Stimmen entfielen auf

PIRATEN	REP	FAMILIE	FREIE WÄHLER	PBC	Volksabstimmung	ÖDP	AUF	CM	DKP	BP	PSG	BüSo	AfD	PRO NRW	MLPD	NPD	Die PARTEI
11	12	13	14	15	16	17	18	19	20	21	22	23	24	25	26	27	28
5	1	1	2	-	-	1	-	-	-	-	-	-	28	-	-	-	2
1,3	0,3	0,3	0,5	-	-	0,3	-	-	-	-	-	-	7,5	-	-	-	0,5
30	6	13	10	6	2	4	2	1	2	1	3	1	143	1	-	13	9
1,0	0,2	0,4	0,3	0,2	0,1	0,1	0,1	0,0	0,1	0,0	0,1	0,0	4,7	0,0	-	0,4	0,3
8	-	1	1	1	2	-	-	-	1	-	-	1	41	-	-	3	1
1,2	-	0,1	0,1	0,1	0,3	-	-	-	0,1	-	-	0,1	6,0	-	-	0,4	0,1
6	-	5	1	-	-	-	-	-	-	1	-	-	31	-	-	1	6
0,9	-	0,7	0,1	-	-	-	-	-	-	0,1	-	-	4,6	-	-	0,1	0,9
15	3	9	5	6	2	2	1	1	2	-	-	-	68	-	-	12	10
1,1	0,2	0,7	0,4	0,4	0,1	0,1	0,1	0,1	0,1	-	-	-	4,9	-	-	0,9	0,7
5	1	3	1	1	-	-	-	-	-	-	-	-	37	-	-	2	4
1,0	0,2	0,6	0,2	0,2	-	-	-	-	-	-	-	-	7,4	-	-	0,4	0,8
5	-	3	1	-	-	-	-	1	-	-	-	1	29	-	-	2	1
1,1	-	0,7	0,2	-	-	-	-	0,2	-	-	-	0,2	6,4	-	-	0,4	0,2
39	4	21	9	8	4	2	1	2	3	1	-	2	206	-	-	20	22
1,1	0,1	0,6	0,2	0,2	0,1	0,1	0,0	0,1	0,1	0,0	-	0,1	5,6	-	-	0,5	0,6
9	5	9	6	1	3	4	-	1	-	-	-	-	68	-	2	5	3
0,8	0,5	0,8	0,5	0,1	0,3	0,4	-	0,1	-	-	-	-	6,2	-	0,2	0,5	0,3
3	1	1	-	-	1	-	-	-	-	3	-	-	13	-	1	-	-
0,7	0,2	0,2	-	-	0,2	-	-	-	-	0,7	-	-	3,2	-	0,2	-	-
17	10	12	7	1	4	3	1	-	-	1	-	-	73	2	-	13	7
1,0	0,6	0,7	0,4	0,1	0,2	0,2	0,1	-	-	0,1	-	-	4,5	0,1	-	0,8	0,4
2	3	3	1	4	1	-	-	1	-	1	1	-	24	-	-	2	2
0,6	0,9	0,9	0,3	1,2	0,3	-	-	0,3	-	0,3	0,3	-	7,2	-	-	0,6	0,6
2	2	-	1	-	1	-	-	-	-	-	-	-	17	1	-	1	2
0,6	0,6	-	0,3	-	0,3	-	-	-	-	-	-	-	5,0	0,3	-	0,3	0,6
20	6	8	9	-	4	4	-	2	-	-	-	-	115	-	1	4	5
0,9	0,3	0,4	0,4	-	0,2	0,2	-	0,1	-	-	-	-	5,0	-	0,0	0,2	0,2
14	3	1	4	1	1	2	1	-	2	-	1	1	74	1	-	9	2
1,1	0,2	0,1	0,3	0,1	0,1	0,2	0,1	-	0,2	-	0,1	0,1	5,8	0,1	-	0,7	0,2
67	30	34	28	7	15	13	2	4	2	5	2	1	384	4	4	34	21
0,9	0,4	0,5	0,4	0,1	0,2	0,2	0,0	0,1	0,0	0,1	0,0	0,0	5,2	0,1	0,1	0,5	0,3
3	-	-	-	3	-	1	-	-	-	-	-	-	16	-	-	4	1
0,8	-	-	-	0,8	-	0,3	-	-	-	-	-	-	4,1	-	-	1,0	0,3
8	2	4	6	-	2	3	1	1	-	1	-	-	75	-	-	4	1
0,6	0,1	0,3	0,4	-	0,1	0,2	0,1	0,1	-	0,1	-	-	5,6	-	-	0,3	0,1
8	2	4	2	-	-	-	-	-	1	1	-	-	42	-	-	3	2
1,2	0,3	0,6	0,3	-	-	-	-	-	0,2	0,2	-	-	6,4	-	-	0,5	0,3

Noch: 8. Ergebnisse der Europawahl 2014 nach Gemeinden

Bundestagswahlkreis Landtagswahlkreis Einheitsgemeinde (EG) Samtgemeinde (SG) Gemeindefreier Bezirk (GB) Mitgliedsgemeinde (MG) Briefwahl (BW)	Einheit	Wahl- berechtigte	Wähler	Stimmen		CDU	SPD	GRÜNE	FDP	DIE LINKE. Nieder- sachsen	Die Tier- schutz- partei
				Ungültige	Gültige						
				1	2						
40 39 257038 MG Wölpinghausen	Zahl	1 342	559	4	555	212	199	68	10	15	6
	%		41,7	0,7	100	38,2	35,9	12,3	1,8	2,7	1,1
40 39 257407 BW Sachsenhagen	Zahl		622	6	616	267	212	36	8	27	11
	%			1,0	100	43,3	34,4	5,8	1,3	4,4	1,8
SG 7 Sachsenhagen	Zahl	7 588	3 579	21	3 558	1 385	1 334	313	49	127	49
	%		47,2	0,6	100	38,9	37,5	8,8	1,4	3,6	1,4
257 Schaumburg	Zahl	125 366	63 465	594	62 871	23 220	23 669	5 747	1 222	2 113	743
	%		50,6	0,9	100	36,9	37,6	9,1	1,9	3,4	1,2
2 Statistische Region Hannover	Zahl	1 635 339	793 658	7 076	786 582	282 165	271 588	93 527	20 381	33 198	8 560
	%		48,5	0,9	100	35,9	34,5	11,9	2,6	4,2	1,1
44 45 351004 EG Bergen,Stadt	Zahl	9 996	5 095	40	5 055	2 736	1 201	303	106	101	42
	%		51,0	0,8	100	54,1	23,8	6,0	2,1	2,0	0,8
44 46 351006 EG Celle,Stadt	Zahl	54 629	23 737	188	23 549	9 620	6 820	2 280	698	864	210
	%		43,5	0,8	100	40,9	29,0	9,7	3,0	3,7	0,9
44 45 351010 EG Faßberg	Zahl	4 938	2 395	22	2 373	1 112	677	147	64	72	18
	%		48,5	0,9	100	46,9	28,5	6,2	2,7	3,0	0,8
44 46 351012 EG Hambühren	Zahl	7 951	3 408	14	3 394	1 423	1 008	238	114	101	37
	%		42,9	0,4	100	41,9	29,7	7,0	3,4	3,0	1,1
44 45 351013 EG Hermannsburg	Zahl	6 444	3 611	32	3 579	1 808	860	349	90	72	20
	%		56,0	0,9	100	50,5	24,0	9,8	2,5	2,0	0,6
44 45 351020 EG Unterlüß	Zahl	2 909	1 381	8	1 373	613	439	92	30	54	13
	%		47,5	0,6	100	44,6	32,0	6,7	2,2	3,9	0,9
44 46 351023 EG Wietze	Zahl	6 240	2 486	20	2 466	995	770	226	50	66	48
	%		39,8	0,8	100	40,3	31,2	9,2	2,0	2,7	1,9
44 45 351024 EG Winsen (Aller)	Zahl	10 427	4 810	35	4 775	2 004	1 390	394	113	153	77
	%		46,1	0,7	100	42,0	29,1	8,3	2,4	3,2	1,6
44 45 351025 EG Eschede	Zahl	4 817	2 093	9	2 084	947	594	163	46	60	30
	%		43,5	0,4	100	45,4	28,5	7,8	2,2	2,9	1,4
44 45 351005 MG Bröckel	Zahl	1 436	719	3	716	370	174	71	12	17	4
	%		50,1	0,4	100	51,7	24,3	9,9	1,7	2,4	0,6
44 45 351007 MG Eicklingen	Zahl	2 431	1 176	5	1 171	584	276	107	24	27	16
	%		48,4	0,4	100	49,9	23,6	9,1	2,0	2,3	1,4
44 45 351017 MG Langlingen	Zahl	1 760	837	3	834	442	190	62	28	18	13
	%		47,6	0,4	100	53,0	22,8	7,4	3,4	2,2	1,6
44 45 351022 MG Wienhausen,Klostergemeinde	Zahl	3 419	1 628	16	1 612	767	379	166	44	39	18
	%		47,6	1,0	100	47,6	23,5	10,3	2,7	2,4	1,1
44 45 351402 BW Flotwedel	Zahl		616	1	615	294	156	53	21	22	6
	%			0,2	100	47,8	25,4	8,6	3,4	3,6	1,0

Von den gültigen Stimmen entfielen auf

PIRATEN	REP	FAMILIE	FREIE WÄHLER	PBC	Volksabstimmung	ÖDP	AUF	CM	DKP	BP	PSG	BüSo	AfD	PRO NRW	MLPD	NPD	Die PARTEI
11	12	13	14	15	16	17	18	19	20	21	22	23	24	25	26	27	28
5	1	1	2	-	3	2	-	-	-	-	1	-	28	1	-	1	-
0,9	0,2	0,2	0,4	-	0,5	0,4	-	-	-	-	0,2	-	5,0	0,2	-	0,2	-
6	-	-	1	1	1	-	1	-	-	1	-	-	37	-	1	5	1
1,0	-	-	0,2	0,2	0,2	-	0,2	-	-	0,2	-	-	6,0	-	0,2	0,8	0,2
30	5	9	11	4	6	6	2	1	1	3	1	-	198	1	1	17	5
0,8	0,1	0,3	0,3	0,1	0,2	0,2	0,1	0,0	0,0	0,1	0,0	-	5,6	0,0	0,0	0,5	0,1
616	140	306	199	161	145	96	79	47	22	27	14	17	3 665	25	18	334	246
1,0	0,2	0,5	0,3	0,3	0,2	0,2	0,1	0,1	0,0	0,0	0,0	0,0	5,8	0,0	0,0	0,5	0,4
9 175	1 450	3 479	2 916	1 343	1 602	1 369	679	448	437	344	151	155	44 271	360	256	4 159	4 569
1,2	0,2	0,4	0,4	0,2	0,2	0,2	0,1	0,1	0,1	0,0	0,0	0,0	5,6	0,0	0,0	0,5	0,6
35	12	31	33	9	7	6	10	5	3	2	-	-	360	-	-	33	20
0,7	0,2	0,6	0,7	0,2	0,1	0,1	0,2	0,1	0,1	0,0	-	-	7,1	-	-	0,7	0,4
232	74	119	159	73	61	56	44	15	12	20	12	8	1 897	5	4	139	127
1,0	0,3	0,5	0,7	0,3	0,3	0,2	0,2	0,1	0,1	0,1	0,1	0,0	8,1	0,0	0,0	0,6	0,5
22	2	14	12	2	5	7	1	1	1	1	-	1	194	-	-	9	11
0,9	0,1	0,6	0,5	0,1	0,2	0,3	0,0	0,0	0,0	0,0	-	0,0	8,2	-	-	0,4	0,5
19	6	19	27	11	7	12	1	1	1	2	-	-	336	2	-	19	10
0,6	0,2	0,6	0,8	0,3	0,2	0,4	0,0	0,0	0,0	0,1	-	-	9,9	0,1	-	0,6	0,3
34	8	22	16	16	8	4	4	1	-	3	-	-	239	1	-	12	12
0,9	0,2	0,6	0,4	0,4	0,2	0,1	0,1	0,0	-	0,1	-	-	6,7	0,0	-	0,3	0,3
16	1	15	10	4	2	3	1	1	-	-	-	-	75	-	-	2	2
1,2	0,1	1,1	0,7	0,3	0,1	0,2	0,1	0,1	-	-	-	-	5,5	-	-	0,1	0,1
13	11	16	7	5	5	2	3	1	1	5	1	1	212	1	-	19	8
0,5	0,4	0,6	0,3	0,2	0,2	0,1	0,1	0,0	0,0	0,2	0,0	0,0	8,6	0,0	-	0,8	0,3
33	16	28	35	2	14	11	1	1	3	3	1	3	437	1	1	32	22
0,7	0,3	0,6	0,7	0,0	0,3	0,2	0,0	0,0	0,1	0,1	0,0	0,1	9,2	0,0	0,0	0,7	0,5
19	9	15	10	18	4	2	-	6	-	1	1	-	141	2	-	12	4
0,9	0,4	0,7	0,5	0,9	0,2	0,1	-	0,3	-	0,0	0,0	-	6,8	0,1	-	0,6	0,2
9	-	2	4	2	1	-	-	-	-	-	1	1	37	1	1	8	1
1,3	-	0,3	0,6	0,3	0,1	-	-	-	-	-	0,1	0,1	5,2	0,1	0,1	1,1	0,1
16	3	7	4	5	9	2	-	-	-	-	-	-	82	1	-	5	3
1,4	0,3	0,6	0,3	0,4	0,8	0,2	-	-	-	-	-	-	7,0	0,1	-	0,4	0,3
5	-	5	4	2	-	1	-	-	1	2	-	-	49	-	-	8	4
0,6	-	0,6	0,5	0,2	-	0,1	-	-	0,1	0,2	-	-	5,9	-	-	1,0	0,5
17	-	3	12	21	4	3	3	2	-	-	-	-	115	1	-	11	7
1,1	-	0,2	0,7	1,3	0,2	0,2	0,2	0,1	-	-	-	-	7,1	0,1	-	0,7	0,4
1	1	1	7	5	4	-	2	-	-	-	-	1	34	-	-	3	4
0,2	0,2	0,2	1,1	0,8	0,7	-	0,3	-	-	-	-	0,2	5,5	-	-	0,5	0,7

Noch: 8. Ergebnisse der Europawahl 2014 nach Gemeinden

Bundestagswahlkreis Landtagswahlkreis Einheitsgemeinde (EG) Samtgemeinde (SG) Gemeindefreier Bezirk (GB) Mitgliedsgemeinde (MG) Briefwahl (BW)	Einheit	Wahl- berechtigte	Wähler	Stimmen		CDU	SPD	GRÜNE	FDP	DIE LINKE. Nieder- sachsen	Die Tier- schutz- partei	
				Ungültige	Gültige							
				1	2							3
SG 2 Flotwedel												
	Zahl	9 046	4 976	28	4 948	2 457	1 175	459	129	123	57	
	%		55,0	0,6	100	49,7	23,7	9,3	2,6	2,5	1,2	
44 45	351002 MG Ahsnsbeck	Zahl	1 237	490	2	488	218	149	44	13	8	2
	%		39,6	0,4	100	44,7	30,5	9,0	2,7	1,6	0,4	
44 45	351003 MG Beedenbostel	Zahl	817	349	3	346	170	84	32	11	10	2
	%		42,7	0,9	100	49,1	24,3	9,2	3,2	2,9	0,6	
44 45	351008 MG Eldingen	Zahl	1 614	725	5	720	322	192	67	28	23	3
	%		44,9	0,7	100	44,7	26,7	9,3	3,9	3,2	0,4	
44 45	351015 MG Hohne	Zahl	1 324	589	9	580	280	173	37	17	12	3
	%		44,5	1,5	100	48,3	29,8	6,4	2,9	2,1	0,5	
44 45	351016 MG Lachendorf	Zahl	4 678	1 852	9	1 843	728	506	169	66	75	17
	%		39,6	0,5	100	39,5	27,5	9,2	3,6	4,1	0,9	
44 45	351403 BW Lachendorf	Zahl		636	4	632	277	168	48	27	21	10
	%			0,6	100	43,8	26,6	7,6	4,3	3,3	1,6	
SG 3 Lachendorf												
	Zahl	9 670	4 641	32	4 609	1 995	1 272	397	162	149	37	
	%		48,0	0,7	100	43,3	27,6	8,6	3,5	3,2	0,8	
44 45	351001 MG Adelheidsdorf	Zahl	1 978	946	10	936	415	275	78	14	29	16
	%		47,8	1,1	100	44,3	29,4	8,3	1,5	3,1	1,7	
44 45	351018 MG Nienhagen	Zahl	5 170	2 288	21	2 267	967	702	177	53	52	37
	%		44,3	0,9	100	42,7	31,0	7,8	2,3	2,3	1,6	
44 45	351021 MG Wathlingen	Zahl	4 697	1 790	20	1 770	679	594	132	44	69	29
	%		38,1	1,1	100	38,4	33,6	7,5	2,5	3,9	1,6	
44 45	351404 BW Wathlingen	Zahl		972	4	968	400	305	71	26	31	17
	%			0,4	100	41,3	31,5	7,3	2,7	3,2	1,8	
SG 4 Wathlingen												
	Zahl	11 845	5 996	55	5 941	2 461	1 876	458	137	181	99	
	%		50,6	0,9	100	41,4	31,6	7,7	2,3	3,0	1,7	
44 45	351501 GB Lohheide	Zahl	653	300	2	298	136	77	12	3	8	4
	%		45,9	0,7	100	45,6	25,8	4,0	1,0	2,7	1,3	
351 Celle												
	Zahl	139 565	64 929	485	64 444	28 307	18 159	5 518	1 742	2 004	692	
	%		46,5	0,7	100	43,9	28,2	8,6	2,7	3,1	1,1	
29 58	352011 EG Cuxhaven,Stadt	Zahl	38 349	15 984	101	15 883	7 096	4 840	1 332	312	613	174
	%		41,7	0,6	100	44,7	30,5	8,4	2,0	3,9	1,1	
29 58	352030 EG Langen,Stadt	Zahl	15 174	6 634	31	6 603	3 034	2 041	515	107	269	77
	%		43,7	0,5	100	45,9	30,9	7,8	1,6	4,1	1,2	
29 59	352032 EG Loxstedt	Zahl	12 707	6 241	84	6 157	2 513	2 121	608	99	238	66
	%		49,1	1,3	100	40,8	34,4	9,9	1,6	3,9	1,1	
29 58	352040 EG Nordholz	Zahl	5 813	2 519	17	2 502	1 120	829	144	53	74	32
	%		43,3	0,7	100	44,8	33,1	5,8	2,1	3,0	1,3	

Von den gültigen Stimmen entfielen auf

PIRATEN	REP	FAMILIE	FREIE WÄHLER	PBC	Volksabstimmung	ÖDP	AUF	CM	DKP	BP	PSG	BüSo	AfD	PRO NRW	MLPD	NPD	Die PARTEI
11	12	13	14	15	16	17	18	19	20	21	22	23	24	25	26	27	28
48	4	18	31	35	18	6	5	2	1	2	1	2	317	3	1	35	19
1,0	0,1	0,4	0,6	0,7	0,4	0,1	0,1	0,0	0,0	0,0	0,0	0,0	6,4	0,1	0,0	0,7	0,4
4	-	4	2	2	1	-	-	-	-	-	-	-	36	-	-	4	1
0,8	-	0,8	0,4	0,4	0,2	-	-	-	-	-	-	-	7,4	-	-	0,8	0,2
3	1	1	1	-	-	-	-	-	-	-	-	-	27	-	1	2	1
0,9	0,3	0,3	0,3	-	-	-	-	-	-	-	-	-	7,8	-	0,3	0,6	0,3
3	2	3	7	2	1	-	1	-	1	-	-	-	61	-	-	2	2
0,4	0,3	0,4	1,0	0,3	0,1	-	0,1	-	0,1	-	-	-	8,5	-	-	0,3	0,3
7	1	1	3	8	1	1	-	-	-	-	-	-	34	-	-	2	-
1,2	0,2	0,2	0,5	1,4	0,2	0,2	-	-	-	-	-	-	5,9	-	-	0,3	-
13	7	15	3	10	5	6	-	2	2	1	-	1	199	1	1	10	6
0,7	0,4	0,8	0,2	0,5	0,3	0,3	-	0,1	0,1	0,1	-	0,1	10,8	0,1	0,1	0,5	0,3
5	2	2	2	-	3	-	2	-	-	-	-	-	60	-	-	1	4
0,8	0,3	0,3	0,3	-	0,5	-	0,3	-	-	-	-	-	9,5	-	-	0,2	0,6
35	13	26	18	22	11	7	3	2	3	1	-	1	417	1	2	21	14
0,8	0,3	0,6	0,4	0,5	0,2	0,2	0,1	0,0	0,1	0,0	-	0,0	9,0	0,0	0,0	0,5	0,3
13	2	9	3	-	5	-	-	1	1	1	-	-	61	1	-	6	6
1,4	0,2	1,0	0,3	-	0,5	-	-	0,1	0,1	0,1	-	-	6,5	0,1	-	0,6	0,6
28	4	18	13	9	7	1	-	-	-	-	-	3	177	-	-	7	12
1,2	0,2	0,8	0,6	0,4	0,3	0,0	-	-	-	-	-	0,1	7,8	-	-	0,3	0,5
16	7	10	7	7	3	3	3	1	1	-	-	-	145	-	-	16	4
0,9	0,4	0,6	0,4	0,4	0,2	0,2	0,2	0,1	0,1	-	-	-	8,2	-	-	0,9	0,2
10	3	3	6	1	3	2	-	-	-	-	-	-	78	-	1	7	4
1,0	0,3	0,3	0,6	0,1	0,3	0,2	-	-	-	-	-	-	8,1	-	0,1	0,7	0,4
67	16	40	29	17	18	6	3	2	2	1	-	3	461	1	1	36	26
1,1	0,3	0,7	0,5	0,3	0,3	0,1	0,1	0,0	0,0	0,0	-	0,1	7,8	0,0	0,0	0,6	0,4
8	2	4	2	1	1	1	1	1	-	-	-	-	33	-	-	4	-
2,7	0,7	1,3	0,7	0,3	0,3	0,3	0,3	0,3	-	-	-	-	11,1	-	-	1,3	-
581	174	367	389	215	161	123	77	39	27	41	16	19	5 119	17	9	373	275
0,9	0,3	0,6	0,6	0,3	0,2	0,2	0,1	0,1	0,0	0,1	0,0	0,0	7,9	0,0	0,0	0,6	0,4
166	14	60	112	33	33	30	17	5	3	12	2	5	891	8	1	70	54
1,0	0,1	0,4	0,7	0,2	0,2	0,2	0,1	0,0	0,0	0,1	0,0	0,0	5,6	0,1	0,0	0,4	0,3
58	15	22	11	5	16	6	5	3	-	4	1	2	344	2	1	34	31
0,9	0,2	0,3	0,2	0,1	0,2	0,1	0,1	0,0	-	0,1	0,0	0,0	5,2	0,0	0,0	0,5	0,5
66	12	28	14	4	9	2	5	3	3	1	1	1	287	4	1	41	30
1,1	0,2	0,5	0,2	0,1	0,1	0,0	0,1	0,0	0,0	0,0	0,0	0,0	4,7	0,1	0,0	0,7	0,5
42	1	14	9	2	3	4	3	-	1	-	1	-	134	1	-	29	6
1,7	0,0	0,6	0,4	0,1	0,1	0,2	0,1	-	0,0	-	0,0	-	5,4	0,0	-	1,2	0,2

Noch: 8. Ergebnisse der Europawahl 2014 nach Gemeinden

Bundestagswahlkreis Landtagswahlkreis Einheitsgemeinde (EG) Samtgemeinde (SG) Gemeindefreier Bezirk (GB) Mitgliedsgemeinde (MG) Briefwahl (BW)	Einheit	Wahl- berechtigte	Wähler	Stimmen		CDU	SPD	GRÜNE	FDP	DIE LINKE. Nieder- sachsen	Die Tier- schutz- partei
				Ungültige	Gültige						
				1	2						
29 59 352050 EG Schiffdorf	Zahl	11 411	5 680	61	5 619	2 598	1 657	466	105	182	85
	%		49,8	1,1	100	46,2	29,5	8,3	1,9	3,2	1,5
29 57 352059 EG Beverstedt	Zahl	10 934	5 009	35	4 974	2 341	1 388	500	80	217	57
	%		45,8	0,7	100	47,1	27,9	10,1	1,6	4,4	1,1
29 59 352060 EG Hagen im Bremischen	Zahl	8 741	4 131	17	4 114	1 860	1 106	485	70	180	56
	%		47,3	0,4	100	45,2	26,9	11,8	1,7	4,4	1,4
29 57 352004 MG Belum	Zahl	658	266	2	264	133	75	15	9	10	-
	%		40,4	0,8	100	50,4	28,4	5,7	3,4	3,8	-
29 57 352008 MG Bülkau	Zahl	743	362	-	362	265	39	23	7	2	5
	%		48,7	-	100	73,2	10,8	6,4	1,9	0,6	1,4
29 57 352009 MG Cadenberge	Zahl	2 681	902	5	897	469	260	56	14	29	4
	%		33,6	0,6	100	52,3	29,0	6,2	1,6	3,2	0,4
29 57 352018 MG Geversdorf	Zahl	561	220	3	217	101	63	17	-	12	2
	%		39,2	1,4	100	46,5	29,0	7,8	-	5,5	0,9
29 57 352039 MG Neuhaus (Oste),Flecken	Zahl	976	407	2	405	209	96	36	7	19	7
	%		41,7	0,5	100	51,6	23,7	8,9	1,7	4,7	1,7
29 57 352042 MG Oberndorf	Zahl	1 128	397	1	396	197	103	41	4	19	4
	%		35,2	0,3	100	49,7	26,0	10,4	1,0	4,8	1,0
29 57 352056 MG Wingst	Zahl	2 823	1 180	7	1 173	665	274	73	30	34	15
	%		41,8	0,6	100	56,7	23,4	6,2	2,6	2,9	1,3
29 57 352401 BW Am Dobrock	Zahl		743	1	742	387	175	61	11	28	5
	%			0,1	100	52,2	23,6	8,2	1,5	3,8	0,7
SG 1 Am Dobrock	Zahl	9 570	4 477	21	4 456	2 426	1 085	322	82	153	42
	%		46,8	0,5	100	54,4	24,3	7,2	1,8	3,4	0,9
29 57 352003 MG Bad Bederkesa,Flecken	Zahl	4 147	1 713	10	1 703	1 058	266	142	26	84	11
	%		41,3	0,6	100	62,1	15,6	8,3	1,5	4,9	0,6
29 57 352013 MG Drangstedt	Zahl	1 140	475	-	475	307	93	39	1	11	1
	%		41,7	-	100	64,6	19,6	8,2	0,2	2,3	0,2
29 57 352015 MG Elmlohe	Zahl	662	305	2	303	224	44	17	1	5	1
	%		46,1	0,7	100	73,9	14,5	5,6	0,3	1,7	0,3
29 57 352016 MG Flögeln	Zahl	525	288	-	288	216	29	19	4	4	1
	%		54,9	-	100	75,0	10,1	6,6	1,4	1,4	0,3
29 57 352027 MG Köhlen	Zahl	739	357	2	355	260	41	20	3	6	3
	%		48,3	0,6	100	73,2	11,5	5,6	0,8	1,7	0,8
29 57 352028 MG Kührstedt	Zahl	817	452	1	451	341	57	24	3	8	1
	%		55,3	0,2	100	75,6	12,6	5,3	0,7	1,8	0,2
29 57 352031 MG Lintig	Zahl	994	518	1	517	386	67	22	4	9	3
	%		52,1	0,2	100	74,7	13,0	4,3	0,8	1,7	0,6

Von den gültigen Stimmen entfielen auf

PIRATEN	REP	FAMILIE	FREIE WÄHLER	PBC	Volksabstimmung	ÖDP	AUF	CM	DKP	BP	PSG	BüSo	AfD	PRO NRW	MLPD	NPD	Die PARTEI
11	12	13	14	15	16	17	18	19	20	21	22	23	24	25	26	27	28
57	9	27	16	4	9	3	4	-	3	2	-	2	334	2	2	33	19
1,0	0,2	0,5	0,3	0,1	0,2	0,1	0,1	-	0,1	0,0	-	0,0	5,9	0,0	0,0	0,6	0,3
46	9	12	5	4	8	10	4	2	-	1	-	2	247	2	2	14	23
0,9	0,2	0,2	0,1	0,1	0,2	0,2	0,1	0,0	-	0,0	-	0,0	5,0	0,0	0,0	0,3	0,5
32	5	16	29	5	8	7	4	-	1	1	-	1	216	-	-	15	17
0,8	0,1	0,4	0,7	0,1	0,2	0,2	0,1	-	0,0	0,0	-	0,0	5,3	-	-	0,4	0,4
2	1	1	3	-	1	-	-	-	-	-	-	-	11	-	-	2	1
0,8	0,4	0,4	1,1	-	0,4	-	-	-	-	-	-	-	4,2	-	-	0,8	0,4
2	-	2	1	-	-	2	-	1	-	-	-	-	12	-	-	1	-
0,6	-	0,6	0,3	-	-	0,6	-	0,3	-	-	-	-	3,3	-	-	0,3	-
6	2	4	4	2	-	-	-	-	1	-	-	-	37	-	-	5	4
0,7	0,2	0,4	0,4	0,2	-	-	-	-	0,1	-	-	-	4,1	-	-	0,6	0,4
2	-	1	2	-	1	2	-	-	3	-	-	-	11	-	-	-	-
0,9	-	0,5	0,9	-	0,5	0,9	-	-	1,4	-	-	-	5,1	-	-	-	-
6	-	1	9	-	-	-	-	-	-	-	-	-	10	-	-	3	2
1,5	-	0,2	2,2	-	-	-	-	-	-	-	-	-	2,5	-	-	0,7	0,5
1	-	2	-	-	2	-	-	-	-	-	1	-	15	-	-	3	4
0,3	-	0,5	-	-	0,5	-	-	-	-	-	0,3	-	3,8	-	-	0,8	1,0
7	1	3	2	-	-	8	-	-	1	-	-	1	54	-	-	4	1
0,6	0,1	0,3	0,2	-	-	0,7	-	-	0,1	-	-	0,1	4,6	-	-	0,3	0,1
5	-	-	3	-	2	-	-	-	-	-	-	-	60	-	-	4	1
0,7	-	-	0,4	-	0,3	-	-	-	-	-	-	-	8,1	-	-	0,5	0,1
31	4	14	24	2	6	12	-	1	5	-	1	1	210	-	-	22	13
0,7	0,1	0,3	0,5	0,0	0,1	0,3	-	0,0	0,1	-	0,0	0,0	4,7	-	-	0,5	0,3
13	3	3	4	3	-	2	1	-	-	-	-	-	72	-	-	7	8
0,8	0,2	0,2	0,2	0,2	-	0,1	0,1	-	-	-	-	-	4,2	-	-	0,4	0,5
-	-	3	1	-	-	1	-	-	-	-	-	-	14	-	-	2	2
-	-	0,6	0,2	-	-	0,2	-	-	-	-	-	-	2,9	-	-	0,4	0,4
1	1	1	-	-	-	-	-	-	-	-	-	-	7	-	-	-	1
0,3	0,3	0,3	-	-	-	-	-	-	-	-	-	-	2,3	-	-	-	0,3
4	-	-	2	-	-	-	-	-	-	-	-	-	8	-	-	1	-
1,4	-	-	0,7	-	-	-	-	-	-	-	-	-	2,8	-	-	0,3	-
2	-	-	1	1	-	-	-	-	-	-	-	-	17	-	-	-	1
0,6	-	-	0,3	0,3	-	-	-	-	-	-	-	-	4,8	-	-	-	0,3
-	-	4	1	1	-	1	-	-	-	-	-	-	9	-	-	1	-
-	-	0,9	0,2	0,2	-	0,2	-	-	-	-	-	-	2,0	-	-	0,2	-
3	-	1	-	-	1	-	2	-	-	-	-	-	14	-	-	5	-
0,6	-	0,2	-	-	0,2	-	0,4	-	-	-	-	-	2,7	-	-	1,0	-

Noch: 8. Ergebnisse der Europawahl 2014 nach Gemeinden

Bundestagswahlkreis Landtagswahlkreis Einheitsgemeinde (EG) Samtgemeinde (SG) Gemeindefreier Bezirk (GB) Mitgliedsgemeinde (MG) Briefwahl (BW)	Einheit	Wahl- berechtigte	Wähler	Stimmen		CDU	SPD	GRÜNE	FDP	DIE LINKE. Nieder- sachsen	Die Tier- schutz- partei	
				Ungültige	Gültige							
				1	2							3
29 57	352048 MG Ringstedt	Zahl	648	320	-	320	245	38	20	5	3	2
		%		49,4	-	100	76,6	11,9	6,3	1,6	0,9	0,6
29 57	352402 BW Bederkesa	Zahl		652	2	650	410	122	50	8	28	6
		%			0,3	100	63,1	18,8	7,7	1,2	4,3	0,9
	SG 2 Bederkesa	Zahl	9 672	5 080	18	5 062	3 447	757	353	55	158	29
		%		52,5	0,4	100	68,1	15,0	7,0	1,1	3,1	0,6
29 57	352002 MG Armstorf	Zahl	524	348	-	348	295	26	8	1	3	2
		%		66,4	-	100	84,8	7,5	2,3	0,3	0,9	0,6
29 57	352024 MG Hollinseth	Zahl	711	383	1	382	303	46	9	1	10	1
		%		53,9	0,3	100	79,3	12,0	2,4	0,3	2,6	0,3
29 57	352029 MG Lamstedt	Zahl	2 622	1 205	6	1 199	849	213	49	12	22	6
		%		46,0	0,5	100	70,8	17,8	4,1	1,0	1,8	0,5
29 57	352036 MG Mittelstenahne	Zahl	489	311	-	311	259	34	6	-	2	3
		%		63,6	-	100	83,3	10,9	1,9	-	0,6	1,0
29 57	352052 MG Stinstedt	Zahl	463	293	1	292	238	27	8	1	1	3
		%		63,3	0,3	100	81,5	9,2	2,7	0,3	0,3	1,0
29 57	352404 BW Börde Lamstedt	Zahl		274	1	273	166	58	21	3	4	4
		%			0,4	100	60,8	21,2	7,7	1,1	1,5	1,5
	SG 4 Börde Lamstedt	Zahl	4 809	2 814	9	2 805	2 110	404	101	18	42	19
		%		58,5	0,3	100	75,2	14,4	3,6	0,6	1,5	0,7
29 57	352020 MG Hechthausen	Zahl	2 790	1 181	7	1 174	641	336	67	10	23	10
		%		42,3	0,6	100	54,6	28,6	5,7	0,9	2,0	0,9
29 57	352022 MG Hemmoor,Stadt	Zahl	6 879	2 654	29	2 625	1 460	725	158	26	52	18
		%		38,6	1,1	100	55,6	27,6	6,0	1,0	2,0	0,7
29 57	352044 MG Osten	Zahl	1 508	617	5	612	356	153	34	9	20	4
		%		40,9	0,8	100	58,2	25,0	5,6	1,5	3,3	0,7
29 57	352407 BW Hemmoor	Zahl		967	26	941	534	238	53	12	25	15
		%			2,7	100	56,7	25,3	5,6	1,3	2,7	1,6
	SG 7 Hemmoor	Zahl	11 177	5 419	67	5 352	2 991	1 452	312	57	120	47
		%		48,5	1,2	100	55,9	27,1	5,8	1,1	2,2	0,9
29 58	352010 MG Cappel	Zahl	571	211	2	209	75	80	12	4	12	1
		%		37,0	0,9	100	35,9	38,3	5,7	1,9	5,7	0,5
29 58	352012 MG Dorum	Zahl	2 949	1 027	4	1 023	480	293	89	20	26	9
		%		34,8	0,4	100	46,9	28,6	8,7	2,0	2,5	0,9
29 58	352034 MG Midlum	Zahl	1 394	493	4	489	216	183	18	16	13	5
		%		35,4	0,8	100	44,2	37,4	3,7	3,3	2,7	1,0
29 58	352035 MG Misselwarden	Zahl	347	150	-	150	63	49	22	-	3	2
		%		43,2	-	100	42,0	32,7	14,7	-	2,0	1,3

Von den gültigen Stimmen entfielen auf

PIRATEN	REP	FAMILIE	FREIE WÄHLER	PBC	Volksabstimmung	ÖDP	AUF	CM	DKP	BP	PSG	BüSo	AfD	PRO NRW	MLPD	NPD	Die PARTEI
11	12	13	14	15	16	17	18	19	20	21	22	23	24	25	26	27	28
-	-	1	1	-	-	1	-	-	-	-	-	-	2	-	2	-	-
-	-	0,3	0,3	-	-	0,3	-	-	-	-	-	-	0,6	-	0,6	-	-
4	-	1	-	-	-	1	-	-	-	-	-	-	19	-	-	-	1
0,6	-	0,2	-	-	-	0,2	-	-	-	-	-	-	2,9	-	-	-	0,2
27	4	14	10	5	1	6	3	-	-	-	-	-	162	-	2	16	13
0,5	0,1	0,3	0,2	0,1	0,0	0,1	0,1	-	-	-	-	-	3,2	-	0,0	0,3	0,3
3	1	-	-	-	-	1	-	-	-	-	-	-	7	-	1	-	-
0,9	0,3	-	-	-	-	0,3	-	-	-	-	-	-	2,0	-	0,3	-	-
-	-	-	-	-	-	-	-	-	-	-	-	-	10	-	-	1	1
-	-	-	-	-	-	-	-	-	-	-	-	-	2,6	-	-	0,3	0,3
6	-	3	-	-	1	2	-	-	-	-	-	1	28	-	-	-	7
0,5	-	0,3	-	-	0,1	0,2	-	-	-	-	-	0,1	2,3	-	-	-	0,6
2	-	-	-	-	-	-	-	-	-	-	-	-	5	-	-	-	-
0,6	-	-	-	-	-	-	-	-	-	-	-	-	1,6	-	-	-	-
1	-	1	-	-	-	1	-	-	-	-	-	-	10	-	-	1	-
0,3	-	0,3	-	-	-	0,3	-	-	-	-	-	-	3,4	-	-	0,3	-
-	-	-	1	-	1	-	-	-	-	-	-	-	13	-	-	1	1
-	-	-	0,4	-	0,4	-	-	-	-	-	-	-	4,8	-	-	0,4	0,4
12	1	4	1	-	2	4	-	-	-	-	-	1	73	-	1	3	9
0,4	0,0	0,1	0,0	-	0,1	0,1	-	-	-	-	-	0,0	2,6	-	0,0	0,1	0,3
10	-	6	2	-	1	2	-	-	-	-	-	-	52	-	1	8	5
0,9	-	0,5	0,2	-	0,1	0,2	-	-	-	-	-	-	4,4	-	0,1	0,7	0,4
21	2	13	13	-	6	3	5	-	-	1	-	-	91	-	-	18	13
0,8	0,1	0,5	0,5	-	0,2	0,1	0,2	-	-	0,0	-	-	3,5	-	-	0,7	0,5
5	1	6	5	-	-	-	-	-	-	-	-	-	16	-	-	2	1
0,8	0,2	1,0	0,8	-	-	-	-	-	-	-	-	-	2,6	-	-	0,3	0,2
2	3	3	2	-	1	1	-	-	-	-	-	-	47	-	-	5	-
0,2	0,3	0,3	0,2	-	0,1	0,1	-	-	-	-	-	-	5,0	-	-	0,5	-
38	6	28	22	-	8	6	5	-	-	1	-	-	206	-	1	33	19
0,7	0,1	0,5	0,4	-	0,1	0,1	0,1	-	-	0,0	-	-	3,8	-	0,0	0,6	0,4
2	-	2	2	-	-	1	1	-	-	-	-	-	15	-	1	1	-
1,0	-	1,0	1,0	-	-	0,5	0,5	-	-	-	-	-	7,2	-	0,5	0,5	-
8	1	3	6	1	1	1	-	1	1	-	-	1	71	-	-	7	4
0,8	0,1	0,3	0,6	0,1	0,1	0,1	-	0,1	0,1	-	-	0,1	6,9	-	-	0,7	0,4
2	-	2	4	2	3	1	-	-	-	-	-	-	21	-	-	2	1
0,4	-	0,4	0,8	0,4	0,6	0,2	-	-	-	-	-	-	4,3	-	-	0,4	0,2
3	-	-	-	1	-	-	-	-	-	-	-	-	7	-	-	-	-
2,0	-	-	-	0,7	-	-	-	-	-	-	-	-	4,7	-	-	-	-

Noch: 8. Ergebnisse der Europawahl 2014 nach Gemeinden

Bundestagswahlkreis Landtagswahlkreis Einheitsgemeinde (EG) Samtgemeinde (SG) Gemeindefreier Bezirk (GB) Mitgliedsgemeinde (MG) Briefwahl (BW)	Einheit	Wahl- berechtigte	Wähler	Stimmen		CDU	SPD	GRÜNE	FDP	DIE LINKE. Nieder- sachsen	Die Tier- schutz- partei	
				Ungültige	Gültige							
				1	2							3
29 58	352037 MG Mulsum	Zahl	412	168	2	166	61	69	17	1	8	1
		%		40,8	1,2	100	36,7	41,6	10,2	0,6	4,8	0,6
29 58	352047 MG Padingbüttel	Zahl	389	181	1	180	77	57	18	4	12	2
		%		46,5	0,6	100	42,8	31,7	10,0	2,2	6,7	1,1
29 58	352057 MG Wremen	Zahl	1 556	600	7	593	232	199	60	9	35	3
		%		38,6	1,2	100	39,1	33,6	10,1	1,5	5,9	0,5
29 58	352408 BW Land Wursten	Zahl		486	2	484	219	131	42	9	25	12
		%			0,4	100	45,2	27,1	8,7	1,9	5,2	2,5
	SG 8 Land Wursten	Zahl	7 618	3 316	22	3 294	1 423	1 061	278	63	134	35
		%		43,5	0,7	100	43,2	32,2	8,4	1,9	4,1	1,1
29 57	352025 MG Ihlienworth	Zahl	1 226	461	1	460	286	83	37	9	12	2
		%		37,6	0,2	100	62,2	18,0	8,0	2,0	2,6	0,4
29 57	352038 MG Neuenkirchen	Zahl	1 087	439	3	436	239	120	16	4	16	6
		%		40,4	0,7	100	54,8	27,5	3,7	0,9	3,7	1,4
29 57	352041 MG Nordleda	Zahl	874	313	2	311	202	52	21	2	10	4
		%		35,8	0,6	100	65,0	16,7	6,8	0,6	3,2	1,3
29 57	352043 MG Odisheim	Zahl	421	200	-	200	169	16	4	2	4	1
		%		47,5	-	100	84,5	8,0	2,0	1,0	2,0	0,5
29 57	352045 MG Osterbruch	Zahl	433	179	-	179	100	45	21	1	3	1
		%		41,3	-	100	55,9	25,1	11,7	0,6	1,7	0,6
29 57	352046 MG Otterndorf,Stadt	Zahl	5 770	2 131	16	2 115	1 062	580	194	41	68	28
		%		36,9	0,8	100	50,2	27,4	9,2	1,9	3,2	1,3
29 57	352051 MG Steinau	Zahl	723	366	1	365	262	55	16	4	9	1
		%		50,6	0,3	100	71,8	15,1	4,4	1,1	2,5	0,3
29 57	352055 MG Wanna	Zahl	1 762	662	2	660	432	133	35	2	16	7
		%		37,6	0,3	100	65,5	20,2	5,3	0,3	2,4	1,1
29 57	352410 BW Land Hadeln	Zahl		937	14	923	495	198	70	26	36	17
		%			1,5	100	53,6	21,5	7,6	2,8	3,9	1,8
	SG 0 Land Hadeln	Zahl	12 296	5 688	39	5 649	3 247	1 282	414	91	174	67
		%		46,3	0,7	100	57,5	22,7	7,3	1,6	3,1	1,2
	352 Cuxhaven	Zahl	158 271	72 992	522	72 470	36 206	20 023	5 830	1 192	2 554	786
		%		46,1	0,7	100	50,0	27,6	8,0	1,6	3,5	1,1
36 52	353005 EG Buchholz in der Nordheide,Stadt	Zahl	31 164	18 237	190	18 047	6 349	5 496	2 373	663	685	222
		%		58,5	1,0	100	35,2	30,5	13,1	3,7	3,8	1,2
36 51	353026 EG Neu Wulmstorf	Zahl	16 569	8 678	113	8 565	3 009	3 042	778	198	354	151
		%		52,4	1,3	100	35,1	35,5	9,1	2,3	4,1	1,8
36 51	353029 EG Rosengarten	Zahl	10 844	6 494	55	6 439	2 525	1 811	794	215	222	93
		%		59,9	0,8	100	39,2	28,1	12,3	3,3	3,4	1,4

Von den gültigen Stimmen entfielen auf

PIRATEN	REP	FAMILIE	FREIE WÄHLER	PBC	Volksabstimmung	ÖDP	AUF	CM	DKP	BP	PSG	BüSo	AfD	PRO NRW	MLPD	NPD	Die PARTEI
11	12	13	14	15	16	17	18	19	20	21	22	23	24	25	26	27	28
1	-	-	2	1	-	-	-	-	-	-	-	-	5	-	-	-	-
0,6	-	-	1,2	0,6	-	-	-	-	-	-	-	-	3,0	-	-	-	-
2	1	-	-	-	1	-	-	-	-	-	-	-	4	-	-	2	-
1,1	0,6	-	-	-	0,6	-	-	-	-	-	-	-	2,2	-	-	1,1	-
10	-	3	-	-	1	3	-	-	-	-	-	-	32	-	1	4	1
1,7	-	0,5	-	-	0,2	0,5	-	-	-	-	-	-	5,4	-	0,2	0,7	0,2
3	1	2	1	2	1	2	1	-	-	1	-	-	30	-	-	1	1
0,6	0,2	0,4	0,2	0,4	0,2	0,4	0,2	-	-	0,2	-	-	6,2	-	-	0,2	0,2
31	3	12	15	7	7	8	2	1	1	1	-	1	185	-	2	17	7
0,9	0,1	0,4	0,5	0,2	0,2	0,2	0,1	0,0	0,0	0,0	-	0,0	5,6	-	0,1	0,5	0,2
5	-	3	4	2	-	-	-	-	-	-	1	-	11	1	-	4	-
1,1	-	0,7	0,9	0,4	-	-	-	-	-	-	0,2	-	2,4	0,2	-	0,9	-
6	2	-	1	1	-	2	1	-	-	1	-	-	13	-	3	4	1
1,4	0,5	-	0,2	0,2	-	0,5	0,2	-	-	0,2	-	-	3,0	-	0,7	0,9	0,2
3	1	-	1	-	-	2	-	-	-	-	-	-	7	-	-	3	3
1,0	0,3	-	0,3	-	-	0,6	-	-	-	-	-	-	2,3	-	-	1,0	1,0
-	-	-	-	-	-	-	-	-	-	-	-	-	4	-	-	-	-
-	-	-	-	-	-	-	-	-	-	-	-	-	2,0	-	-	-	-
-	1	-	-	-	-	-	-	-	-	-	-	-	4	1	-	2	-
-	0,6	-	-	-	-	-	-	-	-	-	-	-	2,2	0,6	-	1,1	-
16	1	4	6	2	4	2	-	1	-	-	-	1	101	1	-	1	2
0,8	0,0	0,2	0,3	0,1	0,2	0,1	-	0,0	-	-	-	0,0	4,8	0,0	-	0,0	0,1
1	-	3	1	-	4	-	-	-	1	-	-	-	6	-	-	1	1
0,3	-	0,8	0,3	-	1,1	-	-	-	0,3	-	-	-	1,6	-	-	0,3	0,3
5	1	2	-	-	-	1	-	-	-	-	-	1	19	1	-	2	3
0,8	0,2	0,3	-	-	-	0,2	-	-	-	-	-	0,2	2,9	0,2	-	0,3	0,5
9	-	2	4	1	5	1	2	1	-	-	-	1	47	-	-	3	5
1,0	-	0,2	0,4	0,1	0,5	0,1	0,2	0,1	-	-	-	0,1	5,1	-	-	0,3	0,5
45	6	14	17	6	13	8	3	2	1	1	1	3	212	4	3	20	15
0,8	0,1	0,2	0,3	0,1	0,2	0,1	0,1	0,0	0,0	0,0	0,0	0,1	3,8	0,1	0,1	0,4	0,3
651	89	265	285	77	123	106	55	17	18	24	7	19	3 501	23	16	347	256
0,9	0,1	0,4	0,4	0,1	0,2	0,1	0,1	0,0	0,0	0,0	0,0	0,0	4,8	0,0	0,0	0,5	0,4
213	23	96	69	34	37	38	30	13	19	11	2	4	1 492	3	5	63	107
1,2	0,1	0,5	0,4	0,2	0,2	0,2	0,2	0,1	0,1	0,1	0,0	0,0	8,3	0,0	0,0	0,3	0,6
135	10	49	28	6	20	21	1	2	5	2	4	1	641	3	5	53	47
1,6	0,1	0,6	0,3	0,1	0,2	0,2	0,0	0,0	0,1	0,0	0,0	0,0	7,5	0,0	0,1	0,6	0,5
68	3	25	40	3	12	12	4	6	2	5	1	-	544	1	2	23	28
1,1	0,0	0,4	0,6	0,0	0,2	0,2	0,1	0,1	0,0	0,1	0,0	-	8,4	0,0	0,0	0,4	0,4

Noch: 8. Ergebnisse der Europawahl 2014 nach Gemeinden

Bundestagswahlkreis Landtagswahlkreis Einheitsgemeinde (EG) Samtgemeinde (SG) Gemeindefreier Bezirk (GB) Mitgliedsgemeinde (MG) Briefwahl (BW)	Einheit	Wahl- berechtigte	Wähler	Stimmen		CDU	SPD	GRÜNE	FDP	DIE LINKE. Nieder- sachsen	Die Tier- schutz- partei
				Ungültige	Gültige						
				1	2						
36 51 353031 EG Seevetal	Zahl	33 187	15 305	140	15 165	5 778	4 630	1 467	637	569	164
	%		46,1	0,9	100	38,1	30,5	9,7	4,2	3,8	1,1
36 50 353032 EG Stelle	Zahl	8 881	4 525	38	4 487	1 606	1 299	589	117	181	40
	%		51,0	0,8	100	35,8	29,0	13,1	2,6	4,0	0,9
36 50 353040 EG Winsen (Luhe),Stadt	Zahl	26 303	12 216	132	12 084	4 429	3 396	1 460	306	417	118
	%		46,4	1,1	100	36,7	28,1	12,1	2,5	3,5	1,0
36 50 353007 MG Drage	Zahl	3 315	1 429	22	1 407	475	452	169	29	74	15
	%		43,1	1,5	100	33,8	32,1	12,0	2,1	5,3	1,1
36 50 353023 MG Marschacht	Zahl	3 076	1 345	18	1 327	421	504	158	25	58	17
	%		43,7	1,3	100	31,7	38,0	11,9	1,9	4,4	1,3
36 50 353033 MG Tespe	Zahl	3 479	1 194	19	1 175	377	426	99	25	59	26
	%		34,3	1,6	100	32,1	36,3	8,4	2,1	5,0	2,2
36 50 353401 BW Elbmarsch	Zahl		871	11	860	281	314	93	17	35	23
	%			1,3	100	32,7	36,5	10,8	2,0	4,1	2,7
SG 1 Elbmarsch	Zahl	9 870	4 839	70	4 769	1 554	1 696	519	96	226	81
	%		49,0	1,4	100	32,6	35,6	10,9	2,0	4,7	1,7
36 50 353002 MG Asendorf	Zahl	1 493	614	6	608	195	174	89	36	17	10
	%		41,1	1,0	100	32,1	28,6	14,6	5,9	2,8	1,6
36 50 353004 MG Brackel	Zahl	1 353	606	7	599	264	153	57	30	21	5
	%		44,8	1,2	100	44,1	25,5	9,5	5,0	3,5	0,8
36 50 353009 MG Egestorf	Zahl	1 930	943	15	928	466	182	109	43	31	13
	%		48,9	1,6	100	50,2	19,6	11,7	4,6	3,3	1,4
36 50 353016 MG Hanstedt	Zahl	4 213	1 768	29	1 739	671	439	228	84	44	34
	%		42,0	1,6	100	38,6	25,2	13,1	4,8	2,5	2,0
36 50 353024 MG Marxen	Zahl	1 113	481	-	481	195	114	66	25	12	5
	%		43,2	-	100	40,5	23,7	13,7	5,2	2,5	1,0
36 50 353036 MG Undeloh	Zahl	756	351	3	348	152	81	33	16	13	6
	%		46,4	0,9	100	43,7	23,3	9,5	4,6	3,7	1,7
36 50 353402 BW Hanstedt	Zahl		1 127	2	1 125	492	257	134	49	28	26
	%			0,2	100	43,7	22,8	11,9	4,4	2,5	2,3
SG 2 Hanstedt	Zahl	10 858	5 890	62	5 828	2 435	1 400	716	283	166	99
	%		54,2	1,1	100	41,8	24,0	12,3	4,9	2,8	1,7
36 52 353001 MG Appel	Zahl	1 460	581	1	580	237	156	68	21	13	16
	%		39,8	0,2	100	40,9	26,9	11,7	3,6	2,2	2,8
36 52 353008 MG Drestedt	Zahl	625	283	2	281	112	59	33	9	5	10
	%		45,3	0,7	100	39,9	21,0	11,7	3,2	1,8	3,6
36 52 353014 MG Halvesbostel	Zahl	560	229	2	227	128	54	14	3	8	2
	%		40,9	0,9	100	56,4	23,8	6,2	1,3	3,5	0,9

Von den gültigen Stimmen entfielen auf

PIRATEN	REP	FAMILIE	FREIE WÄHLER	PBC	Volksabstimmung	ÖDP	AUF	CM	DKP	BP	PSG	BüSo	AfD	PRO NRW	MLPD	NPD	Die PARTEI
11	12	13	14	15	16	17	18	19	20	21	22	23	24	25	26	27	28
154	20	55	105	14	22	34	11	5	7	2	1	4	1 340	8	7	83	48
1,0	0,1	0,4	0,7	0,1	0,1	0,2	0,1	0,0	0,0	0,0	0,0	0,0	8,8	0,1	0,0	0,5	0,3
77	7	19	17	7	7	17	14	2	2	2	-	1	430	2	1	23	27
1,7	0,2	0,4	0,4	0,2	0,2	0,4	0,3	0,0	0,0	0,0	-	0,0	9,6	0,0	0,0	0,5	0,6
183	9	54	50	9	19	24	7	7	6	6	1	1	1 476	2	3	63	38
1,5	0,1	0,4	0,4	0,1	0,2	0,2	0,1	0,1	0,0	0,0	0,0	0,0	12,2	0,0	0,0	0,5	0,3
28	3	19	13	-	4	2	2	1	-	2	-	-	103	-	-	11	5
2,0	0,2	1,4	0,9	-	0,3	0,1	0,1	0,1	-	0,1	-	-	7,3	-	-	0,8	0,4
25	3	7	10	-	1	-	2	1	-	1	-	-	79	-	-	10	5
1,9	0,2	0,5	0,8	-	0,1	-	0,2	0,1	-	0,1	-	-	6,0	-	-	0,8	0,4
20	3	5	29	-	2	2	-	-	1	-	-	-	78	1	-	17	5
1,7	0,3	0,4	2,5	-	0,2	0,2	-	-	0,1	-	-	-	6,6	0,1	-	1,4	0,4
9	1	3	6	2	4	3	-	-	-	-	-	-	61	-	-	5	3
1,0	0,1	0,3	0,7	0,2	0,5	0,3	-	-	-	-	-	-	7,1	-	-	0,6	0,3
82	10	34	58	2	11	7	4	2	1	3	-	-	321	1	-	43	18
1,7	0,2	0,7	1,2	0,0	0,2	0,1	0,1	0,0	0,0	0,1	-	-	6,7	0,0	-	0,9	0,4
9	-	4	5	2	-	5	-	1	-	-	-	-	58	-	-	-	3
1,5	-	0,7	0,8	0,3	-	0,8	-	0,2	-	-	-	-	9,5	-	-	-	0,5
8	-	3	5	1	1	-	2	-	-	-	-	-	43	2	-	1	3
1,3	-	0,5	0,8	0,2	0,2	-	0,3	-	-	-	-	-	7,2	0,3	-	0,2	0,5
10	1	5	1	2	1	4	2	-	-	1	1	-	47	-	-	5	4
1,1	0,1	0,5	0,1	0,2	0,1	0,4	0,2	-	-	0,1	0,1	-	5,1	-	-	0,5	0,4
13	2	5	6	3	4	3	-	1	-	-	1	-	185	-	1	10	5
0,7	0,1	0,3	0,3	0,2	0,2	0,2	-	0,1	-	-	0,1	-	10,6	-	0,1	0,6	0,3
6	2	-	2	-	1	3	-	-	-	1	-	-	45	-	-	3	1
1,2	0,4	-	0,4	-	0,2	0,6	-	-	-	0,2	-	-	9,4	-	-	0,6	0,2
2	-	3	-	-	1	1	-	1	-	-	-	-	32	-	-	3	4
0,6	-	0,9	-	-	0,3	0,3	-	0,3	-	-	-	-	9,2	-	-	0,9	1,1
10	-	6	5	2	4	3	-	-	-	1	1	-	101	-	-	4	2
0,9	-	0,5	0,4	0,2	0,4	0,3	-	-	-	0,1	0,1	-	9,0	-	-	0,4	0,2
58	5	26	24	10	12	19	4	3	-	3	3	-	511	2	1	26	22
1,0	0,1	0,4	0,4	0,2	0,2	0,3	0,1	0,1	-	0,1	0,1	-	8,8	0,0	0,0	0,4	0,4
10	1	1	1	2	2	1	-	-	2	-	-	-	46	-	-	2	1
1,7	0,2	0,2	0,2	0,3	0,3	0,2	-	-	0,3	-	-	-	7,9	-	-	0,3	0,2
5	1	3	4	1	1	1	1	1	-	-	-	-	31	-	-	3	1
1,8	0,4	1,1	1,4	0,4	0,4	0,4	0,4	0,4	-	-	-	-	11,0	-	-	1,1	0,4
2	-	1	-	-	-	3	-	-	-	-	-	-	12	-	-	-	-
0,9	-	0,4	-	-	-	1,3	-	-	-	-	-	-	5,3	-	-	-	-

Noch: 8. Ergebnisse der Europawahl 2014 nach Gemeinden

Bundestagswahlkreis Landtagswahlkreis Einheitsgemeinde (EG) Samtgemeinde (SG) Gemeindefreier Bezirk (GB) Mitgliedsgemeinde (MG) Briefwahl (BW)	Einheit	Wahl- berechtigte	Wähler	Stimmen		CDU	SPD	GRÜNE	FDP	DIE LINKE. Nieder- sachsen	Die Tier- schutz- partei
				Ungültige	Gültige						
				1	2						
36 52 353019 MG Hollenstedt	Zahl	2 684	958	7	951	359	242	106	39	35	27
	%		35,7	0,7	100	37,7	25,4	11,1	4,1	3,7	2,8
36 52 353025 MG Moissburg	Zahl	1 493	681	6	675	270	169	102	18	36	9
	%		45,6	0,9	100	40,0	25,0	15,1	2,7	5,3	1,3
36 52 353028 MG Regesbostel	Zahl	847	326	4	322	113	77	52	14	17	4
	%		38,5	1,2	100	35,1	23,9	16,1	4,3	5,3	1,2
36 52 353039 MG Wenzendorf	Zahl	1 025	401	3	398	140	103	73	12	11	16
	%		39,1	0,7	100	35,2	25,9	18,3	3,0	2,8	4,0
36 52 353403 BW Hollenstedt	Zahl		876	2	874	341	195	95	33	28	39
	%			0,2	100	39,0	22,3	10,9	3,8	3,2	4,5
SG 3 Hollenstedt	Zahl	8 694	4 335	27	4 308	1 700	1 055	543	149	153	123
	%		49,9	0,6	100	39,5	24,5	12,6	3,5	3,6	2,9
36 52 353003 MG Bendestorf	Zahl	1 793	807	6	801	364	166	103	51	16	5
	%		45,0	0,7	100	45,4	20,7	12,9	6,4	2,0	0,6
36 52 353017 MG Harmstorf	Zahl	692	297	-	297	133	75	36	16	8	3
	%		42,9	-	100	44,8	25,3	12,1	5,4	2,7	1,0
36 52 353020 MG Jesteburg	Zahl	5 917	2 639	26	2 613	982	717	352	104	104	37
	%		44,6	1,0	100	37,6	27,4	13,5	4,0	4,0	1,4
36 52 353404 BW Jesteburg	Zahl		1 019	7	1 012	439	232	110	75	20	18
	%			0,7	100	43,4	22,9	10,9	7,4	2,0	1,8
SG 4 Jesteburg	Zahl	8 402	4 762	39	4 723	1 918	1 190	601	246	148	63
	%		56,7	0,8	100	40,6	25,2	12,7	5,2	3,1	1,3
36 50 353010 MG Eyendorf	Zahl	917	434	1	433	193	102	56	11	18	2
	%		47,3	0,2	100	44,6	23,6	12,9	2,5	4,2	0,5
36 50 353011 MG Garlstorf	Zahl	830	371	-	371	143	85	51	14	17	6
	%		44,7	-	100	38,5	22,9	13,7	3,8	4,6	1,6
36 50 353012 MG Garstedt	Zahl	1 187	488	6	482	201	117	67	13	6	5
	%		41,1	1,2	100	41,7	24,3	13,9	2,7	1,2	1,0
36 50 353013 MG Gödenstorf	Zahl	743	344	3	341	181	61	34	12	6	7
	%		46,3	0,9	100	53,1	17,9	10,0	3,5	1,8	2,1
36 50 353030 MG Salzhausen	Zahl	3 548	1 621	18	1 603	633	435	204	64	42	16
	%		45,7	1,1	100	39,5	27,1	12,7	4,0	2,6	1,0
36 50 353034 MG Toppenstedt	Zahl	1 682	717	6	711	282	183	74	20	21	10
	%		42,6	0,8	100	39,7	25,7	10,4	2,8	3,0	1,4
36 50 353037 MG Vierhöfen	Zahl	757	342	5	337	141	73	41	10	7	3
	%		45,2	1,5	100	41,8	21,7	12,2	3,0	2,1	0,9
36 50 353042 MG Wulfsen	Zahl	1 282	547	5	542	182	163	78	11	25	8
	%		42,7	0,9	100	33,6	30,1	14,4	2,0	4,6	1,5

Von den gültigen Stimmen entfielen auf

PIRATEN	REP	FAMILIE	FREIE WÄHLER	PBC	Volksabstimmung	ÖDP	AUF	CM	DKP	BP	PSG	BüSo	AfD	PRO NRW	MLPD	NPD	Die PARTEI
11	12	13	14	15	16	17	18	19	20	21	22	23	24	25	26	27	28
12	1	5	1	3	2	1	1	2	1	-	-	2	98	1	-	4	9
1,3	0,1	0,5	0,1	0,3	0,2	0,1	0,1	0,2	0,1	-	-	0,2	10,3	0,1	-	0,4	0,9
7	-	4	4	1	-	7	1	-	-	-	-	-	38	-	4	3	2
1,0	-	0,6	0,6	0,1	-	1,0	0,1	-	-	-	-	-	5,6	-	0,6	0,4	0,3
3	-	1	-	-	2	1	-	-	-	-	-	-	31	-	-	7	-
0,9	-	0,3	-	-	0,6	0,3	-	-	-	-	-	-	9,6	-	-	2,2	-
5	-	1	1	-	-	1	-	-	-	-	-	-	32	-	-	2	1
1,3	-	0,3	0,3	-	-	0,3	-	-	-	-	-	-	8,0	-	-	0,5	0,3
9	-	4	5	3	3	1	-	1	1	-	-	-	105	-	1	5	5
1,0	-	0,5	0,6	0,3	0,3	0,1	-	0,1	0,1	-	-	-	12,0	-	0,1	0,6	0,6
53	3	20	16	10	10	16	3	4	4	-	-	2	393	1	5	26	19
1,2	0,1	0,5	0,4	0,2	0,2	0,4	0,1	0,1	0,1	-	-	0,0	9,1	0,0	0,1	0,6	0,4
6	-	2	4	-	-	1	2	1	-	-	-	-	74	-	1	2	3
0,7	-	0,2	0,5	-	-	0,1	0,2	0,1	-	-	-	-	9,2	-	0,1	0,2	0,4
3	-	1	3	-	2	1	-	-	-	-	-	-	14	-	-	2	-
1,0	-	0,3	1,0	-	0,7	0,3	-	-	-	-	-	-	4,7	-	-	0,7	-
31	1	17	6	1	2	6	4	2	-	1	1	-	235	2	-	5	3
1,2	0,0	0,7	0,2	0,0	0,1	0,2	0,2	0,1	-	0,0	0,0	-	9,0	0,1	-	0,2	0,1
8	-	2	7	-	5	-	-	-	-	1	-	-	92	-	-	-	3
0,8	-	0,2	0,7	-	0,5	-	-	-	-	0,1	-	-	9,1	-	-	-	0,3
48	1	22	20	1	9	8	6	3	-	2	1	-	415	2	1	9	9
1,0	0,0	0,5	0,4	0,0	0,2	0,2	0,1	0,1	-	0,0	0,0	-	8,8	0,0	0,0	0,2	0,2
3	-	2	2	1	-	2	2	-	-	2	-	-	29	-	-	5	3
0,7	-	0,5	0,5	0,2	-	0,5	0,5	-	-	0,5	-	-	6,7	-	-	1,2	0,7
4	-	2	1	-	1	-	-	-	-	-	-	-	42	-	-	4	1
1,1	-	0,5	0,3	-	0,3	-	-	-	-	-	-	-	11,3	-	-	1,1	0,3
10	-	3	2	-	-	1	-	1	-	1	-	-	50	-	-	3	2
2,1	-	0,6	0,4	-	-	0,2	-	0,2	-	0,2	-	-	10,4	-	-	0,6	0,4
4	-	2	3	2	-	-	2	1	-	-	-	-	23	-	-	3	-
1,2	-	0,6	0,9	0,6	-	-	0,6	0,3	-	-	-	-	6,7	-	-	0,9	-
32	1	4	14	5	2	1	-	2	-	2	-	-	132	-	-	7	7
2,0	0,1	0,2	0,9	0,3	0,1	0,1	-	0,1	-	0,1	-	-	8,2	-	-	0,4	0,4
8	-	1	7	-	-	1	1	-	-	1	-	2	94	-	-	1	5
1,1	-	0,1	1,0	-	-	0,1	0,1	-	-	0,1	-	0,3	13,2	-	-	0,1	0,7
5	1	1	1	-	-	2	1	-	-	-	-	-	51	-	-	-	-
1,5	0,3	0,3	0,3	-	-	0,6	0,3	-	-	-	-	-	15,1	-	-	-	-
5	1	5	3	-	1	1	2	-	-	1	-	-	55	-	-	1	-
0,9	0,2	0,9	0,6	-	0,2	0,2	0,4	-	-	0,2	-	-	10,1	-	-	0,2	-

Noch: 8. Ergebnisse der Europawahl 2014 nach Gemeinden

Bundestagswahlkreis Landtagswahlkreis Einheitsgemeinde (EG) Samtgemeinde (SG) Gemeindefreier Bezirk (GB) Mitgliedsgemeinde (MG) Briefwahl (BW)	Einheit	Wahl- berechtigte	Wähler	Stimmen		CDU	SPD	GRÜNE	FDP	DIE LINKE. Nieder- sachsen	Die Tier- schutz- partei	
				Ungültige	Gültige							
				1	2							3
36 50	353405 BW Salzhausen	Zahl	838	3	835	323	214	87	34	32	22	
		%		0,4	100	38,7	25,6	10,4	4,1	3,8	2,6	
	SG 5 Salzhausen	Zahl	10 946	5 702	47	5 655	2 279	1 433	692	189	174	79
		%		52,1	0,8	100	40,3	25,3	12,2	3,3	3,1	1,4
36 52	353006 MG Dohren	Zahl	894	458	3	455	213	110	46	10	15	4
		%		51,2	0,7	100	46,8	24,2	10,1	2,2	3,3	0,9
36 52	353015 MG Handeloh	Zahl	1 960	876	9	867	299	221	143	19	33	25
		%		44,7	1,0	100	34,5	25,5	16,5	2,2	3,8	2,9
36 52	353018 MG Heidenau	Zahl	1 694	866	15	851	353	236	94	21	23	18
		%		51,1	1,7	100	41,5	27,7	11,0	2,5	2,7	2,1
36 52	353021 MG Kakenstorf	Zahl	1 060	536	7	529	185	106	102	14	23	12
		%		50,6	1,3	100	35,0	20,0	19,3	2,6	4,3	2,3
36 52	353022 MG Königsmoor	Zahl	493	219	8	211	94	61	14	4	3	5
		%		44,4	3,7	100	44,5	28,9	6,6	1,9	1,4	2,4
36 52	353027 MG Otter	Zahl	1 222	600	10	590	258	142	77	13	23	9
		%		49,1	1,7	100	43,7	24,1	13,1	2,2	3,9	1,5
36 52	353035 MG Tostedt	Zahl	10 623	4 807	81	4 726	1 651	1 375	546	106	208	64
		%		45,3	1,7	100	34,9	29,1	11,6	2,2	4,4	1,4
36 52	353038 MG Welle	Zahl	939	500	8	492	217	130	54	8	12	7
		%		53,2	1,6	100	44,1	26,4	11,0	1,6	2,4	1,4
36 52	353041 MG Wistedt	Zahl	1 290	611	6	605	274	141	59	20	24	8
		%		47,4	1,0	100	45,3	23,3	9,8	3,3	4,0	1,3
36 52	353406 BW Tostedt	Zahl		1 857	10	1 847	731	491	208	59	79	41
		%			0,5	100	39,6	26,6	11,3	3,2	4,3	2,2
	SG 6 Tostedt	Zahl	20 175	11 330	157	11 173	4 275	3 013	1 343	274	443	193
		%		56,2	1,4	100	38,3	27,0	12,0	2,5	4,0	1,7
353	Harburg	Zahl	195 893	102 313	1 070	101 243	37 857	29 461	11 875	3 373	3 738	1 426
		%		52,2	1,0	100	37,4	29,1	11,7	3,3	3,7	1,4
37 48	354005 MG Gartow,Flecken	Zahl	1 181	640	17	623	259	163	112	7	26	7
		%		54,2	2,7	100	41,6	26,2	18,0	1,1	4,2	1,1
37 48	354007 MG Gorleben	Zahl	539	246	4	242	97	70	26	6	9	3
		%		45,6	1,6	100	40,1	28,9	10,7	2,5	3,7	1,2
37 48	354010 MG Höhbeck	Zahl	561	345	13	332	103	92	89	9	22	1
		%		61,5	3,8	100	31,0	27,7	26,8	2,7	6,6	0,3
37 48	354020 MG Prezelle	Zahl	405	237	4	233	118	45	47	1	7	2
		%		58,5	1,7	100	50,6	19,3	20,2	0,4	3,0	0,9
37 48	354021 MG Schnackenburg,Stadt	Zahl	509	304	7	297	151	81	30	4	7	2
		%		59,7	2,3	100	50,8	27,3	10,1	1,3	2,4	0,7

Von den gültigen Stimmen entfielen auf

PIRATEN	REP	FAMILIE	FREIE WÄHLER	PBC	Volksabstimmung	ÖDP	AUF	CM	DKP	BP	PSG	BüSo	AfD	PRO NRW	MLPD	NPD	Die PARTEI
11	12	13	14	15	16	17	18	19	20	21	22	23	24	25	26	27	28
3	-	7	3	-	3	4	5	1	-	-	-	-	85	-	-	6	6
0,4	-	0,8	0,4	-	0,4	0,5	0,6	0,1	-	-	-	-	10,2	-	-	0,7	0,7
74	3	27	36	8	7	12	13	5	-	7	-	2	561	-	-	30	24
1,3	0,1	0,5	0,6	0,1	0,1	0,2	0,2	0,1	-	0,1	-	0,0	9,9	-	-	0,5	0,4
11	1	2	3	-	-	1	-	1	-	-	-	-	32	-	1	2	3
2,4	0,2	0,4	0,7	-	-	0,2	-	0,2	-	-	-	-	7,0	-	0,2	0,4	0,7
12	1	9	13	1	1	2	1	2	-	-	-	-	70	-	1	5	9
1,4	0,1	1,0	1,5	0,1	0,1	0,2	0,1	0,2	-	-	-	-	8,1	-	0,1	0,6	1,0
8	-	4	-	1	1	6	4	-	-	-	-	-	53	1	-	19	9
0,9	-	0,5	-	0,1	0,1	0,7	0,5	-	-	-	-	-	6,2	0,1	-	2,2	1,1
14	-	2	6	1	-	1	-	-	-	-	-	2	54	-	-	4	3
2,6	-	0,4	1,1	0,2	-	0,2	-	-	-	-	-	0,4	10,2	-	-	0,8	0,6
5	-	-	5	1	-	-	-	1	1	-	1	-	11	-	1	2	2
2,4	-	-	2,4	0,5	-	-	-	0,5	0,5	-	0,5	-	5,2	-	0,5	0,9	0,9
6	1	4	3	2	-	-	4	1	-	1	1	-	38	-	-	5	2
1,0	0,2	0,7	0,5	0,3	-	-	0,7	0,2	-	0,2	0,2	-	6,4	-	-	0,8	0,3
98	8	35	40	35	14	10	9	9	1	3	1	1	411	3	1	57	40
2,1	0,2	0,7	0,8	0,7	0,3	0,2	0,2	0,2	0,0	0,1	0,0	0,0	8,7	0,1	0,0	1,2	0,8
4	-	2	3	2	-	-	-	-	-	-	-	-	45	-	-	2	6
0,8	-	0,4	0,6	0,4	-	-	-	-	-	-	-	-	9,1	-	-	0,4	1,2
9	2	5	6	-	1	1	-	-	-	1	-	-	45	-	-	7	2
1,5	0,3	0,8	1,0	-	0,2	0,2	-	-	-	0,2	-	-	7,4	-	-	1,2	0,3
19	1	6	13	5	6	7	2	1	1	2	-	-	155	1	-	6	13
1,0	0,1	0,3	0,7	0,3	0,3	0,4	0,1	0,1	0,1	0,1	-	-	8,4	0,1	-	0,3	0,7
186	14	69	92	48	23	28	20	15	3	7	3	3	914	5	4	109	89
1,7	0,1	0,6	0,8	0,4	0,2	0,3	0,2	0,1	0,0	0,1	0,0	0,0	8,2	0,0	0,0	1,0	0,8
1 331	108	496	555	152	189	236	117	67	49	50	16	18	9 038	30	34	551	476
1,3	0,1	0,5	0,5	0,2	0,2	0,2	0,1	0,1	0,0	0,0	0,0	0,0	8,9	0,0	0,0	0,5	0,5
3	1	1	1	-	-	-	1	-	-	-	-	-	32	-	-	5	5
0,5	0,2	0,2	0,2	-	-	-	0,2	-	-	-	-	-	5,1	-	-	0,8	0,8
3	1	5	1	3	-	-	-	1	-	-	-	-	13	-	-	3	1
1,2	0,4	2,1	0,4	1,2	-	-	-	0,4	-	-	-	-	5,4	-	-	1,2	0,4
3	-	-	-	-	-	-	-	-	-	-	-	-	12	-	-	-	1
0,9	-	-	-	-	-	-	-	-	-	-	-	-	3,6	-	-	-	0,3
4	-	-	1	-	-	-	-	-	-	-	-	-	4	-	1	1	2
1,7	-	-	0,4	-	-	-	-	-	-	-	-	-	1,7	-	0,4	0,4	0,9
2	-	-	1	1	-	-	-	1	-	-	-	-	9	-	-	4	4
0,7	-	-	0,3	0,3	-	-	-	0,3	-	-	-	-	3,0	-	-	1,3	1,3

Noch: 8. Ergebnisse der Europawahl 2014 nach Gemeinden

Bundestagswahlkreis Landtagswahlkreis Einheitsgemeinde (EG) Samtgemeinde (SG) Gemeindefreier Bezirk (GB) Mitgliedsgemeinde (MG) Briefwahl (BW)	Einheit	Wahl- berechtigte	Wähler	Stimmen		CDU	SPD	GRÜNE	FDP	DIE LINKE. Nieder- sachsen	Die Tier- schutz- partei
				Ungültige	Gültige						
				1	2						
37 48 354403 BW Gartow	Zahl		413	3	410	151	80	90	9	29	6
	%			0,7	100	36,8	19,5	22,0	2,2	7,1	1,5
SG 3 Gartow	Zahl	3 195	2 185	48	2 137	879	531	394	36	100	21
	%		68,4	2,2	100	41,1	24,8	18,4	1,7	4,7	1,0
37 48 354003 MG Damnitz	Zahl	261	163	3	160	68	25	41	7	8	1
	%		62,5	1,8	100	42,5	15,6	25,6	4,4	5,0	0,6
37 48 354004 MG Dannenberg (Elbe),Stadt	Zahl	6 515	3 052	42	3 010	982	700	809	57	162	37
	%		46,8	1,4	100	32,6	23,3	26,9	1,9	5,4	1,2
37 48 354006 MG Gohrde	Zahl	531	261	3	258	76	52	77	12	19	1
	%		49,2	1,1	100	29,5	20,2	29,8	4,7	7,4	0,4
37 48 354008 MG Gusborn	Zahl	998	478	6	472	140	113	159	4	26	6
	%		47,9	1,3	100	29,7	23,9	33,7	0,8	5,5	1,3
37 48 354009 MG Hitzacker (Elbe),Stadt	Zahl	4 058	1 467	27	1 440	443	336	364	50	105	14
	%		36,2	1,8	100	30,8	23,3	25,3	3,5	7,3	1,0
37 48 354011 MG Jameln	Zahl	860	373	6	367	95	62	149	4	14	4
	%		43,4	1,6	100	25,9	16,9	40,6	1,1	3,8	1,1
37 48 354012 MG Karwitz	Zahl	610	308	6	302	111	56	94	4	13	2
	%		50,5	1,9	100	36,8	18,5	31,1	1,3	4,3	0,7
37 48 354014 MG Langendorf	Zahl	578	279	3	276	91	51	80	5	16	3
	%		48,3	1,1	100	33,0	18,5	29,0	1,8	5,8	1,1
37 48 354019 MG Neu Darchau	Zahl	1 148	518	9	509	151	156	105	8	27	10
	%		45,1	1,7	100	29,7	30,6	20,6	1,6	5,3	2,0
37 48 354027 MG Zernien	Zahl	1 356	604	9	595	186	152	147	6	34	10
	%		44,5	1,5	100	31,3	25,5	24,7	1,0	5,7	1,7
37 48 354406 BW Elbtaale	Zahl		1 227	8	1 219	385	282	277	35	67	27
	%			0,7	100	31,6	23,1	22,7	2,9	5,5	2,2
SG 6 Elbtaale	Zahl	16 915	8 730	122	8 608	2 728	1 985	2 302	192	491	115
	%		51,6	1,4	100	31,7	23,1	26,7	2,2	5,7	1,3
37 48 354001 MG Bergen an der Dumme,Flecken	Zahl	1 180	404	9	395	146	97	85	9	22	3
	%		34,2	2,2	100	37,0	24,6	21,5	2,3	5,6	0,8
37 48 354002 MG Clenze,Flecken	Zahl	1 849	892	13	879	294	209	235	9	51	8
	%		48,2	1,5	100	33,4	23,8	26,7	1,0	5,8	0,9
37 48 354013 MG Küsten	Zahl	1 072	474	6	468	107	98	169	8	44	7
	%		44,2	1,3	100	22,9	20,9	36,1	1,7	9,4	1,5
37 48 354015 MG Lemgow	Zahl	1 169	457	2	455	164	113	105	2	23	8
	%		39,1	0,4	100	36,0	24,8	23,1	0,4	5,1	1,8
37 48 354016 MG Luckau (Wendland)	Zahl	473	256	2	254	72	29	109	4	24	2
	%		54,1	0,8	100	28,3	11,4	42,9	1,6	9,4	0,8

Von den gültigen Stimmen entfielen auf

PIRATEN	REP	FAMILIE	FREIE WÄHLER	PBC	Volksabstimmung	ÖDP	AUF	CM	DKP	BP	PSG	BüSo	AfD	PRO NRW	MLPD	NPD	Die PARTEI
11	12	13	14	15	16	17	18	19	20	21	22	23	24	25	26	27	28
-	-	2	1	-	-	2	-	-	2	-	-	-	34	1	1	-	2
-	-	0,5	0,2	-	-	0,5	-	-	0,5	-	-	-	8,3	0,2	0,2	-	0,5
15	2	8	5	4	-	2	1	2	2	-	-	-	104	1	2	13	15
0,7	0,1	0,4	0,2	0,2	-	0,1	0,0	0,1	0,1	-	-	-	4,9	0,0	0,1	0,6	0,7
1	1	-	-	-	-	-	-	-	-	-	-	-	8	-	-	-	-
0,6	0,6	-	-	-	-	-	-	-	-	-	-	-	5,0	-	-	-	-
32	5	15	6	9	10	5	3	2	4	-	1	1	134	-	1	16	19
1,1	0,2	0,5	0,2	0,3	0,3	0,2	0,1	0,1	0,1	-	0,0	0,0	4,5	-	0,0	0,5	0,6
5	1	1	2	-	-	-	-	-	-	-	-	-	11	-	-	-	1
1,9	0,4	0,4	0,8	-	-	-	-	-	-	-	-	-	4,3	-	-	-	0,4
2	2	-	1	-	-	-	-	-	-	-	-	-	15	-	-	2	2
0,4	0,4	-	0,2	-	-	-	-	-	-	-	-	-	3,2	-	-	0,4	0,4
17	1	7	1	-	4	1	1	-	1	1	2	1	79	-	1	4	7
1,2	0,1	0,5	0,1	-	0,3	0,1	0,1	-	0,1	0,1	0,1	0,1	5,5	-	0,1	0,3	0,5
6	1	2	2	-	-	1	-	-	1	-	1	-	21	-	-	2	2
1,6	0,3	0,5	0,5	-	-	0,3	-	-	0,3	-	0,3	-	5,7	-	-	0,5	0,5
1	-	3	2	-	1	1	-	-	-	-	-	-	12	-	-	1	1
0,3	-	1,0	0,7	-	0,3	0,3	-	-	-	-	-	-	4,0	-	-	0,3	0,3
7	-	1	2	-	1	1	-	-	-	1	-	-	16	-	-	1	-
2,5	-	0,4	0,7	-	0,4	0,4	-	-	-	0,4	-	-	5,8	-	-	0,4	-
8	-	7	2	2	1	2	-	-	2	-	-	-	22	1	1	1	3
1,6	-	1,4	0,4	0,4	0,2	0,4	-	-	0,4	-	-	-	4,3	0,2	0,2	0,2	0,6
7	-	4	-	-	1	1	1	-	-	-	-	-	39	-	-	7	-
1,2	-	0,7	-	-	0,2	0,2	0,2	-	-	-	-	-	6,6	-	-	1,2	-
15	3	2	2	5	4	1	1	-	4	2	2	-	86	-	1	8	10
1,2	0,2	0,2	0,2	0,4	0,3	0,1	0,1	-	0,3	0,2	0,2	-	7,1	-	0,1	0,7	0,8
101	14	42	20	16	22	13	6	2	12	4	6	2	443	1	4	42	45
1,2	0,2	0,5	0,2	0,2	0,3	0,2	0,1	0,0	0,1	0,0	0,1	0,0	5,1	0,0	0,0	0,5	0,5
8	-	2	2	5	-	-	-	-	-	-	-	-	11	-	-	3	2
2,0	-	0,5	0,5	1,3	-	-	-	-	-	-	-	-	2,8	-	-	0,8	0,5
4	1	5	-	4	-	2	-	-	1	-	-	-	43	-	-	2	11
0,5	0,1	0,6	-	0,5	-	0,2	-	-	0,1	-	-	-	4,9	-	-	0,2	1,3
4	-	2	-	-	1	-	-	-	-	-	-	1	21	-	-	2	4
0,9	-	0,4	-	-	0,2	-	-	-	-	-	-	0,2	4,5	-	-	0,4	0,9
8	1	1	2	-	2	2	-	-	1	1	-	-	17	-	1	1	3
1,8	0,2	0,2	0,4	-	0,4	0,4	-	-	0,2	0,2	-	-	3,7	-	0,2	0,2	0,7
2	-	-	-	-	1	-	-	-	-	-	-	-	6	-	-	2	3
0,8	-	-	-	-	0,4	-	-	-	-	-	-	-	2,4	-	-	0,8	1,2

Noch: 8. Ergebnisse der Europawahl 2014 nach Gemeinden

Bundestagswahlkreis Landtagswahlkreis Einheitsgemeinde (EG) Samtgemeinde (SG) Gemeindefreier Bezirk (GB) Mitgliedsgemeinde (MG) Briefwahl (BW)	Einheit	Wahl- berechtigte	Wähler	Stimmen		CDU	SPD	GRÜNE	FDP	DIE LINKE. Nieder- sachsen	Die Tier- schutz- partei	
				Ungültige	Gültige							
				1	2							3
37 48	354017 MG Lübbow	Zahl	647	243	2	241	84	61	54	1	16	5
		%		37,6	0,8	100	34,9	25,3	22,4	0,4	6,6	2,1
37 48	354018 MG Lüchow (Wendland),Stadt	Zahl	7 488	3 524	34	3 490	1 229	924	812	59	140	27
		%		47,1	1,0	100	35,2	26,5	23,3	1,7	4,0	0,8
37 48	354022 MG Schnega	Zahl	1 082	479	7	472	199	94	95	11	28	5
		%		44,3	1,5	100	42,2	19,9	20,1	2,3	5,9	1,1
37 48	354023 MG Trebel	Zahl	785	339	5	334	116	60	113	4	20	3
		%		43,2	1,5	100	34,7	18,0	33,8	1,2	6,0	0,9
37 48	354024 MG Waddeweitz	Zahl	733	394	3	391	108	61	162	7	16	8
		%		53,8	0,8	100	27,6	15,6	41,4	1,8	4,1	2,0
37 48	354025 MG Woltersdorf	Zahl	756	301	4	297	107	63	69	3	9	5
		%		39,8	1,3	100	36,0	21,2	23,2	1,0	3,0	1,7
37 48	354026 MG Wustrow (Wendland),Stadt	Zahl	2 258	887	6	881	282	225	244	14	47	7
		%		39,3	0,7	100	32,0	25,5	27,7	1,6	5,3	0,8
37 48	354407 BW Lüchow (Wendland)	Zahl		1 409	17	1 392	424	308	354	24	94	20
		%			1,2	100	30,5	22,1	25,4	1,7	6,8	1,4
	SG 7 Lüchow (Wendland)	Zahl	19 492	10 059	110	9 949	3 332	2 342	2 606	155	534	108
		%		51,6	1,1	100	33,5	23,5	26,2	1,6	5,4	1,1
	354 Lüchow-Dannenberg	Zahl	39 602	20 974	280	20 694	6 939	4 858	5 302	383	1 125	244
		%		53,0	1,3	100	33,5	23,5	25,6	1,9	5,4	1,2
37 48	355001 EG Adendorf	Zahl	8 623	4 410	38	4 372	1 397	1 529	651	120	156	34
		%		51,1	0,9	100	32,0	35,0	14,9	2,7	3,6	0,8
37 48	355009 EG Bleckede,Stadt	Zahl	7 574	4 030	72	3 958	1 424	1 181	505	99	188	89
		%		53,2	1,8	100	36,0	29,8	12,8	2,5	4,7	2,2
37 49	355022 EG Lüneburg,Hansestadt	Zahl	56 668	30 349	268	30 081	7 692	9 246	6 694	826	1 941	356
		%		53,6	0,9	100	25,6	30,7	22,3	2,7	6,5	1,2
37 48	355049 EG Amt Neuhaus	Zahl	4 077	1 866	33	1 833	876	400	73	34	249	24
		%		45,8	1,8	100	47,8	21,8	4,0	1,9	13,6	1,3
37 49	355002 MG Amelinghausen	Zahl	3 080	1 373	16	1 357	519	425	179	43	42	20
		%		44,6	1,2	100	38,2	31,3	13,2	3,2	3,1	1,5
37 49	355008 MG Betzendorf	Zahl	882	478	7	471	187	128	84	9	10	9
		%		54,2	1,5	100	39,7	27,2	17,8	1,9	2,1	1,9
37 49	355027 MG Oldendorf (Luhe)	Zahl	795	435	3	432	171	125	54	14	12	5
		%		54,7	0,7	100	39,6	28,9	12,5	3,2	2,8	1,2
37 49	355029 MG Rehlingen	Zahl	580	328	2	326	135	100	34	8	10	9
		%		56,6	0,6	100	41,4	30,7	10,4	2,5	3,1	2,8
37 49	355034 MG Soderstorf	Zahl	1 140	661	10	651	242	214	84	23	24	7
		%		58,0	1,5	100	37,2	32,9	12,9	3,5	3,7	1,1

Von den gültigen Stimmen entfielen auf

PIRATEN	REP	FAMILIE	FREIE WÄHLER	PBC	Volksabstimmung	ÖDP	AUF	CM	DKP	BP	PSG	BüSo	AfD	PRO NRW	MLPD	NPD	Die PARTEI
11	12	13	14	15	16	17	18	19	20	21	22	23	24	25	26	27	28
-	-	-	1	-	1	-	-	-	-	1	-	-	12	-	-	5	-
-	-	-	0,4	-	0,4	-	-	-	-	0,4	-	-	5,0	-	-	2,1	-
27	5	13	11	9	3	4	2	2	-	1	1	-	175	2	2	27	15
0,8	0,1	0,4	0,3	0,3	0,1	0,1	0,1	0,1	-	0,0	0,0	-	5,0	0,1	0,1	0,8	0,4
5	1	2	2	1	1	-	1	-	-	-	-	-	2	20	-	1	4
1,1	0,2	0,4	0,4	0,2	0,2	-	0,2	-	-	-	-	-	0,4	4,2	-	0,2	0,8
3	-	1	1	-	-	-	-	-	-	-	-	-	11	-	-	1	1
0,9	-	0,3	0,3	-	-	-	-	-	-	-	-	-	3,3	-	-	0,3	0,3
1	-	1	2	-	-	-	-	-	-	-	-	2	14	-	1	3	5
0,3	-	0,3	0,5	-	-	-	-	-	-	-	-	0,5	3,6	-	0,3	0,8	1,3
7	1	2	2	-	1	-	-	-	-	-	1	1	19	-	-	7	-
2,4	0,3	0,7	0,7	-	0,3	-	-	-	-	-	0,3	0,3	6,4	-	-	2,4	-
7	-	5	3	2	1	-	-	-	-	-	-	-	37	-	1	1	5
0,8	-	0,6	0,3	0,2	0,1	-	-	-	-	-	-	-	4,2	-	0,1	0,1	0,6
19	3	6	8	6	2	1	2	-	3	-	1	-	95	-	1	8	13
1,4	0,2	0,4	0,6	0,4	0,1	0,1	0,1	-	0,2	-	0,1	-	6,8	-	0,1	0,6	0,9
95	12	40	34	27	13	9	5	2	5	3	5	4	481	2	7	66	62
1,0	0,1	0,4	0,3	0,3	0,1	0,1	0,1	0,0	0,1	0,0	0,1	0,0	4,8	0,0	0,1	0,7	0,6
211	28	90	59	47	35	24	12	6	19	7	11	6	1 028	4	13	121	122
1,0	0,1	0,4	0,3	0,2	0,2	0,1	0,1	0,0	0,1	0,0	0,1	0,0	5,0	0,0	0,1	0,6	0,6
72	6	21	6	9	9	5	4	3	-	-	-	1	299	-	1	29	20
1,6	0,1	0,5	0,1	0,2	0,2	0,1	0,1	0,1	-	-	-	0,0	6,8	-	0,0	0,7	0,5
57	9	32	20	4	14	9	4	2	3	1	1	2	249	1	-	43	21
1,4	0,2	0,8	0,5	0,1	0,4	0,2	0,1	0,1	0,1	0,0	0,0	0,1	6,3	0,0	-	1,1	0,5
705	26	132	76	59	38	77	15	17	28	6	5	2	1 686	9	4	134	307
2,3	0,1	0,4	0,3	0,2	0,1	0,3	0,0	0,1	0,1	0,0	0,0	0,0	5,6	0,0	0,0	0,4	1,0
11	4	20	4	-	3	3	-	-	3	-	-	-	74	-	-	42	13
0,6	0,2	1,1	0,2	-	0,2	0,2	-	-	0,2	-	-	-	4,0	-	-	2,3	0,7
17	2	3	7	1	2	2	3	-	-	2	-	-	73	-	-	9	8
1,3	0,1	0,2	0,5	0,1	0,1	0,1	0,2	-	-	0,1	-	-	5,4	-	-	0,7	0,6
5	-	6	2	-	-	-	-	-	-	-	-	-	27	-	-	1	3
1,1	-	1,3	0,4	-	-	-	-	-	-	-	-	-	5,7	-	-	0,2	0,6
3	1	2	6	1	-	-	1	-	1	-	-	-	25	-	-	8	3
0,7	0,2	0,5	1,4	0,2	-	-	0,2	-	0,2	-	-	-	5,8	-	-	1,9	0,7
3	-	3	2	-	-	-	1	-	-	-	-	-	15	-	-	4	2
0,9	-	0,9	0,6	-	-	-	0,3	-	-	-	-	-	4,6	-	-	1,2	0,6
13	-	1	4	-	2	1	-	-	1	-	-	-	29	-	-	3	3
2,0	-	0,2	0,6	-	0,3	0,2	-	-	0,2	-	-	-	4,5	-	-	0,5	0,5

Noch: 8. Ergebnisse der Europawahl 2014 nach Gemeinden

Bundestagswahlkreis Landtagswahlkreis Einheitsgemeinde (EG) Samtgemeinde (SG) Gemeindefreier Bezirk (GB) Mitgliedsgemeinde (MG) Briefwahl (BW)	Einheit	Wahl- berechtigte	Wähler	Stimmen		CDU	SPD	GRÜNE	FDP	DIE LINKE. Nieder- sachsen	Die Tier- schutz- partei	
				Ungültige	Gültige							
				1	2							3
37 49	355401 BW Amelinghausen	Zahl	591	4	587	229	162	88	17	30	5	
		%		0,7	100	39,0	27,6	15,0	2,9	5,1	0,9	
	SG 1 Amelinghausen	Zahl	6 477	3 866	42	3 824	1 483	1 154	523	114	128	55
		%		59,7	1,1	100	38,8	30,2	13,7	3,0	3,3	1,4
37 49	355004 MG Bardowick,Flecken	Zahl	5 178	1 752	21	1 731	585	561	222	34	92	25
		%		33,8	1,2	100	33,8	32,4	12,8	2,0	5,3	1,4
37 49	355007 MG Barum	Zahl	1 475	591	6	585	208	184	73	17	26	6
		%		40,1	1,0	100	35,6	31,5	12,5	2,9	4,4	1,0
37 49	355017 MG Handorf	Zahl	1 556	652	8	644	224	214	101	9	20	7
		%		41,9	1,2	100	34,8	33,2	15,7	1,4	3,1	1,1
37 49	355023 MG Mechtersen	Zahl	557	319	2	317	127	86	57	3	10	3
		%		57,3	0,6	100	40,1	27,1	18,0	0,9	3,2	0,9
37 49	355028 MG Radbruch	Zahl	1 565	668	5	663	235	188	103	21	27	8
		%		42,7	0,7	100	35,4	28,4	15,5	3,2	4,1	1,2
37 49	355039 MG Vögelsen	Zahl	1 784	887	4	883	286	288	174	32	19	6
		%		49,7	0,5	100	32,4	32,6	19,7	3,6	2,2	0,7
37 49	355042 MG Wittorf	Zahl	1 138	437	6	431	187	113	61	6	14	9
		%		38,4	1,4	100	43,4	26,2	14,2	1,4	3,2	2,1
37 49	355402 BW Bardowick	Zahl		1 220	3	1 217	462	355	175	29	52	16
		%			0,2	100	38,0	29,2	14,4	2,4	4,3	1,3
	SG 2 Bardowick	Zahl	13 253	6 526	55	6 471	2 314	1 989	966	151	260	80
		%		49,2	0,8	100	35,8	30,7	14,9	2,3	4,0	1,2
37 48	355010 MG Boitze	Zahl	316	143	2	141	61	33	20	3	7	4
		%		45,3	1,4	100	43,3	23,4	14,2	2,1	5,0	2,8
37 48	355012 MG Dahlem	Zahl	348	193	1	192	76	60	34	-	8	2
		%		55,5	0,5	100	39,6	31,3	17,7	-	4,2	1,0
37 48	355013 MG Dahlenburg,Flecken	Zahl	2 581	1 039	21	1 018	432	310	124	16	39	10
		%		40,3	2,0	100	42,4	30,5	12,2	1,6	3,8	1,0
37 48	355025 MG Nahrendorf	Zahl	997	493	8	485	142	143	92	11	30	8
		%		49,4	1,6	100	29,3	29,5	19,0	2,3	6,2	1,6
37 48	355037 MG Tosterglope	Zahl	460	220	2	218	71	56	44	5	13	1
		%		47,8	0,9	100	32,6	25,7	20,2	2,3	6,0	0,5
37 48	355403 BW Dahlenburg	Zahl		427	3	424	174	88	80	15	12	14
		%			0,7	100	41,0	20,8	18,9	3,5	2,8	3,3
	SG 3 Dahlenburg	Zahl	4 702	2 515	37	2 478	956	690	394	50	109	39
		%		53,5	1,5	100	38,6	27,8	15,9	2,0	4,4	1,6
37 49	355020 MG Kirchgellersen	Zahl	1 819	816	8	808	303	234	126	18	30	8
		%		44,9	1,0	100	37,5	29,0	15,6	2,2	3,7	1,0

Von den gültigen Stimmen entfielen auf

PIRATEN	REP	FAMILIE	FREIE WÄHLER	PBC	Volksabstimmung	ÖDP	AUF	CM	DKP	BP	PSG	BüSo	AfD	PRO NRW	MLPD	NPD	Die PARTEI
11	12	13	14	15	16	17	18	19	20	21	22	23	24	25	26	27	28
7	2	3	2	-	-	-	1	-	-	-	-	-	35	-	-	5	1
1,2	0,3	0,5	0,3	-	-	-	0,2	-	-	-	-	-	6,0	-	-	0,9	0,2
48	5	18	23	2	4	3	6	-	2	2	-	-	204	-	-	30	20
1,3	0,1	0,5	0,6	0,1	0,1	0,1	0,2	-	0,1	0,1	-	-	5,3	-	-	0,8	0,5
38	6	7	4	3	2	-	1	-	1	-	-	-	123	1	-	15	11
2,2	0,3	0,4	0,2	0,2	0,1	-	0,1	-	0,1	-	-	-	7,1	0,1	-	0,9	0,6
12	-	-	2	2	-	1	3	-	-	1	-	-	42	-	1	4	3
2,1	-	-	0,3	0,3	-	0,2	0,5	-	-	0,2	-	-	7,2	-	0,2	0,7	0,5
11	-	2	1	3	2	-	-	2	-	-	-	-	34	-	-	12	2
1,7	-	0,3	0,2	0,5	0,3	-	-	0,3	-	-	-	-	5,3	-	-	1,9	0,3
4	-	4	2	-	-	5	-	-	-	-	-	-	14	-	-	2	-
1,3	-	1,3	0,6	-	-	1,6	-	-	-	-	-	-	4,4	-	-	0,6	-
13	1	3	2	-	1	1	-	2	-	-	-	-	51	1	-	3	3
2,0	0,2	0,5	0,3	-	0,2	0,2	-	0,3	-	-	-	-	7,7	0,2	-	0,5	0,5
8	1	2	1	1	3	4	-	-	-	-	-	-	52	-	-	6	-
0,9	0,1	0,2	0,1	0,1	0,3	0,5	-	-	-	-	-	-	5,9	-	-	0,7	-
2	-	6	-	1	1	-	-	1	-	-	-	-	19	-	-	8	3
0,5	-	1,4	-	0,2	0,2	-	-	0,2	-	-	-	-	4,4	-	-	1,9	0,7
15	-	5	1	1	2	3	-	2	-	1	-	-	89	-	-	4	5
1,2	-	0,4	0,1	0,1	0,2	0,2	-	0,2	-	0,1	-	-	7,3	-	-	0,3	0,4
103	8	29	13	11	11	14	4	7	1	2	-	-	424	2	1	54	27
1,6	0,1	0,4	0,2	0,2	0,2	0,2	0,1	0,1	0,0	0,0	-	-	6,6	0,0	0,0	0,8	0,4
-	-	-	-	-	-	-	-	-	-	-	-	-	9	-	1	3	-
-	-	-	-	-	-	-	-	-	-	-	-	-	6,4	-	0,7	2,1	-
1	-	-	1	-	-	-	-	-	-	-	-	-	7	-	-	1	2
0,5	-	-	0,5	-	-	-	-	-	-	-	-	-	3,6	-	-	0,5	1,0
7	1	4	3	-	1	5	1	-	-	-	-	-	49	-	-	10	6
0,7	0,1	0,4	0,3	-	0,1	0,5	0,1	-	-	-	-	-	4,8	-	-	1,0	0,6
7	1	2	2	3	-	3	3	-	-	-	1	-	33	-	-	3	1
1,4	0,2	0,4	0,4	0,6	-	0,6	0,6	-	-	-	0,2	-	6,8	-	-	0,6	0,2
2	-	1	-	-	-	-	-	-	-	-	-	-	20	-	-	4	1
0,9	-	0,5	-	-	-	-	-	-	-	-	-	-	9,2	-	-	1,8	0,5
3	-	-	1	2	2	4	2	1	-	-	-	-	24	-	-	1	1
0,7	-	-	0,2	0,5	0,5	0,9	0,5	0,2	-	-	-	-	5,7	-	-	0,2	0,2
20	2	7	7	5	3	12	6	1	-	-	1	-	142	-	1	22	11
0,8	0,1	0,3	0,3	0,2	0,1	0,5	0,2	0,0	-	-	0,0	-	5,7	-	0,0	0,9	0,4
20	-	5	2	1	2	-	2	-	-	-	-	-	46	-	1	4	6
2,5	-	0,6	0,2	0,1	0,2	-	0,2	-	-	-	-	-	5,7	-	0,1	0,5	0,7

Noch: 8. Ergebnisse der Europawahl 2014 nach Gemeinden

Bundestagswahlkreis Landtagswahlkreis Einheitsgemeinde (EG) Samtgemeinde (SG) Gemeindefreier Bezirk (GB) Mitgliedsgemeinde (MG) Briefwahl (BW)	Einheit	Wahl- berechtigte	Wähler	Stimmen		CDU	SPD	GRÜNE	FDP	DIE LINKE. Nieder- sachsen	Die Tier- schutz- partei	
				Ungültige	Gültige							
				1	2							3
37 49	355031 MG Reppenstedt	Zahl	5 683	2 349	22	2 327	726	750	432	53	105	19
		%		41,3	0,9	100	31,2	32,2	18,6	2,3	4,5	0,8
37 49	355035 MG Südergellersen	Zahl	1 246	627	9	618	196	177	128	24	27	5
		%		50,3	1,4	100	31,7	28,6	20,7	3,9	4,4	0,8
37 49	355041 MG Westergellersen	Zahl	1 386	676	1	675	243	210	102	18	21	12
		%		48,8	0,1	100	36,0	31,1	15,1	2,7	3,1	1,8
37 49	355404 BW Gellersen	Zahl		1 098	1	1 097	434	311	170	36	37	12
		%			0,1	100	39,6	28,4	15,5	3,3	3,4	1,1
	SG 4 Gellersen	Zahl	10 134	5 566	41	5 525	1 902	1 682	958	149	220	56
		%		54,9	0,7	100	34,4	30,4	17,3	2,7	4,0	1,0
37 47	355006 MG Barnstedt	Zahl	617	358	4	354	93	122	87	4	15	7
		%		58,0	1,1	100	26,3	34,5	24,6	1,1	4,2	2,0
37 47	355014 MG Deutsch Evern	Zahl	2 969	1 432	27	1 405	497	448	211	37	48	13
		%		48,2	1,9	100	35,4	31,9	15,0	2,6	3,4	0,9
37 47	355016 MG Embsen	Zahl	1 996	893	10	883	264	321	133	19	49	10
		%		44,7	1,1	100	29,9	36,4	15,1	2,2	5,5	1,1
37 47	355024 MG Melbeck	Zahl	2 641	1 049	18	1 031	312	365	130	19	42	12
		%		39,7	1,7	100	30,3	35,4	12,6	1,8	4,1	1,2
37 47	355405 BW Ilmenau	Zahl		930	4	926	300	302	137	30	40	12
		%			0,4	100	32,4	32,6	14,8	3,2	4,3	1,3
	SG 5 Ilmenau	Zahl	8 223	4 662	63	4 599	1 466	1 558	698	109	194	54
		%		56,7	1,4	100	31,9	33,9	15,2	2,4	4,2	1,2
37 48	355005 MG Barendorf	Zahl	1 895	904	8	896	269	323	128	16	49	11
		%		47,7	0,9	100	30,0	36,0	14,3	1,8	5,5	1,2
37 48	355026 MG Neetze	Zahl	2 052	950	13	937	326	301	134	19	43	7
		%		46,3	1,4	100	34,8	32,1	14,3	2,0	4,6	0,7
37 48	355030 MG Reinstorf	Zahl	1 049	530	5	525	161	194	73	12	21	5
		%		50,5	0,9	100	30,7	37,0	13,9	2,3	4,0	1,0
37 48	355036 MG Thomasburg	Zahl	1 023	472	7	465	163	127	78	12	13	11
		%		46,1	1,5	100	35,1	27,3	16,8	2,6	2,8	2,4
37 48	355038 MG Vastorf	Zahl	677	315	5	310	86	134	38	4	12	8
		%		46,5	1,6	100	27,7	43,2	12,3	1,3	3,9	2,6
37 48	355040 MG Wendisch Evern	Zahl	1 402	727	6	721	244	242	133	11	26	10
		%		51,9	0,8	100	33,8	33,6	18,4	1,5	3,6	1,4
37 48	355406 BW Osteide	Zahl		587	5	582	221	144	95	15	33	6
		%			0,9	100	38,0	24,7	16,3	2,6	5,7	1,0
	SG 6 Osteide	Zahl	8 098	4 485	49	4 436	1 470	1 465	679	89	197	58
		%		55,4	1,1	100	33,1	33,0	15,3	2,0	4,4	1,3

Von den gültigen Stimmen entfielen auf

PIRATEN	REP	FAMILIE	FREIE WÄHLER	PBC	Volksabstimmung	ÖDP	AUF	CM	DKP	BP	PSG	BüSo	AfD	PRO NRW	MLPD	NPD	Die PARTEI
11	12	13	14	15	16	17	18	19	20	21	22	23	24	25	26	27	28
38	2	16	4	6	1	6	1	1	-	-	1	-	138	-	1	21	6
1,6	0,1	0,7	0,2	0,3	0,0	0,3	0,0	0,0	-	-	0,0	-	5,9	-	0,0	0,9	0,3
8	-	7	1	-	1	1	1	-	-	-	-	-	34	-	-	4	4
1,3	-	1,1	0,2	-	0,2	0,2	0,2	-	-	-	-	-	5,5	-	-	0,6	0,6
20	-	1	1	-	1	-	-	-	-	-	-	-	44	-	-	-	2
3,0	-	0,1	0,1	-	0,1	-	-	-	-	-	-	-	6,5	-	-	-	0,3
8	6	3	-	3	2	3	2	-	-	-	-	1	61	-	-	1	7
0,7	0,5	0,3	-	0,3	0,2	0,3	0,2	-	-	-	-	0,1	5,6	-	-	0,1	0,6
94	8	32	8	10	7	10	6	1	-	-	1	1	323	-	2	30	25
1,7	0,1	0,6	0,1	0,2	0,1	0,2	0,1	0,0	-	-	0,0	0,0	5,8	-	0,0	0,5	0,5
5	1	-	2	-	-	1	-	-	-	-	-	-	9	-	-	3	5
1,4	0,3	-	0,6	-	-	0,3	-	-	-	-	-	-	2,5	-	-	0,8	1,4
23	3	7	5	1	1	2	-	1	-	-	-	3	89	-	-	2	14
1,6	0,2	0,5	0,4	0,1	0,1	0,1	-	0,1	-	-	-	0,2	6,3	-	-	0,1	1,0
18	1	5	4	-	4	1	1	-	-	-	-	-	47	-	-	2	4
2,0	0,1	0,6	0,5	-	0,5	0,1	0,1	-	-	-	-	-	5,3	-	-	0,2	0,5
23	-	8	5	-	2	2	1	-	-	-	-	-	95	-	-	5	10
2,2	-	0,8	0,5	-	0,2	0,2	0,1	-	-	-	-	-	9,2	-	-	0,5	1,0
14	3	3	-	4	4	4	1	-	1	-	-	-	61	-	-	5	5
1,5	0,3	0,3	-	0,4	0,4	0,4	0,1	-	0,1	-	-	-	6,6	-	-	0,5	0,5
83	8	23	16	5	11	10	3	1	1	-	-	3	301	-	-	17	38
1,8	0,2	0,5	0,3	0,1	0,2	0,2	0,1	0,0	0,0	-	-	0,1	6,5	-	-	0,4	0,8
25	1	3	-	1	1	4	-	-	-	-	-	-	53	-	-	7	5
2,8	0,1	0,3	-	0,1	0,1	0,4	-	-	-	-	-	-	5,9	-	-	0,8	0,6
13	1	7	3	-	1	3	1	-	-	-	-	-	67	2	-	8	1
1,4	0,1	0,7	0,3	-	0,1	0,3	0,1	-	-	-	-	-	7,2	0,2	-	0,9	0,1
15	3	4	1	-	2	4	-	1	-	-	1	1	25	-	-	2	-
2,9	0,6	0,8	0,2	-	0,4	0,8	-	0,2	-	-	0,2	0,2	4,8	-	-	0,4	-
7	2	5	1	2	2	1	2	3	-	-	-	1	29	-	-	5	1
1,5	0,4	1,1	0,2	0,4	0,4	0,2	0,4	0,6	-	-	-	0,2	6,2	-	-	1,1	0,2
3	-	1	-	-	-	-	-	-	-	-	-	1	16	-	-	6	1
1,0	-	0,3	-	-	-	-	-	-	-	-	-	0,3	5,2	-	-	1,9	0,3
11	-	4	1	-	2	1	-	-	1	-	-	1	30	-	-	3	1
1,5	-	0,6	0,1	-	0,3	0,1	-	-	0,1	-	-	0,1	4,2	-	-	0,4	0,1
5	-	6	2	-	1	2	1	-	-	1	-	-	46	-	2	2	-
0,9	-	1,0	0,3	-	0,2	0,3	0,2	-	-	0,2	-	-	7,9	-	0,3	0,3	-
79	7	30	8	3	9	15	4	4	1	1	1	4	266	2	2	33	9
1,8	0,2	0,7	0,2	0,1	0,2	0,3	0,1	0,1	0,0	0,0	0,0	0,1	6,0	0,0	0,0	0,7	0,2

Noch: 8. Ergebnisse der Europawahl 2014 nach Gemeinden

Bundestagswahlkreis Landtagswahlkreis Einheitsgemeinde (EG) Samtgemeinde (SG) Gemeindefreier Bezirk (GB) Mitgliedsgemeinde (MG) Briefwahl (BW)	Einheit	Wahl- berechtigte	Wähler	Stimmen		CDU	SPD	GRÜNE	FDP	DIE LINKE. Nieder- sachsen	Die Tier- schutz- partei	
				Ungültige	Gültige							
				1	2							3
37 48	355003 MG Artlenburg,Flecken	Zahl	1 256	533	2	531	221	174	54	6	11	3
		%		42,4	0,4	100	41,6	32,8	10,2	1,1	2,1	0,6
37 48	355011 MG Brietlingen	Zahl	2 588	1 076	3	1 073	384	372	134	20	44	10
		%		41,6	0,3	100	35,8	34,7	12,5	1,9	4,1	0,9
37 48	355015 MG Echem	Zahl	775	356	1	355	147	96	47	8	18	3
		%		45,9	0,3	100	41,4	27,0	13,2	2,3	5,1	0,8
37 48	355018 MG Hittbergen	Zahl	717	304	2	302	134	77	32	8	14	3
		%		42,4	0,7	100	44,4	25,5	10,6	2,6	4,6	1,0
37 48	355019 MG Hohnstorf (Elbe)	Zahl	1 985	825	12	813	308	245	94	15	23	7
		%		41,6	1,5	100	37,9	30,1	11,6	1,8	2,8	0,9
37 48	355021 MG Lüdersburg	Zahl	529	248	2	246	76	69	39	15	8	2
		%		46,9	0,8	100	30,9	28,0	15,9	6,1	3,3	0,8
37 48	355032 MG Rullstorf	Zahl	1 434	611	8	603	219	163	125	14	11	5
		%		42,6	1,3	100	36,3	27,0	20,7	2,3	1,8	0,8
37 48	355033 MG Scharnebeck	Zahl	2 637	1 128	8	1 120	350	341	183	34	39	17
		%		42,8	0,7	100	31,3	30,4	16,3	3,0	3,5	1,5
37 48	355407 BW Scharnebeck	Zahl		898	4	894	331	259	113	31	30	16
		%			0,4	100	37,0	29,0	12,6	3,5	3,4	1,8
	SG 7 Scharnebeck	Zahl	11 921	5 979	42	5 937	2 170	1 796	821	151	198	66
		%		50,2	0,7	100	36,6	30,3	13,8	2,5	3,3	1,1
	355 Lüneburg	Zahl	139 750	74 254	740	73 514	23 150	22 690	12 962	1 892	3 840	911
		%		53,1	1,0	100	31,5	30,9	17,6	2,6	5,2	1,2
34 60	356002 EG Grasberg	Zahl	5 986	3 113	33	3 080	1 500	763	358	62	117	40
		%		52,0	1,1	100	48,7	24,8	11,6	2,0	3,8	1,3
34 60	356005 EG Lilienthal	Zahl	14 614	7 260	38	7 222	2 499	2 271	1 111	233	340	83
		%		49,7	0,5	100	34,6	31,4	15,4	3,2	4,7	1,1
34 60	356007 EG Osterholz-Scharmbeck,Stadt	Zahl	23 818	11 582	96	11 486	3 720	4 444	1 143	221	653	134
		%		48,6	0,8	100	32,4	38,7	10,0	1,9	5,7	1,2
34 60	356008 EG Ritterhude	Zahl	11 819	6 819	71	6 748	2 185	2 587	802	136	294	91
		%		57,7	1,0	100	32,4	38,3	11,9	2,0	4,4	1,3
34 59	356009 EG Schwanewede	Zahl	15 608	7 836	63	7 773	3 052	2 701	710	152	285	88
		%		50,2	0,8	100	39,3	34,7	9,1	2,0	3,7	1,1
34 60	356011 EG Worswede	Zahl	7 668	3 923	32	3 891	1 414	1 116	588	129	230	45
		%		51,2	0,8	100	36,3	28,7	15,1	3,3	5,9	1,2
34 59	356001 MG Axstedt	Zahl	914	359	-	359	125	116	51	3	22	7
		%		39,3	-	100	34,8	32,3	14,2	0,8	6,1	1,9
34 59	356003 MG Hambergen	Zahl	4 626	1 546	5	1 541	426	705	153	35	72	21
		%		33,4	0,3	100	27,6	45,7	9,9	2,3	4,7	1,4

Von den gültigen Stimmen entfielen auf

PIRATEN	REP	FAMILIE	FREIE WÄHLER	PBC	Volksabstimmung	ÖDP	AUF	CM	DKP	BP	PSG	BüSo	AfD	PRO NRW	MLPD	NPD	Die PARTEI
11	12	13	14	15	16	17	18	19	20	21	22	23	24	25	26	27	28
9	-	2	2	-	2	-	-	-	-	-	-	-	39	-	-	7	1
1,7	-	0,4	0,4	-	0,4	-	-	-	-	-	-	-	7,3	-	-	1,3	0,2
19	2	9	1	2	1	-	1	-	1	-	-	-	58	-	1	9	5
1,8	0,2	0,8	0,1	0,2	0,1	-	0,1	-	0,1	-	-	-	5,4	-	0,1	0,8	0,5
5	-	1	-	1	-	-	-	-	-	-	-	-	20	2	-	2	5
1,4	-	0,3	-	0,3	-	-	-	-	-	-	-	-	5,6	0,6	-	0,6	1,4
7	-	-	5	-	-	-	-	-	-	-	1	-	16	-	-	5	-
2,3	-	-	1,7	-	-	-	-	-	-	-	0,3	-	5,3	-	-	1,7	-
11	-	5	4	-	-	3	1	-	1	-	-	-	82	-	1	12	1
1,4	-	0,6	0,5	-	-	0,4	0,1	-	0,1	-	-	-	10,1	-	0,1	1,5	0,1
3	-	1	2	-	-	-	-	-	-	-	-	-	28	-	-	3	-
1,2	-	0,4	0,8	-	-	-	-	-	-	-	-	-	11,4	-	-	1,2	-
11	-	5	-	-	-	1	-	-	1	-	-	1	44	-	-	3	-
1,8	-	0,8	-	-	-	0,2	-	-	0,2	-	-	0,2	7,3	-	-	0,5	-
25	1	6	4	1	2	1	-	-	-	-	-	-	94	-	-	15	7
2,2	0,1	0,5	0,4	0,1	0,2	0,1	-	-	-	-	-	-	8,4	-	-	1,3	0,6
20	-	5	4	3	4	5	-	-	-	-	-	-	62	-	1	6	4
2,2	-	0,6	0,4	0,3	0,4	0,6	-	-	-	-	-	-	6,9	-	0,1	0,7	0,4
110	3	34	22	7	9	10	2	-	3	-	1	1	443	2	3	62	23
1,9	0,1	0,6	0,4	0,1	0,2	0,2	0,0	-	0,1	-	0,0	0,0	7,5	0,0	0,1	1,0	0,4
1 382	86	378	203	115	118	168	54	36	42	12	10	14	4 411	16	14	496	514
1,9	0,1	0,5	0,3	0,2	0,2	0,2	0,1	0,0	0,1	0,0	0,0	0,0	6,0	0,0	0,0	0,7	0,7
45	5	20	4	5	9	1	1	-	1	3	-	-	119	2	1	13	11
1,5	0,2	0,6	0,1	0,2	0,3	0,0	0,0	-	0,0	0,1	-	-	3,9	0,1	0,0	0,4	0,4
96	7	23	17	13	13	12	8	3	6	1	-	1	425	2	1	22	35
1,3	0,1	0,3	0,2	0,2	0,2	0,2	0,1	0,0	0,1	0,0	-	0,0	5,9	0,0	0,0	0,3	0,5
169	15	53	43	28	24	22	12	10	8	8	2	3	662	6	2	68	36
1,5	0,1	0,5	0,4	0,2	0,2	0,2	0,1	0,1	0,1	0,1	0,0	0,0	5,8	0,1	0,0	0,6	0,3
80	17	39	15	9	20	10	6	3	2	-	1	1	376	7	3	41	23
1,2	0,3	0,6	0,2	0,1	0,3	0,1	0,1	0,0	0,0	-	0,0	0,0	5,6	0,1	0,0	0,6	0,3
67	18	36	29	9	9	6	4	3	3	3	1	1	521	1	-	46	28
0,9	0,2	0,5	0,4	0,1	0,1	0,1	0,1	0,0	0,0	0,0	0,0	0,0	6,7	0,0	-	0,6	0,4
57	9	17	3	5	4	6	-	-	1	-	1	1	230	-	1	12	22
1,5	0,2	0,4	0,1	0,1	0,1	0,2	-	-	0,0	-	0,0	0,0	5,9	-	0,0	0,3	0,6
7	-	-	-	1	1	2	1	-	1	-	-	-	21	-	-	1	-
1,9	-	-	-	0,3	0,3	0,6	0,3	-	0,3	-	-	-	5,8	-	-	0,3	-
19	1	6	5	1	2	2	-	1	1	-	-	-	76	-	1	7	7
1,2	0,1	0,4	0,3	0,1	0,1	0,1	-	0,1	0,1	-	-	-	4,9	-	0,1	0,5	0,5

Noch: 8. Ergebnisse der Europawahl 2014 nach Gemeinden

Bundestagswahlkreis Landtagswahlkreis Einheitsgemeinde (EG) Samtgemeinde (SG) Gemeindefreier Bezirk (GB) Mitgliedsgemeinde (MG) Briefwahl (BW)	Einheit	Wahl- berechtigte	Wähler	Stimmen		CDU	SPD	GRÜNE	FDP	DIE LINKE. Nieder- sachsen	Die Tier- schutz- partei	
				Ungültige	Gültige							
				1	2							3
34 59	356004 MG Holste	Zahl	1 141	406	2	404	146	143	41	6	27	5
		%		35,6	0,5	100	36,1	35,4	10,1	1,5	6,7	1,2
34 59	356006 MG Lüberstedt	Zahl	603	245	6	239	85	86	25	5	10	5
		%		40,6	2,4	100	35,6	36,0	10,5	2,1	4,2	2,1
34 59	356010 MG Vollersode	Zahl	2 348	772	6	766	290	298	57	8	33	11
		%		32,9	0,8	100	37,9	38,9	7,4	1,0	4,3	1,4
34 59	356401 BW Hambergen	Zahl		453	2	451	154	165	46	13	23	4
		%			0,4	100	34,1	36,6	10,2	2,9	5,1	0,9
	SG 1 Hambergen	Zahl	9 632	3 781	21	3 760	1 226	1 513	373	70	187	53
		%		39,3	0,6	100	32,6	40,2	9,9	1,9	5,0	1,4
	356 Osterholz	Zahl	89 145	44 314	354	43 960	15 596	15 395	5 085	1 003	2 106	534
		%		49,7	0,8	100	35,5	35,0	11,6	2,3	4,8	1,2
30 54	357008 EG Bremervörde,Stadt	Zahl	14 949	8 120	72	8 048	4 394	2 150	602	120	176	63
		%		54,3	0,9	100	54,6	26,7	7,5	1,5	2,2	0,8
30 54	357016 EG Gnarrenburg	Zahl	7 354	3 612	33	3 579	1 708	1 186	230	62	81	49
		%		49,1	0,9	100	47,7	33,1	6,4	1,7	2,3	1,4
35 53	357039 EG Rotenburg (Wümme),Stadt	Zahl	17 395	9 707	139	9 568	3 694	2 950	1 207	227	443	103
		%		55,8	1,4	100	38,6	30,8	12,6	2,4	4,6	1,1
35 53	357041 EG Scheeßel	Zahl	10 118	6 387	68	6 319	3 010	1 672	684	148	198	52
		%		63,1	1,1	100	47,6	26,5	10,8	2,3	3,1	0,8
35 53	357051 EG Visselhövede,Stadt	Zahl	8 041	4 593	62	4 531	1 963	1 358	470	90	144	55
		%		57,1	1,3	100	43,3	30,0	10,4	2,0	3,2	1,2
35 53	357006 MG Bothel	Zahl	1 880	1 029	15	1 014	411	342	96	13	40	19
		%		54,7	1,5	100	40,5	33,7	9,5	1,3	3,9	1,9
35 53	357009 MG Brockel	Zahl	1 038	548	6	542	266	156	44	8	16	11
		%		52,8	1,1	100	49,1	28,8	8,1	1,5	3,0	2,0
35 53	357024 MG Hemsbünde	Zahl	941	537	2	535	210	161	58	11	18	8
		%		57,1	0,4	100	39,3	30,1	10,8	2,1	3,4	1,5
35 53	357025 MG Hemslingen	Zahl	1 151	575	6	569	254	165	66	13	19	3
		%		50,0	1,0	100	44,6	29,0	11,6	2,3	3,3	0,5
35 53	357031 MG Kirchwalsede	Zahl	944	564	6	558	313	107	65	9	12	4
		%		59,7	1,1	100	56,1	19,2	11,6	1,6	2,2	0,7
35 53	357054 MG Westerwalsede	Zahl	616	373	5	368	194	105	19	6	9	6
		%		60,6	1,3	100	52,7	28,5	5,2	1,6	2,4	1,6
35 53	357401 BW Bothel	Zahl		430	-	430	186	113	53	19	12	2
		%			-	100	43,3	26,3	12,3	4,4	2,8	0,5
	SG 1 Bothel	Zahl	6 570	4 056	40	4 016	1 834	1 149	401	79	126	53
		%		61,7	1,0	100	45,7	28,6	10,0	2,0	3,1	1,3

Von den gültigen Stimmen entfielen auf

PIRATEN	REP	FAMILIE	FREIE WÄHLER	PBC	Volksabstimmung	ÖDP	AUF	CM	DKP	BP	PSG	BüSo	AfD	PRO NRW	MLPD	NPD	Die PARTEI
11	12	13	14	15	16	17	18	19	20	21	22	23	24	25	26	27	28
7	-	1	3	-	-	-	-	-	-	-	-	1	22	-	-	-	2
1,7	-	0,2	0,7	-	-	-	-	-	-	-	-	0,2	5,4	-	-	-	0,5
2	1	-	2	-	-	1	-	-	-	-	-	-	14	-	-	2	1
0,8	0,4	-	0,8	-	-	0,4	-	-	-	-	-	-	5,9	-	-	0,8	0,4
9	1	-	2	-	1	2	1	-	-	3	-	-	45	-	-	4	1
1,2	0,1	-	0,3	-	0,1	0,3	0,1	-	-	0,4	-	-	5,9	-	-	0,5	0,1
6	2	2	-	-	3	1	-	1	-	-	-	-	27	-	-	1	3
1,3	0,4	0,4	-	-	0,7	0,2	-	0,2	-	-	-	-	6,0	-	-	0,2	0,7
50	5	9	12	2	7	8	2	2	2	3	-	1	205	-	1	15	14
1,3	0,1	0,2	0,3	0,1	0,2	0,2	0,1	0,1	0,1	0,1	-	0,0	5,5	-	0,0	0,4	0,4
564	76	197	123	71	86	65	33	21	23	18	5	8	2 538	18	9	217	169
1,3	0,2	0,4	0,3	0,2	0,2	0,1	0,1	0,0	0,1	0,0	0,0	0,0	5,8	0,0	0,0	0,5	0,4
73	12	33	19	11	12	8	4	5	2	5	-	1	279	3	1	34	41
0,9	0,1	0,4	0,2	0,1	0,1	0,1	0,0	0,1	0,0	0,1	-	0,0	3,5	0,0	0,0	0,4	0,5
28	5	26	13	6	10	4	2	2	1	1	-	1	120	4	-	22	18
0,8	0,1	0,7	0,4	0,2	0,3	0,1	0,1	0,1	0,0	0,0	-	0,0	3,4	0,1	-	0,6	0,5
149	16	60	113	36	19	23	16	3	3	3	3	4	399	4	4	54	35
1,6	0,2	0,6	1,2	0,4	0,2	0,2	0,2	0,0	0,0	0,0	0,0	0,0	4,2	0,0	0,0	0,6	0,4
78	5	30	37	14	12	11	5	4	2	3	1	-	278	1	1	36	37
1,2	0,1	0,5	0,6	0,2	0,2	0,2	0,1	0,1	0,0	0,0	0,0	-	4,4	0,0	0,0	0,6	0,6
59	8	23	28	6	10	3	-	2	1	4	2	2	239	1	1	31	31
1,3	0,2	0,5	0,6	0,1	0,2	0,1	-	0,0	0,0	0,1	0,0	0,0	5,3	0,0	0,0	0,7	0,7
11	1	13	8	-	1	2	2	1	-	1	-	-	36	-	-	10	7
1,1	0,1	1,3	0,8	-	0,1	0,2	0,2	0,1	-	0,1	-	-	3,6	-	-	1,0	0,7
8	1	2	3	-	1	-	2	-	1	-	-	-	22	-	-	-	1
1,5	0,2	0,4	0,6	-	0,2	-	0,4	-	0,2	-	-	-	4,1	-	-	-	0,2
6	2	3	8	1	2	1	-	-	2	-	-	-	35	-	-	7	2
1,1	0,4	0,6	1,5	0,2	0,4	0,2	-	-	0,4	-	-	-	6,5	-	-	1,3	0,4
8	-	7	5	-	1	-	2	-	-	-	-	-	20	1	-	1	4
1,4	-	1,2	0,9	-	0,2	-	0,4	-	-	-	-	-	3,5	0,2	-	0,2	0,7
7	-	1	8	2	-	-	-	1	-	-	-	-	26	-	-	1	2
1,3	-	0,2	1,4	0,4	-	-	-	0,2	-	-	-	-	4,7	-	-	0,2	0,4
4	-	-	2	-	1	1	-	-	-	-	-	-	19	-	-	1	1
1,1	-	-	0,5	-	0,3	0,3	-	-	-	-	-	-	5,2	-	-	0,3	0,3
5	-	-	-	-	3	1	1	-	-	-	-	2	29	-	-	3	1
1,2	-	-	-	-	0,7	0,2	0,2	-	-	-	-	0,5	6,7	-	-	0,7	0,2
49	4	26	34	3	9	5	7	2	3	1	-	2	187	1	-	23	18
1,2	0,1	0,6	0,8	0,1	0,2	0,1	0,2	0,0	0,1	0,0	-	0,0	4,7	0,0	-	0,6	0,4

Noch: 8. Ergebnisse der Europawahl 2014 nach Gemeinden

Bundestagswahlkreis Landtagswahlkreis Einheitsgemeinde (EG) Samtgemeinde (SG) Gemeindefreier Bezirk (GB) Mitgliedsgemeinde (MG) Briefwahl (BW)	Einheit	Wahl- berechtigte	Wähler	Stimmen		CDU	SPD	GRÜNE	FDP	DIE LINKE. Nieder- sachsen	Die Tier- schutz- partei	
				Ungültige	Gültige							
				1	2							3
35 53	357015 MG Fintel	Zahl	2 330	1 052	13	1 039	448	319	102	23	44	13
		%		45,2	1,2	100	43,1	30,7	9,8	2,2	4,2	1,3
35 53	357023 MG Helvesiek	Zahl	625	286	-	286	159	51	28	4	12	5
		%		45,8	-	100	55,6	17,8	9,8	1,4	4,2	1,7
35 53	357033 MG Lauenbrück	Zahl	1 706	741	8	733	293	228	90	19	24	7
		%		43,4	1,1	100	40,0	31,1	12,3	2,6	3,3	1,0
35 53	357046 MG Stemmen	Zahl	682	403	3	400	189	104	30	3	9	1
		%		59,1	0,7	100	47,3	26,0	7,5	0,8	2,3	0,3
35 53	357049 MG Vahlde	Zahl	525	285	1	284	137	72	28	4	10	5
		%		54,3	0,4	100	48,2	25,4	9,9	1,4	3,5	1,8
35 53	357402 BW Fintel	Zahl		382	1	381	159	103	34	7	13	6
		%			0,3	100	41,7	27,0	8,9	1,8	3,4	1,6
	SG 2 Fintel	Zahl	5 868	3 149	26	3 123	1 385	877	312	60	112	37
		%		53,7	0,8	100	44,3	28,1	10,0	1,9	3,6	1,2
30 54	357002 MG Alfstedt	Zahl	699	401	3	398	310	53	11	3	6	3
		%		57,4	0,7	100	77,9	13,3	2,8	0,8	1,5	0,8
30 54	357004 MG Basdahl	Zahl	1 126	576	4	572	342	125	37	9	14	3
		%		51,2	0,7	100	59,8	21,9	6,5	1,6	2,4	0,5
30 54	357012 MG Ebersdorf	Zahl	867	422	1	421	277	80	23	5	8	3
		%		48,7	0,2	100	65,8	19,0	5,5	1,2	1,9	0,7
30 54	357027 MG Hipstedt	Zahl	986	486	4	482	276	119	29	-	12	6
		%		49,3	0,8	100	57,3	24,7	6,0	-	2,5	1,2
30 54	357035 MG Oerel	Zahl	1 416	652	-	652	342	189	57	5	12	3
		%		46,0	-	100	52,5	29,0	8,7	0,8	1,8	0,5
30 54	357403 BW Geestequelle	Zahl		238	2	236	142	56	12	4	1	-
		%			0,8	100	60,2	23,7	5,1	1,7	0,4	-
	SG 3 Geestequelle	Zahl	5 094	2 775	14	2 761	1 689	622	169	26	53	18
		%		54,5	0,5	100	61,2	22,5	6,1	0,9	1,9	0,7
30 54	357003 MG Anderlingen	Zahl	696	392	1	391	241	79	24	9	9	3
		%		56,3	0,3	100	61,6	20,2	6,1	2,3	2,3	0,8
30 54	357011 MG Deinstedt	Zahl	506	336	2	334	230	54	16	2	7	1
		%		66,4	0,6	100	68,9	16,2	4,8	0,6	2,1	0,3
30 54	357014 MG Farven	Zahl	535	332	2	330	232	55	13	5	9	3
		%		62,1	0,6	100	70,3	16,7	3,9	1,5	2,7	0,9
30 54	357036 MG Ostereistedt	Zahl	737	387	5	382	252	82	12	6	9	1
		%		52,5	1,3	100	66,0	21,5	3,1	1,6	2,4	0,3
30 54	357038 MG Rhade	Zahl	829	411	3	408	213	103	34	8	8	4
		%		49,6	0,7	100	52,2	25,2	8,3	2,0	2,0	1,0

Von den gültigen Stimmen entfielen auf

PIRATEN	REP	FAMILIE	FREIE WÄHLER	PBC	Volksabstimmung	ÖDP	AUF	CM	DKP	BP	PSG	BüSo	AfD	PRO NRW	MLPD	NPD	Die PARTEI
11	12	13	14	15	16	17	18	19	20	21	22	23	24	25	26	27	28
11	4	7	4	2	4	2	-	-	-	1	1	-	41	-	-	8	5
1,1	0,4	0,7	0,4	0,2	0,4	0,2	-	-	-	0,1	0,1	-	3,9	-	-	0,8	0,5
4	-	1	2	-	3	-	1	-	-	1	-	-	14	-	-	-	1
1,4	-	0,3	0,7	-	1,0	-	0,3	-	-	0,3	-	-	4,9	-	-	-	0,3
12	1	3	1	3	1	1	-	1	-	-	-	-	39	-	-	4	6
1,6	0,1	0,4	0,1	0,4	0,1	0,1	-	0,1	-	-	-	-	5,3	-	-	0,5	0,8
17	2	1	6	1	2	-	-	-	-	-	-	-	26	-	-	5	4
4,3	0,5	0,3	1,5	0,3	0,5	-	-	-	-	-	-	-	6,5	-	-	1,3	1,0
4	-	-	2	-	-	-	-	-	-	1	-	-	14	-	1	2	4
1,4	-	-	0,7	-	-	-	-	-	-	0,4	-	-	4,9	-	0,4	0,7	1,4
4	-	3	1	2	6	-	-	-	-	1	-	-	34	-	-	7	1
1,0	-	0,8	0,3	0,5	1,6	-	-	-	-	0,3	-	-	8,9	-	-	1,8	0,3
52	7	15	16	8	16	3	1	1	-	4	1	-	168	-	1	26	21
1,7	0,2	0,5	0,5	0,3	0,5	0,1	0,0	0,0	-	0,1	0,0	-	5,4	-	0,0	0,8	0,7
3	-	3	-	-	-	-	1	-	-	-	-	-	2	-	-	2	1
0,8	-	0,8	-	-	-	-	0,3	-	-	-	-	-	0,5	-	-	0,5	0,3
4	-	3	5	2	-	-	1	-	-	-	-	-	19	-	-	6	2
0,7	-	0,5	0,9	0,3	-	-	0,2	-	-	-	-	-	3,3	-	-	1,0	0,3
2	-	2	1	3	-	-	-	-	-	-	-	-	12	-	-	3	2
0,5	-	0,5	0,2	0,7	-	-	-	-	-	-	-	-	2,9	-	-	0,7	0,5
4	3	1	2	1	-	-	1	-	-	-	-	1	21	-	-	3	3
0,8	0,6	0,2	0,4	0,2	-	-	0,2	-	-	-	-	0,2	4,4	-	-	0,6	0,6
4	-	6	4	-	-	-	-	-	-	-	-	-	20	-	-	2	8
0,6	-	0,9	0,6	-	-	-	-	-	-	-	-	-	3,1	-	-	0,3	1,2
-	-	-	3	-	2	-	-	-	-	-	-	3	12	-	-	1	-
-	-	-	1,3	-	0,8	-	-	-	-	-	-	1,3	5,1	-	-	0,4	-
17	3	15	15	6	2	-	3	-	-	-	-	4	86	-	-	17	16
0,6	0,1	0,5	0,5	0,2	0,1	-	0,1	-	-	-	-	0,1	3,1	-	-	0,6	0,6
-	-	3	3	-	1	-	-	-	-	-	-	-	14	1	-	1	3
-	-	0,8	0,8	-	0,3	-	-	-	-	-	-	-	3,6	0,3	-	0,3	0,8
3	-	5	1	-	1	2	1	-	-	-	-	-	6	-	-	4	1
0,9	-	1,5	0,3	-	0,3	0,6	0,3	-	-	-	-	-	1,8	-	-	1,2	0,3
2	-	-	-	-	-	-	-	-	-	-	-	-	5	-	-	2	4
0,6	-	-	-	-	-	-	-	-	-	-	-	-	1,5	-	-	0,6	1,2
4	-	2	3	-	1	-	-	-	-	-	-	-	8	-	-	1	1
1,0	-	0,5	0,8	-	0,3	-	-	-	-	-	-	-	2,1	-	-	0,3	0,3
7	-	4	3	1	1	-	-	-	-	-	-	-	16	1	-	3	2
1,7	-	1,0	0,7	0,2	0,2	-	-	-	-	-	-	-	3,9	0,2	-	0,7	0,5

Noch: 8. Ergebnisse der Europawahl 2014 nach Gemeinden

Bundestagswahlkreis Landtagswahlkreis Einheitsgemeinde (EG) Samtgemeinde (SG) Gemeindefreier Bezirk (GB) Mitgliedsgemeinde (MG) Briefwahl (BW)	Einheit	Wahl- berechtigte	Wähler	Stimmen		CDU	SPD	GRÜNE	FDP	DIE LINKE. Nieder- sachsen	Die Tier- schutz- partei	
				Ungültige	Gültige							
				1	2							3
30 54	357040 MG Sandbostel	Zahl	659	357	2	355	230	75	15	5	6	4
		%		54,2	0,6	100	64,8	21,1	4,2	1,4	1,7	1,1
30 54	357042 MG Seedorf	Zahl	716	290	6	284	166	62	18	3	7	2
		%		40,5	2,1	100	58,5	21,8	6,3	1,1	2,5	0,7
30 54	357043 MG Selsingen	Zahl	2 728	1 311	5	1 306	670	389	106	20	27	7
		%		48,1	0,4	100	51,3	29,8	8,1	1,5	2,1	0,5
30 54	357404 BW Selsingen	Zahl		328	-	328	162	88	35	7	17	6
		%			-	100	49,4	26,8	10,7	2,1	5,2	1,8
	SG 4 Selsingen	Zahl	7 406	4 144	26	4 118	2 396	987	273	65	99	31
		%		56,0	0,6	100	58,2	24,0	6,6	1,6	2,4	0,8
30 54	357017 MG Groß Meckelsen	Zahl	389	242	-	242	159	50	5	7	3	4
		%		62,2	-	100	65,7	20,7	2,1	2,9	1,2	1,7
30 54	357019 MG Hamersen	Zahl	363	213	1	212	124	40	19	2	2	1
		%		58,7	0,5	100	58,5	18,9	9,0	0,9	0,9	0,5
30 54	357029 MG Kalbe	Zahl	460	259	2	257	154	55	12	2	8	1
		%		56,3	0,8	100	59,9	21,4	4,7	0,8	3,1	0,4
30 54	357032 MG Klein Meckelsen	Zahl	705	380	1	379	194	101	25	10	9	5
		%		53,9	0,3	100	51,2	26,6	6,6	2,6	2,4	1,3
30 54	357034 MG Lengenbostel	Zahl	344	223	2	221	106	72	25	1	1	2
		%		64,8	0,9	100	48,0	32,6	11,3	0,5	0,5	0,9
30 54	357044 MG Sittensen	Zahl	4 415	1 913	10	1 903	844	538	183	40	56	16
		%		43,3	0,5	100	44,4	28,3	9,6	2,1	2,9	0,8
30 54	357048 MG Tiste	Zahl	646	342	-	342	168	102	25	9	8	7
		%		52,9	-	100	49,1	29,8	7,3	2,6	2,3	2,0
30 54	357050 MG Vierden	Zahl	613	323	2	321	183	71	22	2	10	3
		%		52,7	0,6	100	57,0	22,1	6,9	0,6	3,1	0,9
30 54	357056 MG Wohnste	Zahl	621	334	-	334	188	67	29	4	6	1
		%		53,8	-	100	56,3	20,1	8,7	1,2	1,8	0,3
30 54	357405 BW Sittensen	Zahl		370	-	370	184	80	30	8	17	9
		%			-	100	49,7	21,6	8,1	2,2	4,6	2,4
	SG 5 Sittensen	Zahl	8 556	4 599	18	4 581	2 304	1 176	375	85	120	49
		%		53,8	0,4	100	50,3	25,7	8,2	1,9	2,6	1,1
35 53	357001 MG Ahausen	Zahl	1 463	710	4	706	295	190	106	22	25	8
		%		48,5	0,6	100	41,8	26,9	15,0	3,1	3,5	1,1
35 53	357005 MG Böttersen	Zahl	824	455	3	452	213	128	49	1	11	5
		%		55,2	0,7	100	47,1	28,3	10,8	0,2	2,4	1,1
35 53	357020 MG Hassendorf	Zahl	845	374	5	369	128	128	50	9	9	7
		%		44,3	1,3	100	34,7	34,7	13,6	2,4	2,4	1,9

Von den gültigen Stimmen entfielen auf

PIRATEN	REP	FAMILIE	FREIE WÄHLER	PBC	Volksabstimmung	ÖDP	AUF	CM	DKP	BP	PSG	BüSo	AfD	PRO NRW	MLPD	NPD	Die PARTEI
11	12	13	14	15	16	17	18	19	20	21	22	23	24	25	26	27	28
-	2	3	1	-	4	1	-	-	-	-	-	-	4	-	-	3	2
-	0,6	0,8	0,3	-	1,1	0,3	-	-	-	-	-	-	1,1	-	-	0,8	0,6
6	-	2	2	-	-	-	-	-	-	-	-	-	10	-	-	4	2
2,1	-	0,7	0,7	-	-	-	-	-	-	-	-	-	3,5	-	-	1,4	0,7
9	3	6	9	-	-	-	-	1	-	-	-	-	42	1	-	13	3
0,7	0,2	0,5	0,7	-	-	-	-	0,1	-	-	-	-	3,2	0,1	-	1,0	0,2
3	-	1	1	-	-	-	1	-	1	-	-	-	4	-	-	2	-
0,9	-	0,3	0,3	-	-	-	0,3	-	0,3	-	-	-	1,2	-	-	0,6	-
34	5	26	23	1	8	3	2	1	1	-	-	-	109	3	-	33	18
0,8	0,1	0,6	0,6	0,0	0,2	0,1	0,0	0,0	0,0	-	-	-	2,6	0,1	-	0,8	0,4
3	-	-	-	1	-	-	-	-	-	-	-	-	9	-	-	1	-
1,2	-	-	-	0,4	-	-	-	-	-	-	-	-	3,7	-	-	0,4	-
3	-	2	1	-	1	-	-	-	-	-	-	-	10	-	-	4	3
1,4	-	0,9	0,5	-	0,5	-	-	-	-	-	-	-	4,7	-	-	1,9	1,4
2	-	-	7	1	1	-	-	-	-	-	-	-	12	-	-	2	-
0,8	-	-	2,7	0,4	0,4	-	-	-	-	-	-	-	4,7	-	-	0,8	-
4	-	-	2	-	2	-	-	2	1	-	-	-	21	-	-	3	-
1,1	-	-	0,5	-	0,5	-	-	0,5	0,3	-	-	-	5,5	-	-	0,8	-
-	1	-	1	-	-	-	1	-	-	-	-	-	9	1	-	1	-
-	0,5	-	0,5	-	-	-	0,5	-	-	-	-	-	4,1	0,5	-	0,5	-
20	4	11	10	6	7	2	2	-	1	1	1	-	139	1	-	12	9
1,1	0,2	0,6	0,5	0,3	0,4	0,1	0,1	-	0,1	0,1	0,1	-	7,3	0,1	-	0,6	0,5
3	1	-	2	1	1	1	-	-	-	-	-	-	11	-	-	2	1
0,9	0,3	-	0,6	0,3	0,3	0,3	-	-	-	-	-	-	3,2	-	-	0,6	0,3
4	-	2	1	1	2	-	-	-	1	-	-	-	17	-	-	2	-
1,2	-	0,6	0,3	0,3	0,6	-	-	-	0,3	-	-	-	5,3	-	-	0,6	-
5	1	4	2	1	-	-	-	-	1	-	-	-	13	-	-	7	5
1,5	0,3	1,2	0,6	0,3	-	-	-	-	0,3	-	-	-	3,9	-	-	2,1	1,5
4	-	2	3	1	1	1	-	-	-	-	-	-	25	-	1	3	1
1,1	-	0,5	0,8	0,3	0,3	0,3	-	-	-	-	-	-	6,8	-	0,3	0,8	0,3
48	7	21	29	12	15	4	3	2	4	1	1	-	266	2	1	37	19
1,0	0,2	0,5	0,6	0,3	0,3	0,1	0,1	0,0	0,1	0,0	0,0	-	5,8	0,0	0,0	0,8	0,4
12	2	5	6	1	2	1	1	-	-	-	-	-	26	-	-	2	2
1,7	0,3	0,7	0,8	0,1	0,3	0,1	0,1	-	-	-	-	-	3,7	-	-	0,3	0,3
1	-	3	5	-	1	2	3	3	-	-	-	-	23	-	-	3	1
0,2	-	0,7	1,1	-	0,2	0,4	0,7	0,7	-	-	-	-	5,1	-	-	0,7	0,2
5	-	2	3	1	3	-	1	-	-	-	-	-	18	-	-	1	4
1,4	-	0,5	0,8	0,3	0,8	-	0,3	-	-	-	-	-	4,9	-	-	0,3	1,1

Noch: 8. Ergebnisse der Europawahl 2014 nach Gemeinden

Bundestagswahlkreis Landtagswahlkreis Einheitsgemeinde (EG) Samtgemeinde (SG) Gemeindefreier Bezirk (GB) Mitgliedsgemeinde (MG) Briefwahl (BW)	Einheit	Wahl- berechtigte	Wähler	Stimmen		CDU	SPD	GRÜNE	FDP	DIE LINKE. Nieder- sachsen	Die Tier- schutz- partei	
				Ungültige	Gültige							
				1	2							3
35 53	357022 MG Hellwege	Zahl	852	451	5	446	162	161	52	14	20	4
		%		52,9	1,1	100	36,3	36,1	11,7	3,1	4,5	0,9
35 53	357028 MG Horstedt	Zahl	996	439	5	434	215	97	63	2	23	7
		%		44,1	1,1	100	49,5	22,4	14,5	0,5	5,3	1,6
35 53	357037 MG Reeßum	Zahl	1 350	668	7	661	297	182	88	18	25	9
		%		49,5	1,0	100	44,9	27,5	13,3	2,7	3,8	1,4
35 53	357045 MG Sottrum	Zahl	4 786	2 288	17	2 271	874	647	312	82	79	32
		%		47,8	0,7	100	38,5	28,5	13,7	3,6	3,5	1,4
35 53	357406 BW Sottrum	Zahl		396	-	396	138	107	51	18	19	7
		%			-	100	34,8	27,0	12,9	4,5	4,8	1,8
	SG 6 Sottrum	Zahl	11 116	5 781	46	5 735	2 322	1 640	771	166	211	79
		%		52,0	0,8	100	40,5	28,6	13,4	2,9	3,7	1,4
30 54	357007 MG Breddorf	Zahl	875	485	3	482	272	119	27	3	13	4
		%		55,4	0,6	100	56,4	24,7	5,6	0,6	2,7	0,8
30 54	357010 MG Bülstedt	Zahl	558	348	1	347	169	77	49	10	11	2
		%		62,4	0,3	100	48,7	22,2	14,1	2,9	3,2	0,6
30 54	357026 MG Hepstedt	Zahl	784	421	-	421	224	112	44	6	13	1
		%		53,7	-	100	53,2	26,6	10,5	1,4	3,1	0,2
30 54	357030 MG Kirchtimke	Zahl	782	407	5	402	216	90	32	7	12	5
		%		52,0	1,2	100	53,7	22,4	8,0	1,7	3,0	1,2
30 54	357047 MG Tarmstedt	Zahl	2 957	1 536	23	1 513	665	454	156	29	51	21
		%		51,9	1,5	100	44,0	30,0	10,3	1,9	3,4	1,4
30 54	357052 MG Vorwerk	Zahl	800	450	3	447	221	111	58	3	6	12
		%		56,3	0,7	100	49,4	24,8	13,0	0,7	1,3	2,7
30 54	357053 MG Westertimke	Zahl	387	205	-	205	105	52	13	4	9	3
		%		53,0	-	100	51,2	25,4	6,3	2,0	4,4	1,5
30 54	357055 MG Wilstedt	Zahl	1 395	785	7	778	311	250	108	13	37	10
		%		56,3	0,9	100	40,0	32,1	13,9	1,7	4,8	1,3
30 54	357407 BW Tarmstedt	Zahl		621	2	619	261	168	95	12	21	6
		%			0,3	100	42,2	27,1	15,3	1,9	3,4	1,0
	SG 7 Tarmstedt	Zahl	8 538	5 258	44	5 214	2 444	1 433	582	87	173	64
		%		61,6	0,8	100	46,9	27,5	11,2	1,7	3,3	1,2
30 54	357013 MG Eldorf	Zahl	1 573	855	5	850	490	188	65	18	12	12
		%		54,4	0,6	100	57,6	22,1	7,6	2,1	1,4	1,4
30 54	357018 MG Gyhum	Zahl	1 778	920	11	909	477	251	77	19	17	9
		%		51,7	1,2	100	52,5	27,6	8,5	2,1	1,9	1,0
30 54	357021 MG Heeslingen	Zahl	3 677	1 975	18	1 957	1 145	431	161	27	36	13
		%		53,7	0,9	100	58,5	22,0	8,2	1,4	1,8	0,7

Von den gültigen Stimmen entfielen auf

PIRATEN	REP	FAMILIE	FREIE WÄHLER	PBC	Volksabstimmung	ÖDP	AUF	CM	DKP	BP	PSG	BüSo	AfD	PRO NRW	MLPD	NPD	Die PARTEI
11	12	13	14	15	16	17	18	19	20	21	22	23	24	25	26	27	28
4	-	3	4	1	-	-	-	-	-	-	-	-	20	-	-	-	1
0,9	-	0,7	0,9	0,2	-	-	-	-	-	-	-	-	4,5	-	-	-	0,2
4	-	5	5	1	1	-	-	-	-	-	-	-	9	-	-	-	2
0,9	-	1,2	1,2	0,2	0,2	-	-	-	-	-	-	-	2,1	-	-	-	0,5
8	-	3	3	-	-	1	-	-	-	-	-	2	15	-	-	3	7
1,2	-	0,5	0,5	-	-	0,2	-	-	-	-	-	0,3	2,3	-	-	0,5	1,1
35	7	13	12	1	7	2	2	1	-	1	-	3	139	-	1	14	7
1,5	0,3	0,6	0,5	0,0	0,3	0,1	0,1	0,0	-	0,0	-	0,1	6,1	-	0,0	0,6	0,3
6	2	2	4	-	3	1	-	-	-	-	-	-	35	-	-	2	1
1,5	0,5	0,5	1,0	-	0,8	0,3	-	-	-	-	-	-	8,8	-	-	0,5	0,3
75	11	36	42	5	17	7	7	4	-	1	-	5	285	-	1	25	25
1,3	0,2	0,6	0,7	0,1	0,3	0,1	0,1	0,1	-	0,0	-	0,1	5,0	-	0,0	0,4	0,4
2	-	2	3	1	2	-	-	-	-	-	-	-	27	-	-	5	2
0,4	-	0,4	0,6	0,2	0,4	-	-	-	-	-	-	-	5,6	-	-	1,0	0,4
7	1	3	2	-	1	2	-	-	-	-	-	-	12	-	-	-	1
2,0	0,3	0,9	0,6	-	0,3	0,6	-	-	-	-	-	-	3,5	-	-	-	0,3
1	-	3	-	-	-	-	-	-	-	1	1	-	13	-	-	-	2
0,2	-	0,7	-	-	-	-	-	-	-	0,2	0,2	-	3,1	-	-	-	0,5
3	1	5	-	1	-	1	-	-	-	1	-	-	25	-	-	1	2
0,7	0,2	1,2	-	0,2	-	0,2	-	-	-	0,2	-	-	6,2	-	-	0,2	0,5
10	2	8	8	5	1	2	3	3	1	3	-	2	67	-	-	12	10
0,7	0,1	0,5	0,5	0,3	0,1	0,1	0,2	0,2	0,1	0,2	-	0,1	4,4	-	-	0,8	0,7
3	1	1	2	2	2	-	-	1	-	-	-	-	22	-	-	1	1
0,7	0,2	0,2	0,4	0,4	0,4	-	-	0,2	-	-	-	-	4,9	-	-	0,2	0,2
1	-	1	2	-	-	-	-	-	-	-	-	-	10	-	-	4	1
0,5	-	0,5	1,0	-	-	-	-	-	-	-	-	-	4,9	-	-	2,0	0,5
6	-	2	4	2	2	3	-	-	-	1	-	1	23	-	-	1	4
0,8	-	0,3	0,5	0,3	0,3	0,4	-	-	-	0,1	-	0,1	3,0	-	-	0,1	0,5
12	-	3	5	1	1	2	-	1	-	-	-	-	28	-	-	3	-
1,9	-	0,5	0,8	0,2	0,2	0,3	-	0,2	-	-	-	-	4,5	-	-	0,5	-
45	5	28	26	12	9	10	3	5	1	6	1	3	227	-	-	27	23
0,9	0,1	0,5	0,5	0,2	0,2	0,2	0,1	0,1	0,0	0,1	0,0	0,1	4,4	-	-	0,5	0,4
6	4	2	7	-	2	2	-	-	-	2	-	1	23	1	-	11	4
0,7	0,5	0,2	0,8	-	0,2	0,2	-	-	-	0,2	-	0,1	2,7	0,1	-	1,3	0,5
11	2	5	5	3	1	-	-	-	-	-	-	1	23	-	-	5	3
1,2	0,2	0,6	0,6	0,3	0,1	-	-	-	-	-	-	0,1	2,5	-	-	0,6	0,3
26	3	6	5	8	2	3	-	1	-	2	-	2	61	-	1	17	7
1,3	0,2	0,3	0,3	0,4	0,1	0,2	-	0,1	-	0,1	-	0,1	3,1	-	0,1	0,9	0,4

Noch: 8. Ergebnisse der Europawahl 2014 nach Gemeinden

Bundestagswahlkreis Landtagswahlkreis Einheitsgemeinde (EG) Samtgemeinde (SG) Gemeindefreier Bezirk (GB) Mitgliedsgemeinde (MG) Briefwahl (BW)	Einheit	Wahl- berechtigte	Wähler	Stimmen		CDU	SPD	GRÜNE	FDP	DIE LINKE. Nieder- sachsen	Die Tier- schutz- partei	
				Ungültige	Gültige							
				1	2							3
30 54	357057 MG Zeven,Stadt	Zahl	10 163	4 824	47	4 777	2 166	1 397	450	107	146	45
		%		47,5	1,0	100	45,3	29,2	9,4	2,2	3,1	0,9
30 54	357408 BW Zeven	Zahl		380	-	380	164	103	30	20	15	8
		%			-	100	43,2	27,1	7,9	5,3	3,9	2,1
	SG 8 Zeven	Zahl	17 191	8 954	81	8 873	4 442	2 370	783	191	226	87
		%		52,1	0,9	100	50,1	26,7	8,8	2,2	2,5	1,0
357	Rotenburg (Wümme)	Zahl	128 196	71 135	669	70 466	33 585	19 570	6 859	1 406	2 162	740
		%		55,5	0,9	100	47,7	27,8	9,7	2,0	3,1	1,1
35 44	358002 EG Bispingen	Zahl	4 952	3 111	29	3 082	1 409	832	272	95	98	52
		%		62,8	0,9	100	45,7	27,0	8,8	3,1	3,2	1,7
35 43	358004 EG Bomlitz	Zahl	5 537	2 897	43	2 854	891	1 270	235	48	125	29
		%		52,3	1,5	100	31,2	44,5	8,2	1,7	4,4	1,0
35 43	358008 EG Bad Fallingb.,Stadt	Zahl	8 631	4 723	55	4 668	1 922	1 580	411	114	135	51
		%		54,7	1,2	100	41,2	33,8	8,8	2,4	2,9	1,1
35 44	358016 EG Munster,Stadt	Zahl	12 297	6 240	103	6 137	2 884	1 969	300	163	181	86
		%		50,7	1,7	100	47,0	32,1	4,9	2,7	2,9	1,4
35 44	358017 EG Neuenkirchen	Zahl	4 470	2 017	19	1 998	1 005	458	184	49	52	29
		%		45,1	0,9	100	50,3	22,9	9,2	2,5	2,6	1,5
35 44	358019 EG Schneverdingen,Stadt	Zahl	14 978	7 002	66	6 936	2 897	2 145	702	142	239	78
		%		46,7	0,9	100	41,8	30,9	10,1	2,0	3,4	1,1
35 44	358021 EG Soltau,Stadt	Zahl	17 178	9 111	118	8 993	3 582	2 864	936	236	288	129
		%		53,0	1,3	100	39,8	31,8	10,4	2,6	3,2	1,4
35 43	358022 EG Walsrode,Stadt	Zahl	18 649	9 242	115	9 127	3 761	2 947	946	222	283	93
		%		49,6	1,2	100	41,2	32,3	10,4	2,4	3,1	1,0
35 43	358023 EG Wietzenorf	Zahl	3 181	1 233	10	1 223	574	324	105	44	21	35
		%		38,8	0,8	100	46,9	26,5	8,6	3,6	1,7	2,9
35 43	358001 MG Ahlden (Aller),Flecken	Zahl	1 205	586	6	580	221	196	74	9	16	5
		%		48,6	1,0	100	38,1	33,8	12,8	1,6	2,8	0,9
35 43	358006 MG Eickeloh	Zahl	643	349	4	345	150	121	19	4	10	4
		%		54,3	1,1	100	43,5	35,1	5,5	1,2	2,9	1,2
35 43	358011 MG Grethem	Zahl	530	262	1	261	107	89	32	7	5	6
		%		49,4	0,4	100	41,0	34,1	12,3	2,7	1,9	2,3
35 43	358012 MG Hademstorf	Zahl	682	305	6	299	90	158	12	2	11	1
		%		44,7	2,0	100	30,1	52,8	4,0	0,7	3,7	0,3
35 43	358014 MG Hodenhagen	Zahl	2 289	1 022	10	1 012	439	338	71	9	40	12
		%		44,6	1,0	100	43,4	33,4	7,0	0,9	4,0	1,2
35 43	358401 BW Ahlden	Zahl		840	9	831	338	286	78	20	19	10
		%			1,1	100	40,7	34,4	9,4	2,4	2,3	1,2

Von den gültigen Stimmen entfielen auf

PIRATEN	REP	FAMILIE	FREIE WÄHLER	PBC	Volksabstimmung	ÖDP	AUF	CM	DKP	BP	PSG	BüSo	AfD	PRO NRW	MLPD	NPD	Die PARTEI
11	12	13	14	15	16	17	18	19	20	21	22	23	24	25	26	27	28
67	4	30	32	5	10	4	8	2	-	4	-	12	218	-	1	45	24
1,4	0,1	0,6	0,7	0,1	0,2	0,1	0,2	0,0	-	0,1	-	0,3	4,6	-	0,0	0,9	0,5
2	2	2	2	-	1	4	-	-	-	-	-	-	22	-	1	4	-
0,5	0,5	0,5	0,5	-	0,3	1,1	-	-	-	-	-	-	5,8	-	0,3	1,1	-
112	15	45	51	16	16	13	8	3	-	8	-	16	347	1	3	82	38
1,3	0,2	0,5	0,6	0,2	0,2	0,1	0,1	0,0	-	0,1	-	0,2	3,9	0,0	0,0	0,9	0,4
819	103	384	446	136	155	94	61	34	18	37	9	38	2 990	20	13	447	340
1,2	0,1	0,5	0,6	0,2	0,2	0,1	0,1	0,0	0,0	0,1	0,0	0,1	4,2	0,0	0,0	0,6	0,5
30	4	15	9	12	5	6	4	1	-	2	-	1	200	1	-	17	17
1,0	0,1	0,5	0,3	0,4	0,2	0,2	0,1	0,0	-	0,1	-	0,0	6,5	0,0	-	0,6	0,6
23	4	15	12	12	9	4	3	5	1	4	-	2	127	2	-	24	9
0,8	0,1	0,5	0,4	0,4	0,3	0,1	0,1	0,2	0,0	0,1	-	0,1	4,4	0,1	-	0,8	0,3
53	9	30	17	16	13	5	4	4	1	3	1	1	234	1	-	39	24
1,1	0,2	0,6	0,4	0,3	0,3	0,1	0,1	0,1	0,0	0,1	0,0	0,0	5,0	0,0	-	0,8	0,5
68	10	24	21	5	7	6	5	4	6	9	-	-	310	1	-	63	15
1,1	0,2	0,4	0,3	0,1	0,1	0,1	0,1	0,1	0,1	0,1	-	-	5,1	0,0	-	1,0	0,2
21	3	15	11	4	8	5	1	1	-	3	1	1	113	-	-	21	13
1,1	0,2	0,8	0,6	0,2	0,4	0,3	0,1	0,1	-	0,2	0,1	0,1	5,7	-	-	1,1	0,7
77	14	42	37	6	17	8	2	6	1	1	-	1	396	5	2	95	23
1,1	0,2	0,6	0,5	0,1	0,2	0,1	0,0	0,1	0,0	0,0	-	0,0	5,7	0,1	0,0	1,4	0,3
100	17	73	48	15	13	16	8	5	3	7	-	1	556	3	3	60	30
1,1	0,2	0,8	0,5	0,2	0,1	0,2	0,1	0,1	0,0	0,1	-	0,0	6,2	0,0	0,0	0,7	0,3
82	24	67	43	37	24	20	7	11	6	4	5	2	430	5	3	69	36
0,9	0,3	0,7	0,5	0,4	0,3	0,2	0,1	0,1	0,1	0,0	0,1	0,0	4,7	0,1	0,0	0,8	0,4
10	1	3	7	4	1	-	1	-	-	1	-	-	77	-	-	12	3
0,8	0,1	0,2	0,6	0,3	0,1	-	0,1	-	-	0,1	-	-	6,3	-	-	1,0	0,2
6	1	4	4	1	3	-	1	1	-	1	-	-	25	-	-	9	3
1,0	0,2	0,7	0,7	0,2	0,5	-	0,2	0,2	-	0,2	-	-	4,3	-	-	1,6	0,5
1	-	1	1	-	3	1	1	1	-	-	-	-	18	-	-	8	2
0,3	-	0,3	0,3	-	0,9	0,3	0,3	0,3	-	-	-	-	5,2	-	-	2,3	0,6
1	-	1	2	-	-	-	-	-	-	-	-	-	10	-	-	1	-
0,4	-	0,4	0,8	-	-	-	-	-	-	-	-	-	3,8	-	-	0,4	-
1	1	3	1	-	1	-	-	-	-	-	-	-	14	-	-	-	4
0,3	0,3	1,0	0,3	-	0,3	-	-	-	-	-	-	-	4,7	-	-	-	1,3
9	-	4	6	-	1	2	1	-	-	-	-	-	67	-	-	9	4
0,9	-	0,4	0,6	-	0,1	0,2	0,1	-	-	-	-	-	6,6	-	-	0,9	0,4
4	-	6	7	4	2	1	3	-	-	-	-	-	49	-	-	2	2
0,5	-	0,7	0,8	0,5	0,2	0,1	0,4	-	-	-	-	-	5,9	-	-	0,2	0,2

Noch: 8. Ergebnisse der Europawahl 2014 nach Gemeinden

Bundestagswahlkreis Landtagswahlkreis Einheitsgemeinde (EG) Samtgemeinde (SG) Gemeindefreier Bezirk (GB) Mitgliedsgemeinde (MG) Briefwahl (BW)	Einheit	Wahl- berechtigte	Wähler	Stimmen		CDU	SPD	GRÜNE	FDP	DIE LINKE. Nieder- sachsen	Die Tier- schutz- partei	
				Ungültige	Gültige							
				1	2							3
SG 1 Ahlden												
	Zahl	5 349	3 364	36	3 328	1 345	1 188	286	51	101	38	
	%		62,9	1,1	100	40,4	35,7	8,6	1,5	3,0	1,1	
35 43	358003 MG Böhme	Zahl	786	380	5	375	161	118	44	8	6	5
	%		48,3	1,3	100	42,9	31,5	11,7	2,1	1,6	1,3	
35 43	358009 MG Frankenfeld	Zahl	415	262	2	260	108	84	30	3	10	5
	%		63,1	0,8	100	41,5	32,3	11,5	1,2	3,8	1,9	
35 43	358013 MG Häuslingen	Zahl	621	339	8	331	155	110	27	6	8	1
	%		54,6	2,4	100	46,8	33,2	8,2	1,8	2,4	0,3	
35 43	358018 MG Rethem (Aller),Stadt	Zahl	1 751	815	11	804	367	256	68	7	24	13
	%		46,5	1,3	100	45,6	31,8	8,5	0,9	3,0	1,6	
SG 2 Rethem/Aller												
	Zahl	3 573	1 796	26	1 770	791	568	169	24	48	24	
	%		50,3	1,4	100	44,7	32,1	9,5	1,4	2,7	1,4	
35 43	358005 MG Buchholz (Aller)	Zahl	1 641	646	6	640	230	253	50	9	18	5
	%		39,4	0,9	100	35,9	39,5	7,8	1,4	2,8	0,8	
35 43	358007 MG Essel	Zahl	877	362	1	361	140	141	26	12	6	4
	%		41,3	0,3	100	38,8	39,1	7,2	3,3	1,7	1,1	
35 43	358010 MG Gilten	Zahl	964	460	3	457	201	125	54	15	12	6
	%		47,7	0,7	100	44,0	27,4	11,8	3,3	2,6	1,3	
35 43	358015 MG Lindwedel	Zahl	2 079	789	6	783	246	272	87	19	39	8
	%		38,0	0,8	100	31,4	34,7	11,1	2,4	5,0	1,0	
35 43	358020 MG Schwarmstedt	Zahl	4 197	1 661	22	1 639	555	629	189	52	48	17
	%		39,6	1,3	100	33,9	38,4	11,5	3,2	2,9	1,0	
35 43	358403 BW Schwarmstedt	Zahl		868	6	862	332	261	96	28	27	14
	%			0,7	100	38,5	30,3	11,1	3,2	3,1	1,6	
SG 3 Schwarmstedt												
	Zahl	9 758	4 786	44	4 742	1 704	1 681	502	135	150	54	
	%		49,0	0,9	100	35,9	35,4	10,6	2,8	3,2	1,1	
35 43	358501 GB Osterheide	Zahl	465	154	-	154	58	53	6	4	9	2
	%		33,1	-	100	37,7	34,4	3,9	2,6	5,8	1,3	
358 Heidekreis												
	Zahl	109 018	55 676	664	55 012	22 823	17 879	5 054	1 327	1 730	700	
	%		51,1	1,2	100	41,5	32,5	9,2	2,4	3,1	1,3	
30 55	359010 EG Buxtehude,Hansestadt	Zahl	30 819	16 099	128	15 971	5 472	5 369	1 992	404	668	256
	%		52,2	0,8	100	34,3	33,6	12,5	2,5	4,2	1,6	
29 56	359013 EG Drochtersen	Zahl	9 110	3 847	45	3 802	1 996	1 136	199	63	90	32
	%		42,2	1,2	100	52,5	29,9	5,2	1,7	2,4	0,8	
30 55	359028 EG Jork	Zahl	8 991	4 781	38	4 743	2 054	1 370	493	140	141	64
	%		53,2	0,8	100	43,3	28,9	10,4	3,0	3,0	1,3	
30 56	359038 EG Stade,Hansestadt	Zahl	36 162	14 978	120	14 858	5 621	4 962	1 656	353	657	213
	%		41,4	0,8	100	37,8	33,4	11,1	2,4	4,4	1,4	

Von den gültigen Stimmen entfielen auf

PIRATEN	REP	FAMILIE	FREIE WÄHLER	PBC	Volksabstimmung	ÖDP	AUF	CM	DKP	BP	PSG	BüSo	AfD	PRO NRW	MLPD	NPD	Die PARTEI
11	12	13	14	15	16	17	18	19	20	21	22	23	24	25	26	27	28
22 0,7	2 0,1	19 0,6	21 0,6	5 0,2	10 0,3	4 0,1	6 0,2	2 0,1	-	1 0,0	-	-	183 5,5	-	-	29 0,9	15 0,5
2 0,5	1 0,3	1 0,3	4 1,1	-	-	-	1 0,3	-	-	-	-	-	16 4,3	1 0,3	-	3 0,8	4 1,1
3 1,2	1 0,4	3 1,2	-	1 0,4	-	-	-	-	-	-	-	-	11 4,2	-	-	-	1 0,4
3 0,9	1 0,3	-	-	-	-	1 0,3	-	-	-	-	-	-	12 3,6	-	-	7 2,1	-
5 0,6	1 0,1	8 1,0	3 0,4	-	2 0,2	1 0,1	-	-	-	-	-	-	41 5,1	-	1 0,1	6 0,7	1 0,1
13 0,7	4 0,2	12 0,7	7 0,4	1 0,1	2 0,1	2 0,1	1 0,1	-	-	-	-	-	80 4,5	1 0,1	1 0,1	16 0,9	6 0,3
2 0,3	-	4 0,6	6 0,9	1 0,2	3 0,5	-	1 0,2	-	-	-	-	-	51 8,0	-	-	3 0,5	4 0,6
2 0,6	1 0,3	-	1 0,3	-	2 0,6	-	-	-	-	-	-	-	22 6,1	-	1 0,3	1 0,3	2 0,6
2 0,4	3 0,7	-	1 0,2	-	1 0,2	2 0,4	1 0,2	-	-	1 0,2	-	-	29 6,3	-	-	3 0,7	1 0,2
14 1,8	-	4 0,5	8 1,0	3 0,4	2 0,3	2 0,3	-	-	-	-	-	-	71 9,1	-	1 0,1	5 0,6	2 0,3
20 1,2	1 0,1	11 0,7	8 0,5	1 0,1	3 0,2	11 0,7	2 0,1	-	-	1 0,1	1 0,1	-	64 3,9	-	1 0,1	18 1,1	7 0,4
8 0,9	2 0,2	1 0,1	3 0,3	-	5 0,6	2 0,2	2 0,2	1 0,1	3 0,3	-	-	-	66 7,7	-	-	11 1,3	-
48 1,0	7 0,1	20 0,4	27 0,6	5 0,1	16 0,3	17 0,4	6 0,1	1 0,0	3 0,1	2 0,0	1 0,0	-	303 6,4	-	3 0,1	41 0,9	16 0,3
-	-	2 1,3	2 1,3	-	1 0,6	2 1,3	-	-	-	-	-	-	11 7,1	-	-	4 2,6	-
547 1,0	99 0,2	337 0,6	262 0,5	122 0,2	126 0,2	95 0,2	48 0,1	40 0,1	21 0,0	37 0,1	8 0,0	9 0,0	3 020 5,5	19 0,0	12 0,0	490 0,9	207 0,4
192 1,2	26 0,2	71 0,4	53 0,3	22 0,1	22 0,1	41 0,3	7 0,0	4 0,0	10 0,1	5 0,0	2 0,0	3 0,0	1 151 7,2	10 0,1	4 0,0	100 0,6	87 0,5
29 0,8	8 0,2	11 0,3	12 0,3	-	3 0,1	5 0,1	2 0,1	-	5 0,1	-	-	1 0,0	138 3,6	2 0,1	2 0,1	57 1,5	11 0,3
58 1,2	1 0,0	14 0,3	25 0,5	7 0,1	9 0,2	9 0,2	-	2 0,0	2 0,0	2 0,0	-	2 0,0	312 6,6	-	1 0,0	23 0,5	14 0,3
150 1,0	12 0,1	47 0,3	65 0,4	27 0,2	19 0,1	23 0,2	7 0,0	2 0,0	7 0,0	2 0,0	5 0,0	2 0,0	834 5,6	3 0,0	7 0,0	85 0,6	99 0,7

Noch: 8. Ergebnisse der Europawahl 2014 nach Gemeinden

Bundestagswahlkreis Landtagswahlkreis Einheitsgemeinde (EG) Samtgemeinde (SG) Gemeindefreier Bezirk (GB) Mitgliedsgemeinde (MG) Briefwahl (BW)	Einheit	Wahl- berechtigte	Wähler	Stimmen		CDU	SPD	GRÜNE	FDP	DIE LINKE. Nieder- sachsen	Die Tier- schutz- partei	
				Ungültige	Gültige							
				1	2							3
30 55	359003 MG Apensen	Zahl	2 858	1 701	20	1 681	764	454	162	33	63	23
		%		59,5	1,2	100	45,4	27,0	9,6	2,0	3,7	1,4
30 55	359006 MG Beckdorf	Zahl	2 038	1 199	7	1 192	479	372	135	23	29	14
		%		58,8	0,6	100	40,2	31,2	11,3	1,9	2,4	1,2
30 55	359037 MG Sauensiek	Zahl	1 804	1 047	8	1 039	484	283	81	26	27	10
		%		58,0	0,8	100	46,6	27,2	7,8	2,5	2,6	1,0
	SG 1 Apensen	Zahl	6 700	3 947	35	3 912	1 727	1 109	378	82	119	47
		%		58,9	0,9	100	44,1	28,3	9,7	2,1	3,0	1,2
30 56	359011 MG Deinste	Zahl	1 554	830	16	814	382	245	50	18	23	14
		%		53,4	1,9	100	46,9	30,1	6,1	2,2	2,8	1,7
30 56	359017 MG Fredenbeck	Zahl	4 751	2 285	20	2 265	1 056	678	198	33	77	25
		%		48,1	0,9	100	46,6	29,9	8,7	1,5	3,4	1,1
30 56	359031 MG Kutenholz	Zahl	3 757	1 811	18	1 793	970	455	112	33	39	24
		%		48,2	1,0	100	54,1	25,4	6,2	1,8	2,2	1,3
	SG 2 Fredenbeck	Zahl	10 062	4 926	54	4 872	2 408	1 378	360	84	139	63
		%		49,0	1,1	100	49,4	28,3	7,4	1,7	2,9	1,3
30 55	359002 MG Ahlerstedt	Zahl	4 076	1 904	14	1 890	1 077	388	111	35	41	16
		%		46,7	0,7	100	57,0	20,5	5,9	1,9	2,2	0,8
30 55	359005 MG Bargstedt	Zahl	1 602	705	6	699	378	148	56	15	11	4
		%		44,0	0,9	100	54,1	21,2	8,0	2,1	1,6	0,6
30 55	359008 MG Brest	Zahl	622	321	1	320	179	71	26	4	5	4
		%		51,6	0,3	100	55,9	22,2	8,1	1,3	1,6	1,3
30 55	359023 MG Harsefeld,Flecken	Zahl	10 095	3 892	33	3 859	1 673	1 103	391	47	130	38
		%		38,6	0,8	100	43,4	28,6	10,1	1,2	3,4	1,0
30 55	359403 BW Harsefeld	Zahl		1 029	8	1 021	459	263	95	18	33	17
		%			0,8	100	45,0	25,8	9,3	1,8	3,2	1,7
	SG 3 Harsefeld	Zahl	16 395	7 851	62	7 789	3 766	1 973	679	119	220	79
		%		47,9	0,8	100	48,4	25,3	8,7	1,5	2,8	1,0
30 55	359001 MG Agathenburg	Zahl	916	438	3	435	187	145	45	12	12	5
		%		47,8	0,7	100	43,0	33,3	10,3	2,8	2,8	1,1
30 55	359007 MG Bliedersdorf	Zahl	1 386	598	5	593	244	202	54	12	11	14
		%		43,1	0,8	100	41,1	34,1	9,1	2,0	1,9	2,4
30 55	359012 MG Dollern	Zahl	1 566	672	16	656	258	231	55	28	22	7
		%		42,9	2,4	100	39,3	35,2	8,4	4,3	3,4	1,1
30 55	359027 MG Horneburg,Flecken	Zahl	4 549	2 274	31	2 243	823	754	247	35	105	29
		%		50,0	1,4	100	36,7	33,6	11,0	1,6	4,7	1,3
30 55	359034 MG Nottensdorf	Zahl	1 084	421	4	417	168	138	48	12	22	1
		%		38,8	1,0	100	40,3	33,1	11,5	2,9	5,3	0,2

Von den gültigen Stimmen entfielen auf

PIRATEN	REP	FAMILIE	FREIE WÄHLER	PBC	Volksabstimmung	ÖDP	AUF	CM	DKP	BP	PSG	BüSo	AfD	PRO NRW	MLPD	NPD	Die PARTEI
11	12	13	14	15	16	17	18	19	20	21	22	23	24	25	26	27	28
17	-	4	19	4	6	2	2	-	-	2	1	-	107	-	1	10	7
1,0	-	0,2	1,1	0,2	0,4	0,1	0,1	-	-	0,1	0,1	-	6,4	-	0,1	0,6	0,4
14	1	12	9	-	-	1	-	1	-	-	-	-	85	2	-	11	4
1,2	0,1	1,0	0,8	-	-	0,1	-	0,1	-	-	-	-	7,1	0,2	-	0,9	0,3
11	2	6	6	-	2	-	2	1	-	-	-	-	87	-	-	6	5
1,1	0,2	0,6	0,6	-	0,2	-	0,2	0,1	-	-	-	-	8,4	-	-	0,6	0,5
42	3	22	34	4	8	3	4	2	-	2	1	-	279	2	1	27	16
1,1	0,1	0,6	0,9	0,1	0,2	0,1	0,1	0,1	-	0,1	0,0	-	7,1	0,1	0,0	0,7	0,4
7	1	8	15	1	-	-	1	-	1	-	-	-	36	-	-	7	5
0,9	0,1	1,0	1,8	0,1	-	-	0,1	-	0,1	-	-	-	4,4	-	-	0,9	0,6
23	3	10	5	-	-	1	-	2	1	-	-	2	124	-	-	15	12
1,0	0,1	0,4	0,2	-	-	0,0	-	0,1	0,0	-	-	0,1	5,5	-	-	0,7	0,5
17	1	8	3	1	1	4	-	2	-	-	-	-	92	-	2	17	12
0,9	0,1	0,4	0,2	0,1	0,1	0,2	-	0,1	-	-	-	-	5,1	-	0,1	0,9	0,7
47	5	26	23	2	1	5	1	4	2	-	-	2	252	-	2	39	29
1,0	0,1	0,5	0,5	0,0	0,0	0,1	0,0	0,1	0,0	-	-	0,0	5,2	-	0,0	0,8	0,6
27	-	13	23	-	1	2	-	1	-	-	-	1	125	1	-	19	9
1,4	-	0,7	1,2	-	0,1	0,1	-	0,1	-	-	-	0,1	6,6	0,1	-	1,0	0,5
3	1	3	5	-	1	1	-	-	-	1	-	-	54	1	-	11	6
0,4	0,1	0,4	0,7	-	0,1	0,1	-	-	-	0,1	-	-	7,7	0,1	-	1,6	0,9
3	1	1	1	1	1	-	1	-	-	-	-	-	17	-	-	4	1
0,9	0,3	0,3	0,3	0,3	0,3	-	0,3	-	-	-	-	-	5,3	-	-	1,3	0,3
33	4	22	29	4	3	1	5	-	1	-	1	-	324	2	3	18	27
0,9	0,1	0,6	0,8	0,1	0,1	0,0	0,1	-	0,0	-	0,0	-	8,4	0,1	0,1	0,5	0,7
9	-	6	6	-	2	-	1	-	-	-	-	1	103	-	1	4	3
0,9	-	0,6	0,6	-	0,2	-	0,1	-	-	-	-	0,1	10,1	-	0,1	0,4	0,3
75	6	45	64	5	8	4	7	1	1	1	1	2	623	4	4	56	46
1,0	0,1	0,6	0,8	0,1	0,1	0,1	0,1	0,0	0,0	0,0	0,0	0,0	8,0	0,1	0,1	0,7	0,6
1	-	2	4	1	-	-	-	-	-	-	-	-	16	-	-	4	1
0,2	-	0,5	0,9	0,2	-	-	-	-	-	-	-	-	3,7	-	-	0,9	0,2
3	-	5	2	-	-	-	-	-	-	1	-	-	40	-	-	3	2
0,5	-	0,8	0,3	-	-	-	-	-	-	0,2	-	-	6,7	-	-	0,5	0,3
5	3	3	1	-	-	2	2	-	1	-	-	-	31	-	-	4	3
0,8	0,5	0,5	0,2	-	-	0,3	0,3	-	0,2	-	-	-	4,7	-	-	0,6	0,5
28	3	12	9	-	6	2	2	-	-	-	-	2	155	1	-	21	9
1,2	0,1	0,5	0,4	-	0,3	0,1	0,1	-	-	-	-	0,1	6,9	0,0	-	0,9	0,4
3	-	2	-	-	-	1	-	-	-	-	-	-	19	-	-	-	3
0,7	-	0,5	-	-	-	0,2	-	-	-	-	-	-	4,6	-	-	-	0,7

Noch: 8. Ergebnisse der Europawahl 2014 nach Gemeinden

Bundestagswahlkreis Landtagswahlkreis Einheitsgemeinde (EG) Samtgemeinde (SG) Gemeindefreier Bezirk (GB) Mitgliedsgemeinde (MG) Briefwahl (BW)	Einheit	Wahl- berechtigte	Wähler	Stimmen		CDU	SPD	GRÜNE	FDP	DIE LINKE. Nieder- sachsen	Die Tier- schutz- partei
				Ungültige	Gültige						
				1	2						
30 55	359405 BW Horneburg	Zahl	424	9	415	194	106	34	9	22	13
		%		2,1	100	46,7	25,5	8,2	2,2	5,3	3,1
	SG 5 Horneburg	Zahl	9 501	4 827	68	4 759	1 874	1 576	483	108	194
		%		50,8	1,4	100	39,4	33,1	10,1	2,3	4,1
30 55	359020 MG Grünendeich	Zahl	1 529	791	8	783	326	238	70	17	24
		%		51,7	1,0	100	41,6	30,4	8,9	2,2	3,1
30 55	359021 MG Guderhandviertel	Zahl	929	415	2	413	197	110	46	9	10
		%		44,7	0,5	100	47,7	26,6	11,1	2,2	2,4
30 55	359026 MG Hollern-Twielenfleth	Zahl	2 645	1 204	3	1 201	544	351	119	26	30
		%		45,5	0,2	100	45,3	29,2	9,9	2,2	2,5
30 55	359032 MG Mittelnkirchen	Zahl	782	389	3	386	178	97	40	14	9
		%		49,7	0,8	100	46,1	25,1	10,4	3,6	2,3
30 55	359033 MG Neuenkirchen	Zahl	616	314	3	311	130	94	33	6	11
		%		51,0	1,0	100	41,8	30,2	10,6	1,9	3,5
30 55	359039 MG Steinkirchen	Zahl	1 260	678	6	672	291	234	52	14	14
		%		53,8	0,9	100	43,3	34,8	7,7	2,1	2,1
30 55	359406 BW Lühe	Zahl	738	4	734	364	171	70	17	23	14
		%		0,5	100	49,6	23,3	9,5	2,3	3,1	1,9
	SG 6 Lühe	Zahl	7 761	4 529	29	4 500	2 030	1 295	430	103	121
		%		58,4	0,6	100	45,1	28,8	9,6	2,3	2,7
29 56	359004 MG Balje	Zahl	852	393	1	392	183	146	22	9	9
		%		46,1	0,3	100	46,7	37,2	5,6	2,3	2,3
29 56	359018 MG Freiburg (Elbe),Flecken	Zahl	1 596	471	7	464	220	163	15	8	12
		%		29,5	1,5	100	47,4	35,1	3,2	1,7	2,6
29 56	359030 MG Krummendeich	Zahl	414	195	-	195	101	52	11	5	7
		%		47,1	-	100	51,8	26,7	5,6	2,6	3,6
29 56	359035 MG Oederquart	Zahl	902	320	5	315	176	84	17	2	8
		%		35,5	1,6	100	55,9	26,7	5,4	0,6	2,5
29 56	359040 MG Wischhafen	Zahl	2 399	757	5	752	350	251	52	14	12
		%		31,6	0,7	100	46,5	33,4	6,9	1,9	1,6
29 56	359407 BW Nordkehdingen	Zahl	413	-	413	206	134	16	12	8	4
		%		-	100	49,9	32,4	3,9	2,9	1,9	1,0
	SG 7 Nordkehdingen	Zahl	6 163	2 549	18	2 531	1 236	830	133	50	56
		%		41,4	0,7	100	48,8	32,8	5,3	2,0	2,2
29 56	359009 MG Burweg	Zahl	805	341	1	340	186	90	32	7	3
		%		42,4	0,3	100	54,7	26,5	9,4	2,1	0,9
29 56	359014 MG Düdenbüttel	Zahl	763	293	1	292	153	78	27	5	4
		%		38,4	0,3	100	52,4	26,7	9,2	1,7	1,4

Von den gültigen Stimmen entfielen auf

PIRATEN	REP	FAMILIE	FREIE WÄHLER	PBC	Volksabstimmung	ÖDP	AUF	CM	DKP	BP	PSG	BüSo	AfD	PRO NRW	MLPD	NPD	Die PARTEI
11	12	13	14	15	16	17	18	19	20	21	22	23	24	25	26	27	28
5	1	4	1	-	3	-	-	-	-	-	-	-	22	-	-	1	-
1,2	0,2	1,0	0,2	-	0,7	-	-	-	-	-	-	-	5,3	-	-	0,2	-
45	7	28	17	1	9	5	4	-	1	1	-	2	283	1	-	33	18
0,9	0,1	0,6	0,4	0,0	0,2	0,1	0,1	-	0,0	0,0	-	0,0	5,9	0,0	-	0,7	0,4
9	-	3	4	-	4	1	-	-	-	1	-	1	61	-	-	8	7
1,1	-	0,4	0,5	-	0,5	0,1	-	-	-	0,1	-	0,1	7,8	-	-	1,0	0,9
1	1	3	-	-	-	-	-	-	-	-	-	-	30	-	-	3	-
0,2	0,2	0,7	-	-	-	-	-	-	-	-	-	-	7,3	-	-	0,7	-
17	1	6	8	2	-	2	-	2	-	-	-	-	61	-	1	14	4
1,4	0,1	0,5	0,7	0,2	-	0,2	-	0,2	-	-	-	-	5,1	-	0,1	1,2	0,3
4	1	3	4	-	-	-	-	-	-	-	-	-	23	1	-	1	6
1,0	0,3	0,8	1,0	-	-	-	-	-	-	-	-	-	6,0	0,3	-	0,3	1,6
3	1	1	1	-	2	-	-	-	-	-	-	-	19	-	-	1	5
1,0	0,3	0,3	0,3	-	0,6	-	-	-	-	-	-	-	6,1	-	-	0,3	1,6
2	1	3	1	-	2	1	-	-	-	-	-	1	44	-	-	3	3
0,3	0,1	0,4	0,1	-	0,3	0,1	-	-	-	-	-	0,1	6,5	-	-	0,4	0,4
3	-	3	4	1	5	-	-	-	-	-	-	-	57	-	-	-	2
0,4	-	0,4	0,5	0,1	0,7	-	-	-	-	-	-	-	7,8	-	-	-	0,3
39	5	22	22	3	13	4	-	2	-	1	-	2	295	1	1	30	27
0,9	0,1	0,5	0,5	0,1	0,3	0,1	-	0,0	-	0,0	-	0,0	6,6	0,0	0,0	0,7	0,6
2	-	-	2	1	1	-	1	-	-	-	-	-	8	-	-	4	-
0,5	-	-	0,5	0,3	0,3	-	0,3	-	-	-	-	-	2,0	-	-	1,0	-
2	1	3	1	-	-	-	-	-	-	-	-	-	22	-	-	11	-
0,4	0,2	0,6	0,2	-	-	-	-	-	-	-	-	-	4,7	-	-	2,4	-
2	-	1	-	-	1	-	-	-	-	-	1	-	11	-	-	1	1
1,0	-	0,5	-	-	0,5	-	-	-	-	-	0,5	-	5,6	-	-	0,5	0,5
3	-	2	4	-	-	-	-	-	-	-	-	-	11	-	-	1	1
1,0	-	0,6	1,3	-	-	-	-	-	-	-	-	-	3,5	-	-	0,3	0,3
7	1	2	3	-	-	2	-	-	-	1	-	-	36	-	-	9	4
0,9	0,1	0,3	0,4	-	-	0,3	-	-	-	0,1	-	-	4,8	-	-	1,2	0,5
6	1	3	1	-	2	-	-	-	1	-	-	-	17	-	-	1	1
1,5	0,2	0,7	0,2	-	0,5	-	-	-	0,2	-	-	-	4,1	-	-	0,2	0,2
22	3	11	11	1	4	2	1	-	1	1	1	-	105	-	-	27	7
0,9	0,1	0,4	0,4	0,0	0,2	0,1	0,0	-	0,0	0,0	0,0	-	4,1	-	-	1,1	0,3
1	-	2	-	-	-	-	-	-	-	1	-	-	10	-	-	3	2
0,3	-	0,6	-	-	-	-	-	-	-	0,3	-	-	2,9	-	-	0,9	0,6
2	1	1	-	-	-	-	-	-	-	-	-	-	16	-	-	1	1
0,7	0,3	0,3	-	-	-	-	-	-	-	-	-	-	5,5	-	-	0,3	0,3

Noch: 8. Ergebnisse der Europawahl 2014 nach Gemeinden

Bundestagswahlkreis Landtagswahlkreis Einheitsgemeinde (EG) Samtgemeinde (SG) Gemeindefreier Bezirk (GB) Mitgliedsgemeinde (MG) Briefwahl (BW)	Einheit	Wahl- berechtigte	Wähler	Stimmen		CDU	SPD	GRÜNE	FDP	DIE LINKE. Nieder- sachsen	Die Tier- schutz- partei	
				Ungültige	Gültige							
				1	2							3
29 56	359015 MG Engelschoff	Zahl	556	297	-	297	160	62	39	7	1	1
		%		53,4	-	100	53,9	20,9	13,1	2,4	0,3	0,3
29 56	359016 MG Estorf	Zahl	1 165	466	-	466	253	130	41	8	8	7
		%		40,0	-	100	54,3	27,9	8,8	1,7	1,7	1,5
29 56	359019 MG Großenwörden	Zahl	386	192	2	190	102	55	6	2	4	3
		%		49,7	1,0	100	53,7	28,9	3,2	1,1	2,1	1,6
29 56	359022 MG Hammah	Zahl	2 293	893	5	888	452	232	70	21	30	7
		%		38,9	0,6	100	50,9	26,1	7,9	2,4	3,4	0,8
29 56	359024 MG Heinbockel	Zahl	1 130	403	-	403	190	128	29	2	14	4
		%		35,7	-	100	47,1	31,8	7,2	0,5	3,5	1,0
29 56	359025 MG Himmelpforten	Zahl	3 934	1 349	6	1 343	578	423	121	26	52	23
		%		34,3	0,4	100	43,0	31,5	9,0	1,9	3,9	1,7
29 56	359029 MG Kranenburg	Zahl	564	270	1	269	170	59	16	2	4	6
		%		47,9	0,4	100	63,2	21,9	5,9	0,7	1,5	2,2
29 56	359036 MG Oldendorf	Zahl	2 295	753	5	748	377	218	56	5	22	6
		%		32,8	0,7	100	50,4	29,1	7,5	0,7	2,9	0,8
29 56	359409 BW Oldendorf-Himmelpforten	Zahl		971	2	969	478	233	96	27	26	10
		%			0,2	100	49,3	24,0	9,9	2,8	2,7	1,0
	SG 9 Oldendorf-Himmelpforten	Zahl	13 891	6 228	23	6 205	3 099	1 708	533	112	168	73
		%		44,8	0,4	100	49,9	27,5	8,6	1,8	2,7	1,2
	359 Stade	Zahl	155 555	74 562	620	73 942	31 283	22 706	7 336	1 618	2 573	979
		%		47,9	0,8	100	42,3	30,7	9,9	2,2	3,5	1,3
44 47	360004 EG Bienenbüttel	Zahl	5 286	2 555	15	2 540	932	714	384	60	130	42
		%		48,3	0,6	100	36,7	28,1	15,1	2,4	5,1	1,7
44 47	360025 EG Uelzen,Stadt	Zahl	27 567	13 824	151	13 673	5 030	4 862	1 523	221	494	135
		%		50,1	1,1	100	36,8	35,6	11,1	1,6	3,6	1,0
44 47	360015 MG Oetzen	Zahl	942	415	3	412	175	115	56	4	21	6
		%		44,1	0,7	100	42,5	27,9	13,6	1,0	5,1	1,5
44 47	360016 MG Rätzlingen	Zahl	381	149	-	149	69	36	22	2	3	1
		%		39,1	-	100	46,3	24,2	14,8	1,3	2,0	0,7
44 47	360018 MG Rosche	Zahl	1 644	711	8	703	348	180	77	16	20	3
		%		43,2	1,1	100	49,5	25,6	11,0	2,3	2,8	0,4
44 47	360022 MG Stoetze	Zahl	494	256	1	255	112	68	41	3	10	5
		%		51,8	0,4	100	43,9	26,7	16,1	1,2	3,9	2,0
44 47	360024 MG Suhlendorf	Zahl	2 029	791	8	783	360	217	84	41	18	12
		%		39,0	1,0	100	46,0	27,7	10,7	5,2	2,3	1,5
44 47	360404 BW Rosche	Zahl		592	-	592	221	139	115	19	21	7
		%			-	100	37,3	23,5	19,4	3,2	3,5	1,2

Von den gültigen Stimmen entfielen auf

PIRATEN	REP	FAMILIE	FREIE WÄHLER	PBC	Volksabstimmung	ÖDP	AUF	CM	DKP	BP	PSG	BüSo	AfD	PRO NRW	MLPD	NPD	Die PARTEI
11	12	13	14	15	16	17	18	19	20	21	22	23	24	25	26	27	28
1 0,3	- -	1 0,3	2 0,7	2 0,7	- -	- -	- -	- -	- -	- -	1 0,3	- -	15 5,1	- -	- -	4 1,3	1 0,3
2 0,4	- -	- -	3 0,6	- -	- -	1 0,2	- -	- -	- -	- -	- -	- -	11 2,4	- -	- -	1 0,2	1 0,2
1 0,5	1 0,5	- -	1 0,5	- -	- -	- -	- -	- -	- -	- -	- -	- -	12 6,3	- -	- -	3 1,6	- -
7 0,8	1 0,1	8 0,9	5 0,6	- -	- -	- -	1 0,1	2 0,2	- -	1 0,1	- -	- -	45 5,1	- -	- -	2 0,2	4 0,5
3 0,7	1 0,2	1 0,2	3 0,7	- -	- -	- -	- -	- -	- -	- -	- -	- -	18 4,5	- -	- -	10 2,5	- -
14 1,0	2 0,1	10 0,7	2 0,1	2 0,1	3 0,2	- -	- -	1 0,1	3 0,2	- -	- -	- -	68 5,1	- -	1 0,1	7 0,5	7 0,5
- -	- -	- -	1 0,4	- -	- -	3 1,1	1 0,4	- -	- -	- -	- -	- -	5 1,9	- -	- -	1 0,4	1 0,4
5 0,7	1 0,1	1 0,1	7 0,9	5 0,7	4 0,5	- -	- -	- -	- -	- -	- -	- -	37 4,9	- -	- -	3 0,4	1 0,1
8 0,8	1 0,1	2 0,2	8 0,8	5 0,5	6 0,6	- -	- -	- -	- -	- -	1 0,1	- -	63 6,5	- -	- -	2 0,2	3 0,3
44 0,7	8 0,1	26 0,4	32 0,5	14 0,2	13 0,2	4 0,1	2 0,0	3 0,0	3 0,0	2 0,0	2 0,0	- -	300 4,8	- -	1 0,0	37 0,6	21 0,3
743 1,0	84 0,1	323 0,4	358 0,5	86 0,1	109 0,1	105 0,1	35 0,0	20 0,0	32 0,0	17 0,0	12 0,0	16 0,0	4 572 6,2	23 0,0	23 0,0	514 0,7	375 0,5
36 1,4	2 0,1	15 0,6	17 0,7	7 0,3	7 0,3	4 0,2	3 0,1	1 0,0	- -	- -	1 0,0	1 0,0	152 6,0	- -	- -	13 0,5	19 0,7
228 1,7	12 0,1	71 0,5	26 0,2	38 0,3	19 0,1	26 0,2	33 0,2	12 0,1	4 0,0	5 0,0	- -	6 0,0	778 5,7	5 0,0	4 0,0	85 0,6	56 0,4
3 0,7	- -	1 0,2	1 0,2	1 0,2	3 0,7	- -	- -	- -	1 0,2	- -	- -	- -	16 3,9	- -	- -	9 2,2	- -
3 2,0	- -	2 1,3	1 0,7	- -	- -	1 0,7	- -	- -	- -	- -	- -	- -	7 4,7	- -	- -	1 0,7	1 0,7
10 1,4	- -	4 0,6	1 0,1	- -	- -	- -	1 0,1	- -	1 0,1	- -	- -	1 0,1	29 4,1	- -	- -	6 0,9	6 0,9
4 1,6	- -	1 0,4	- -	- -	1 0,4	- -	- -	- -	- -	1 0,4	- -	- -	8 3,1	- -	1 0,4	- -	- -
10 1,3	- -	3 0,4	- -	2 0,3	- -	- -	1 0,1	1 0,1	- -	1 0,1	- -	- -	27 3,4	2 0,3	- -	4 0,5	- -
9 1,5	- -	3 0,5	4 0,7	1 0,2	- -	3 0,5	- -	- -	1 0,2	- -	- -	- -	42 7,1	- -	- -	3 0,5	4 0,7

Noch: 8. Ergebnisse der Europawahl 2014 nach Gemeinden

Bundestagswahlkreis Landtagswahlkreis Einheitsgemeinde (EG) Samtgemeinde (SG) Gemeindefreier Bezirk (GB) Mitgliedsgemeinde (MG) Briefwahl (BW)	Einheit	Wahl- berechtigte	Wähler	Stimmen		CDU	SPD	GRÜNE	FDP	DIE LINKE. Nieder- sachsen	Die Tier- schutz- partei	
				Ungültige	Gültige							
				1	2							3
SG 4 Rosche												
	Zahl	5 490	2 914	20	2 894	1 285	755	395	85	93	34	
	%		53,1	0,7	100	44,4	26,1	13,6	2,9	3,2	1,2	
44 47	360007 MG Eimke	Zahl	699	400	3	397	181	134	32	13	8	6
	%		57,2	0,8	100	45,6	33,8	8,1	3,3	2,0	1,5	
44 47	360009 MG Gerdau	Zahl	1 185	630	7	623	277	157	92	17	16	4
	%		53,2	1,1	100	44,5	25,2	14,8	2,7	2,6	0,6	
44 47	360023 MG Suderburg	Zahl	3 654	1 735	25	1 710	703	535	195	37	61	14
	%		47,5	1,4	100	41,1	31,3	11,4	2,2	3,6	0,8	
44 47	360405 BW Suderburg	Zahl		510	4	506	200	147	77	12	15	9
	%				0,8	100	39,5	29,1	15,2	2,4	3,0	1,8
SG 5 Suderburg												
	Zahl	5 538	3 275	39	3 236	1 361	973	396	79	100	33	
	%		59,1	1,2	100	42,1	30,1	12,2	2,4	3,1	1,0	
44 47	360001 MG Altenmedingen	Zahl	1 275	544	1	543	236	127	83	15	23	8
	%		42,7	0,2	100	43,5	23,4	15,3	2,8	4,2	1,5	
44 47	360002 MG Bad Bevensen,Stadt	Zahl	7 425	2 797	26	2 771	1 039	833	356	70	99	37
	%		37,7	0,9	100	37,5	30,1	12,8	2,5	3,6	1,3	
44 47	360003 MG Barum	Zahl	662	322	4	318	126	71	58	9	10	3
	%		48,6	1,2	100	39,6	22,3	18,2	2,8	3,1	0,9	
44 47	360006 MG Ebstorf,Klosterflecken	Zahl	4 198	1 493	8	1 485	594	517	155	23	33	22
	%		35,6	0,5	100	40,0	34,8	10,4	1,5	2,2	1,5	
44 47	360008 MG Emmendorf	Zahl	639	232	1	231	74	103	20	4	7	3
	%		36,3	0,4	100	32,0	44,6	8,7	1,7	3,0	1,3	
44 47	360010 MG Hanstedt	Zahl	744	374	1	373	163	108	52	5	15	7
	%		50,3	0,3	100	43,7	29,0	13,9	1,3	4,0	1,9	
44 47	360011 MG Himbergen	Zahl	1 409	632	5	627	229	200	75	18	21	7
	%		44,9	0,8	100	36,5	31,9	12,0	2,9	3,3	1,1	
44 47	360012 MG Jelmstorf	Zahl	647	265	5	260	81	110	27	3	16	5
	%		41,0	1,9	100	31,2	42,3	10,4	1,2	6,2	1,9	
44 47	360014 MG Natendorf	Zahl	603	280	-	280	109	93	40	7	7	2
	%		46,4	-	100	38,9	33,2	14,3	2,5	2,5	0,7	
44 47	360017 MG Römstedt	Zahl	653	275	3	272	120	82	32	4	14	2
	%		42,1	1,1	100	44,1	30,1	11,8	1,5	5,1	0,7	
44 47	360019 MG Schwienau	Zahl	570	287	3	284	128	93	17	4	9	6
	%		50,4	1,0	100	45,1	32,7	6,0	1,4	3,2	2,1	
44 47	360026 MG Weste	Zahl	800	323	6	317	149	74	39	8	12	2
	%		40,4	1,9	100	47,0	23,3	12,3	2,5	3,8	0,6	
44 47	360029 MG Wriedel	Zahl	1 959	758	2	756	338	195	76	16	20	5
	%		38,7	0,3	100	44,7	25,8	10,1	2,1	2,6	0,7	

Von den gültigen Stimmen entfielen auf

PIRATEN	REP	FAMILIE	FREIE WÄHLER	PBC	Volksabstimmung	ÖDP	AUF	CM	DKP	BP	PSG	BüSo	AfD	PRO NRW	MLPD	NPD	Die PARTEI
11	12	13	14	15	16	17	18	19	20	21	22	23	24	25	26	27	28
39	-	14	7	4	4	4	2	1	3	2	-	1	129	2	1	23	11
1,3	-	0,5	0,2	0,1	0,1	0,1	0,1	0,0	0,1	0,1	-	0,0	4,5	0,1	0,0	0,8	0,4
2	-	1	1	-	-	1	-	-	-	-	-	-	16	-	-	-	2
0,5	-	0,3	0,3	-	-	0,3	-	-	-	-	-	-	4,0	-	-	-	0,5
10	-	1	1	-	1	2	1	1	-	-	-	-	37	-	-	2	4
1,6	-	0,2	0,2	-	0,2	0,3	0,2	0,2	-	-	-	-	5,9	-	-	0,3	0,6
20	1	12	7	2	3	5	4	1	1	-	1	2	86	-	-	12	8
1,2	0,1	0,7	0,4	0,1	0,2	0,3	0,2	0,1	0,1	-	0,1	0,1	5,0	-	-	0,7	0,5
7	-	2	1	-	2	-	3	-	-	-	-	-	28	-	-	2	1
1,4	-	0,4	0,2	-	0,4	-	0,6	-	-	-	-	-	5,5	-	-	0,4	0,2
39	1	16	10	2	6	8	8	2	1	-	1	2	167	-	-	16	15
1,2	0,0	0,5	0,3	0,1	0,2	0,2	0,2	0,1	0,0	-	0,0	0,1	5,2	-	-	0,5	0,5
3	-	2	6	-	1	2	-	1	-	-	-	-	32	-	-	-	4
0,6	-	0,4	1,1	-	0,2	0,4	-	0,2	-	-	-	-	5,9	-	-	-	0,7
38	2	13	9	6	3	6	6	1	1	1	-	1	223	-	-	17	10
1,4	0,1	0,5	0,3	0,2	0,1	0,2	0,2	0,0	0,0	0,0	-	0,0	8,0	-	-	0,6	0,4
4	-	1	2	-	-	-	-	1	-	-	-	-	27	-	-	3	3
1,3	-	0,3	0,6	-	-	-	-	0,3	-	-	-	-	8,5	-	-	0,9	0,9
18	-	11	4	-	-	4	1	-	-	-	-	-	88	-	-	9	6
1,2	-	0,7	0,3	-	-	0,3	0,1	-	-	-	-	-	5,9	-	-	0,6	0,4
5	-	1	-	-	-	-	1	-	-	1	-	-	7	-	-	4	1
2,2	-	0,4	-	-	-	-	0,4	-	-	0,4	-	-	3,0	-	-	1,7	0,4
3	-	3	1	-	-	-	-	-	-	-	-	-	15	-	-	1	-
0,8	-	0,8	0,3	-	-	-	-	-	-	-	-	-	4,0	-	-	0,3	-
13	2	2	1	-	1	4	2	-	-	-	-	-	50	-	-	1	1
2,1	0,3	0,3	0,2	-	0,2	0,6	0,3	-	-	-	-	-	8,0	-	-	0,2	0,2
3	-	3	-	-	-	-	-	-	-	-	1	-	8	-	-	3	-
1,2	-	1,2	-	-	-	-	-	-	-	-	0,4	-	3,1	-	-	1,2	-
2	-	2	2	-	-	-	2	-	-	-	-	-	11	-	1	1	1
0,7	-	0,7	0,7	-	-	-	0,7	-	-	-	-	-	3,9	-	0,4	0,4	0,4
1	-	5	1	-	-	-	-	-	-	-	-	-	10	-	-	1	-
0,4	-	1,8	0,4	-	-	-	-	-	-	-	-	-	3,7	-	-	0,4	-
5	-	3	-	-	-	-	-	-	-	-	-	-	14	-	-	3	2
1,8	-	1,1	-	-	-	-	-	-	-	-	-	-	4,9	-	-	1,1	0,7
7	-	1	1	-	-	-	-	-	-	-	1	-	16	-	-	7	-
2,2	-	0,3	0,3	-	-	-	-	-	-	-	0,3	-	5,0	-	-	2,2	-
8	2	3	2	1	-	1	-	1	-	-	-	1	70	-	-	8	9
1,1	0,3	0,4	0,3	0,1	-	0,1	-	0,1	-	-	-	0,1	9,3	-	-	1,1	1,2

Noch: 8. Ergebnisse der Europawahl 2014 nach Gemeinden

Bundestagswahlkreis Landtagswahlkreis Einheitsgemeinde (EG) Samtgemeinde (SG) Gemeindefreier Bezirk (GB) Mitgliedsgemeinde (MG) Briefwahl (BW)	Einheit	Wahl- berechtigte	Wähler	Stimmen		CDU	SPD	GRÜNE	FDP	DIE LINKE. Nieder- sachsen	Die Tier- schutz- partei
				Ungültige	Gültige						
				1	2						
44 47	360407 BW Bevensen-Ebstorf	Zahl	1 805	15	1 790	715	503	215	65	63	27
		%		0,8	100	39,9	28,1	12,0	3,6	3,5	1,5
	SG 7 Bevensen-Ebstorf	Zahl	21 584	10 387	80	10 307	4 101	3 109	1 245	251	349
		%		48,1	0,8	100	39,8	30,2	12,1	2,4	3,4
44 47	360005 MG Bad Bodenteich,Flecken	Zahl	3 066	1 001	13	988	367	322	96	33	31
		%		32,6	1,3	100	37,1	32,6	9,7	3,3	3,1
44 47	360013 MG Lüder	Zahl	962	408	-	408	229	98	28	10	8
		%		42,4	-	100	56,1	24,0	6,9	2,5	2,0
44 47	360020 MG Soltendieck	Zahl	809	278	-	278	134	67	21	4	19
		%		34,4	-	100	48,2	24,1	7,6	1,4	6,8
44 47	360030 MG Wrestedt	Zahl	5 317	2 255	12	2 243	888	774	259	38	68
		%		42,4	0,5	100	39,6	34,5	11,5	1,7	3,0
44 47	360408 BW Aue	Zahl		836	2	834	340	235	94	27	38
		%			0,2	100	40,8	28,2	11,3	3,2	4,6
	SG 8 Aue	Zahl	10 154	4 778	27	4 751	1 958	1 496	498	112	164
		%		47,1	0,6	100	41,2	31,5	10,5	2,4	3,5
	360 Uelzen	Zahl	75 619	37 733	332	37 401	14 667	11 909	4 441	808	1 330
		%		49,9	0,9	100	39,2	31,8	11,9	2,2	3,6
34 61	361001 EG Achim,Stadt	Zahl	23 876	13 708	106	13 602	4 943	4 775	1 514	351	526
		%		57,4	0,8	100	36,3	35,1	11,1	2,6	3,9
34 61	361003 EG Dörverden	Zahl	6 942	4 277	65	4 212	1 680	1 479	389	64	151
		%		61,6	1,5	100	39,9	35,1	9,2	1,5	3,6
34 61	361005 EG Kirchlinteln	Zahl	8 113	4 462	34	4 428	1 955	1 272	554	89	132
		%		55,0	0,8	100	44,2	28,7	12,5	2,0	3,0
34 61	361006 EG Langwedel,Flecken	Zahl	11 624	5 156	19	5 137	1 903	1 698	660	111	207
		%		44,4	0,4	100	37,0	33,1	12,8	2,2	4,0
34 60	361008 EG Ottersberg,Flecken	Zahl	9 556	5 844	51	5 793	2 101	1 691	1 079	109	310
		%		61,2	0,9	100	36,3	29,2	18,6	1,9	5,4
34 60	361009 EG Oyten	Zahl	12 435	6 746	58	6 688	2 379	2 623	572	172	211
		%		54,3	0,9	100	35,6	39,2	8,6	2,6	3,2
34 61	361012 EG Verden (Aller),Stadt	Zahl	20 495	9 069	55	9 014	3 323	2 817	1 230	237	403
		%		44,2	0,6	100	36,9	31,3	13,6	2,6	4,5
34 61	361002 MG Blender	Zahl	2 233	1 012	3	1 009	389	334	139	20	26
		%		45,3	0,3	100	38,6	33,1	13,8	2,0	2,6
34 61	361004 MG Emtinghausen	Zahl	1 253	673	5	668	260	208	90	20	25
		%		53,7	0,7	100	38,9	31,1	13,5	3,0	3,7
34 61	361010 MG Riede	Zahl	2 152	1 038	10	1 028	450	343	94	16	18
		%		48,2	1,0	100	43,8	33,4	9,1	1,6	1,8

Von den gültigen Stimmen entfielen auf

PIRATEN	REP	FAMILIE	FREIE WÄHLER	PBC	Volksabstimmung	ÖDP	AUF	CM	DKP	BP	PSG	BüSo	AfD	PRO NRW	MLPD	NPD	Die PARTEI
11	12	13	14	15	16	17	18	19	20	21	22	23	24	25	26	27	28
16	1	4	1	2	-	1	4	1	4	1	-	-	149	2	-	13	3
0,9	0,1	0,2	0,1	0,1	-	0,1	0,2	0,1	0,2	0,1	-	-	8,3	0,1	-	0,7	0,2
126	7	54	30	9	5	18	16	5	5	3	2	2	720	2	1	71	40
1,2	0,1	0,5	0,3	0,1	0,0	0,2	0,2	0,0	0,0	0,0	0,0	0,0	7,0	0,0	0,0	0,7	0,4
10	2	8	-	5	3	5	2	-	-	1	1	-	80	-	-	6	4
1,0	0,2	0,8	-	0,5	0,3	0,5	0,2	-	-	0,1	0,1	-	8,1	-	-	0,6	0,4
2	-	4	1	-	2	2	1	-	-	-	-	-	14	-	-	5	1
0,5	-	1,0	0,2	-	0,5	0,5	0,2	-	-	-	-	-	3,4	-	-	1,2	0,2
3	-	-	3	-	1	1	1	1	-	-	-	-	13	-	-	2	2
1,1	-	-	1,1	-	0,4	0,4	0,4	0,4	-	-	-	-	4,7	-	-	0,7	0,7
26	2	8	2	5	2	3	7	-	-	-	1	-	110	1	7	18	6
1,2	0,1	0,4	0,1	0,2	0,1	0,1	0,3	-	-	-	0,0	-	4,9	0,0	0,3	0,8	0,3
4	-	3	2	2	4	2	3	-	-	1	-	-	63	1	1	1	5
0,5	-	0,4	0,2	0,2	0,5	0,2	0,4	-	-	0,1	-	-	7,6	0,1	0,1	0,1	0,6
45	4	23	8	12	12	13	14	1	-	2	2	-	280	2	8	32	18
0,9	0,1	0,5	0,2	0,3	0,3	0,3	0,3	0,0	-	0,0	0,0	-	5,9	0,0	0,2	0,7	0,4
513	26	193	98	72	53	73	76	22	13	12	6	12	2 226	11	14	240	159
1,4	0,1	0,5	0,3	0,2	0,1	0,2	0,2	0,1	0,0	0,0	0,0	0,0	6,0	0,0	0,0	0,6	0,4
151	29	103	48	41	20	22	8	8	2	8	1	7	744	10	6	56	69
1,1	0,2	0,8	0,4	0,3	0,1	0,2	0,1	0,1	0,0	0,1	0,0	0,1	5,5	0,1	0,0	0,4	0,5
45	6	13	12	5	11	1	4	5	2	-	1	-	227	2	2	49	14
1,1	0,1	0,3	0,3	0,1	0,3	0,0	0,1	0,1	0,0	-	0,0	-	5,4	0,0	0,0	1,2	0,3
32	4	20	14	10	11	4	4	1	2	1	1	-	233	2	1	30	16
0,7	0,1	0,5	0,3	0,2	0,2	0,1	0,1	0,0	0,0	0,0	0,0	-	5,3	0,0	0,0	0,7	0,4
59	13	26	10	9	7	7	6	2	-	-	-	-	298	3	2	24	24
1,1	0,3	0,5	0,2	0,2	0,1	0,1	0,1	0,0	-	-	-	-	5,8	0,1	0,0	0,5	0,5
107	3	18	9	7	11	14	2	5	1	-	-	4	203	1	-	15	40
1,8	0,1	0,3	0,2	0,1	0,2	0,2	0,0	0,1	0,0	-	-	0,1	3,5	0,0	-	0,3	0,7
75	9	38	17	10	20	9	2	1	-	1	-	2	409	4	-	28	24
1,1	0,1	0,6	0,3	0,1	0,3	0,1	0,0	0,0	-	0,0	-	0,0	6,1	0,1	-	0,4	0,4
85	10	40	17	28	13	22	16	9	4	-	1	2	519	3	3	56	48
0,9	0,1	0,4	0,2	0,3	0,1	0,2	0,2	0,1	0,0	-	0,0	0,0	5,8	0,0	0,0	0,6	0,5
13	1	6	3	-	2	1	-	-	-	-	-	-	53	-	1	3	7
1,3	0,1	0,6	0,3	-	0,2	0,1	-	-	-	-	-	-	5,3	-	0,1	0,3	0,7
9	3	6	3	-	1	-	-	-	-	-	-	-	21	-	-	9	3
1,3	0,4	0,9	0,4	-	0,1	-	-	-	-	-	-	-	3,1	-	-	1,3	0,4
11	-	10	1	-	-	-	-	-	-	1	-	-	54	-	1	4	7
1,1	-	1,0	0,1	-	-	-	-	-	-	0,1	-	-	5,3	-	0,1	0,4	0,7

Noch: 8. Ergebnisse der Europawahl 2014 nach Gemeinden

Bundestagswahlkreis Landtagswahlkreis Einheitsgemeinde (EG) Samtgemeinde (SG) Gemeindefreier Bezirk (GB) Mitgliedsgemeinde (MG) Briefwahl (BW)	Einheit	Wahl- berechtigte	Wähler	Stimmen		CDU	SPD	GRÜNE	FDP	DIE LINKE. Nieder- sachsen	Die Tier- schutz- partei	
				Ungültige	Gültige							
				1	2							3
34 61	361013 MG Thedinghausen	Zahl	6 001	3 204	24	3 180	1 206	1 053	418	82	132	45
		%		53,4	0,7	100	37,9	33,1	13,1	2,6	4,2	1,4
34 61	361401 BW Thedinghausen	Zahl		679	5	674	278	187	85	26	28	16
		%			0,7	100	41,2	27,7	12,6	3,9	4,2	2,4
	SG 1 Thedinghausen	Zahl	11 639	6 606	47	6 559	2 583	2 125	826	164	229	100
		%		56,8	0,7	100	39,4	32,4	12,6	2,5	3,5	1,5
361	Verden	Zahl	104 680	55 868	435	55 433	20 867	18 480	6 824	1 297	2 169	691
		%		53,4	0,8	100	37,6	33,3	12,3	2,3	3,9	1,2
3	Statistische Region Lüneburg	Zahl	1 335 294	674 750	6 171	668 579	271 280	201 130	77 086	16 041	25 331	8 130
		%		50,5	0,9	100	40,6	30,1	11,5	2,4	3,8	1,2
28 65	401000 Delmenhorst,Stadt	Zahl	57 777	25 765	368	25 397	8 494	9 691	2 155	523	1 232	328
		%		44,6	1,4	100	33,4	38,2	8,5	2,1	4,9	1,3
	401000 EG Delmenhorst,Stadt	Zahl	57 777	25 765	368	25 397	8 494	9 691	2 155	523	1 232	328
		%		44,6	1,4	100	33,4	38,2	8,5	2,1	4,9	1,3
24 85	402000 Emden,Stadt	Zahl	38 973	14 006	123	13 883	3 358	6 304	1 731	390	724	140
		%		35,9	0,9	100	24,2	45,4	12,5	2,8	5,2	1,0
	402000 EG Emden,Stadt	Zahl	38 973	14 006	123	13 883	3 358	6 304	1 731	390	724	140
		%		35,9	0,9	100	24,2	45,4	12,5	2,8	5,2	1,0
27 62	403000 Oldenburg (Oldenburg),Stadt	Zahl	61 337	28 197	169	28 028	7 057	8 021	6 324	832	2 448	313
		%		46,0	0,6	100	25,2	28,6	22,6	3,0	8,7	1,1
27 63	403000 Oldenburg (Oldenburg),Stadt	Zahl	65 021	31 718	169	31 549	8 685	9 759	6 474	932	2 146	385
		%		48,8	0,5	100	27,5	30,9	20,5	3,0	6,8	1,2
	403000 EG Oldenburg (Oldenburg),St.	Zahl	126 358	59 915	338	59 577	15 742	17 780	12 798	1 764	4 594	698
		%		47,4	0,6	100	26,4	29,8	21,5	3,0	7,7	1,2
39 77	404000 Osnabrück,Stadt	Zahl	52 559	24 083	207	23 876	8 350	7 589	3 626	660	1 351	204
		%		45,8	0,9	100	35,0	31,8	15,2	2,8	5,7	0,9
39 78	404000 Osnabrück,Stadt	Zahl	68 099	37 405	294	37 111	12 422	10 356	7 266	1 443	2 209	317
		%		54,9	0,8	100	33,5	27,9	19,6	3,9	6,0	0,9
	404000 EG Osnabrück,Stadt	Zahl	120 658	61 488	501	60 987	20 772	17 945	10 892	2 103	3 560	521
		%		51,0	0,8	100	34,1	29,4	17,9	3,4	5,8	0,9
26 69	405000 Wilhelmshaven,Stadt	Zahl	64 170	24 125	219	23 906	8 247	8 311	2 264	697	1 192	316
		%		37,6	0,9	100	34,5	34,8	9,5	2,9	5,0	1,3
	405000 EG Wilhelmshaven,Stadt	Zahl	64 170	24 125	219	23 906	8 247	8 311	2 264	697	1 192	316
		%		37,6	0,9	100	34,5	34,8	9,5	2,9	5,0	1,3
27 72	451001 EG Apen	Zahl	8 815	3 369	35	3 334	1 223	1 218	284	87	130	35
		%		38,2	1,0	100	36,7	36,5	8,5	2,6	3,9	1,0
27 72	451002 EG Bad Zwischenahn	Zahl	23 062	13 054	160	12 894	5 520	3 759	1 292	425	412	158
		%		56,6	1,2	100	42,8	29,2	10,0	3,3	3,2	1,2

Von den gültigen Stimmen entfielen auf

PIRATEN	REP	FAMILIE	FREIE WÄHLER	PBC	Volksabstimmung	ÖDP	AUF	CM	DKP	BP	PSG	BüSo	AfD	PRO NRW	MLPD	NPD	Die PARTEI
11	12	13	14	15	16	17	18	19	20	21	22	23	24	25	26	27	28
40	7	19	9	2	5	9	3	1	-	1	-	-	118	-	-	22	8
1,3	0,2	0,6	0,3	0,1	0,2	0,3	0,1	0,0	-	0,0	-	-	3,7	-	-	0,7	0,3
7	-	1	3	1	1	-	1	-	1	-	-	-	36	-	-	-	3
1,0	-	0,1	0,4	0,1	0,1	-	0,1	-	0,1	-	-	-	5,3	-	-	-	0,4
80	11	42	19	3	9	10	4	1	1	2	-	-	282	-	2	38	28
1,2	0,2	0,6	0,3	0,0	0,1	0,2	0,1	0,0	0,0	0,0	-	-	4,3	-	0,0	0,6	0,4
634	85	300	146	113	102	89	46	32	12	12	4	15	2 915	25	16	296	263
1,1	0,2	0,5	0,3	0,2	0,2	0,2	0,1	0,1	0,0	0,0	0,0	0,0	5,3	0,0	0,0	0,5	0,5
7 976	958	3 330	2 924	1 206	1 257	1 178	614	334	274	267	104	174	41 358	206	173	4 092	3 156
1,2	0,1	0,5	0,4	0,2	0,2	0,2	0,1	0,0	0,0	0,0	0,0	0,0	6,2	0,0	0,0	0,6	0,5
378	77	159	128	29	63	49	20	15	21	11	4	7	1 645	14	6	230	118
1,5	0,3	0,6	0,5	0,1	0,2	0,2	0,1	0,1	0,1	0,0	0,0	0,0	6,5	0,1	0,0	0,9	0,5
378	77	159	128	29	63	49	20	15	21	11	4	7	1 645	14	6	230	118
1,5	0,3	0,6	0,5	0,1	0,2	0,2	0,1	0,1	0,1	0,0	0,0	0,0	6,5	0,1	0,0	0,9	0,5
154	10	59	34	38	21	19	13	6	23	6	4	4	661	4	13	89	78
1,1	0,1	0,4	0,2	0,3	0,2	0,1	0,1	0,0	0,2	0,0	0,0	0,0	4,8	0,0	0,1	0,6	0,6
154	10	59	34	38	21	19	13	6	23	6	4	4	661	4	13	89	78
1,1	0,1	0,4	0,2	0,3	0,2	0,1	0,1	0,0	0,2	0,0	0,0	0,0	4,8	0,0	0,1	0,6	0,6
517	18	87	108	31	51	80	21	9	36	9	3	5	1 552	9	14	166	317
1,8	0,1	0,3	0,4	0,1	0,2	0,3	0,1	0,0	0,1	0,0	0,0	0,0	5,5	0,0	0,0	0,6	1,1
530	15	96	144	38	37	81	21	16	36	8	5	8	1 768	13	12	99	241
1,7	0,0	0,3	0,5	0,1	0,1	0,3	0,1	0,1	0,1	0,0	0,0	0,0	5,6	0,0	0,0	0,3	0,8
1 047	33	183	252	69	88	161	42	25	72	17	8	13	3 320	22	26	265	558
1,8	0,1	0,3	0,4	0,1	0,1	0,3	0,1	0,0	0,1	0,0	0,0	0,0	5,6	0,0	0,0	0,4	0,9
375	27	91	63	58	35	58	25	15	24	10	7	5	978	8	13	113	191
1,6	0,1	0,4	0,3	0,2	0,1	0,2	0,1	0,1	0,1	0,0	0,0	0,0	4,1	0,0	0,1	0,5	0,8
594	31	107	116	53	39	124	33	19	19	12	6	9	1 552	19	9	121	235
1,6	0,1	0,3	0,3	0,1	0,1	0,3	0,1	0,1	0,1	0,0	0,0	0,0	4,2	0,1	0,0	0,3	0,6
969	58	198	179	111	74	182	58	34	43	22	13	14	2 530	27	22	234	426
1,6	0,1	0,3	0,3	0,2	0,1	0,3	0,1	0,1	0,1	0,0	0,0	0,0	4,1	0,0	0,0	0,4	0,7
286	56	113	171	34	68	38	20	9	16	13	6	5	1 662	21	23	208	130
1,2	0,2	0,5	0,7	0,1	0,3	0,2	0,1	0,0	0,1	0,1	0,0	0,0	7,0	0,1	0,1	0,9	0,5
286	56	113	171	34	68	38	20	9	16	13	6	5	1 662	21	23	208	130
1,2	0,2	0,5	0,7	0,1	0,3	0,2	0,1	0,0	0,1	0,1	0,0	0,0	7,0	0,1	0,1	0,9	0,5
26	4	23	10	8	6	5	7	2	2	-	-	-	218	-	1	31	14
0,8	0,1	0,7	0,3	0,2	0,2	0,1	0,2	0,1	0,1	-	-	-	6,5	-	0,0	0,9	0,4
106	12	52	42	13	24	16	4	5	8	9	-	2	919	5	2	63	46
0,8	0,1	0,4	0,3	0,1	0,2	0,1	0,0	0,0	0,1	0,1	-	0,0	7,1	0,0	0,0	0,5	0,4

Noch: 8. Ergebnisse der Europawahl 2014 nach Gemeinden

Bundestagswahlkreis Landtagswahlkreis Einheitsgemeinde (EG) Samtgemeinde (SG) Gemeindefreier Bezirk (GB) Mitgliedsgemeinde (MG) Briefwahl (BW)	Einheit	Wahl- berechtigte	Wähler	Stimmen		CDU	SPD	GRÜNE	FDP	DIE LINKE. Nieder- sachsen	Die Tier- schutz- partei
				Ungültige	Gültige						
				1	2						
27 72 451004 EG Edeweicht	Zahl	16 748	7 887	111	7 776	3 090	2 424	899	214	290	88
	%		47,1	1,4	100	39,7	31,2	11,6	2,8	3,7	1,1
27 71 451005 EG Rastede	Zahl	16 941	7 985	71	7 914	3 029	2 397	1 070	262	306	90
	%		47,1	0,9	100	38,3	30,3	13,5	3,3	3,9	1,1
27 72 451007 EG Westerstede,Stadt	Zahl	17 392	8 829	134	8 695	3 763	2 408	927	413	235	106
	%		50,8	1,5	100	43,3	27,7	10,7	4,7	2,7	1,2
27 72 451008 EG Wiefelstede	Zahl	12 379	5 827	58	5 769	2 314	1 641	757	202	212	82
	%		47,1	1,0	100	40,1	28,4	13,1	3,5	3,7	1,4
451 Ammerland	Zahl	95 337	46 951	569	46 382	18 939	13 847	5 229	1 603	1 585	559
	%		49,2	1,2	100	40,8	29,9	11,3	3,5	3,4	1,2
24 86 452001 EG Aurich,Stadt	Zahl	32 850	17 138	239	16 899	5 863	6 291	2 162	308	744	190
	%		52,2	1,4	100	34,7	37,2	12,8	1,8	4,4	1,1
24 87 452002 EG Baltrum	Zahl	431	235	-	235	107	54	28	12	14	1
	%		54,5	-	100	45,5	23,0	11,9	5,1	6,0	0,4
24 86 452006 EG Großefehn	Zahl	11 023	5 534	79	5 455	2 055	2 069	486	81	180	69
	%		50,2	1,4	100	37,7	37,9	8,9	1,5	3,3	1,3
24 86 452007 EG Großheide	Zahl	6 877	3 917	164	3 753	1 172	1 773	225	58	137	46
	%		57,0	4,2	100	31,2	47,2	6,0	1,5	3,7	1,2
24 85 452011 EG Hinte	Zahl	5 640	2 536	33	2 503	617	1 280	235	57	49	28
	%		45,0	1,3	100	24,7	51,1	9,4	2,3	2,0	1,1
24 86 452012 EG Ihlow	Zahl	9 822	4 582	79	4 503	1 174	2 299	361	65	165	54
	%		46,7	1,7	100	26,1	51,1	8,0	1,4	3,7	1,2
24 87 452013 EG Juist,Inselgemeinde	Zahl	1 013	454	2	452	197	106	60	31	14	6
	%		44,8	0,4	100	43,6	23,5	13,3	6,9	3,1	1,3
24 85 452014 EG Krummhörn	Zahl	9 913	4 033	42	3 991	1 029	1 981	399	73	144	42
	%		40,7	1,0	100	25,8	49,6	10,0	1,8	3,6	1,1
24 85 452019 EG Norden,Stadt	Zahl	20 790	11 170	227	10 943	3 214	4 645	1 175	235	497	166
	%		53,7	2,0	100	29,4	42,4	10,7	2,1	4,5	1,5
24 87 452020 EG Norderney,Stadt	Zahl	4 624	2 089	27	2 062	677	791	263	78	57	20
	%		45,2	1,3	100	32,8	38,4	12,8	3,8	2,8	1,0
24 86 452023 EG Südbrookmerland	Zahl	14 726	8 312	229	8 083	2 002	4 355	494	85	254	117
	%		56,4	2,8	100	24,8	53,9	6,1	1,1	3,1	1,4
24 87 452025 EG Wiesmoor,Stadt	Zahl	10 919	5 851	122	5 729	1 981	2 527	402	97	128	52
	%		53,6	2,1	100	34,6	44,1	7,0	1,7	2,2	0,9
24 87 452027 EG Dornum	Zahl	3 837	1 737	25	1 712	533	776	131	38	48	32
	%		45,3	1,4	100	31,1	45,3	7,7	2,2	2,8	1,9
24 86 452015 MG Leezdorf	Zahl	1 498	571	28	543	160	266	35	5	21	8
	%		38,1	4,9	100	29,5	49,0	6,4	0,9	3,9	1,5

Von den gültigen Stimmen entfielen auf

PIRATEN	REP	FAMILIE	FREIE WÄHLER	PBC	Volksabstimmung	ÖDP	AUF	CM	DKP	BP	PSG	BüSo	AfD	PRO NRW	MLPD	NPD	Die PARTEI
11	12	13	14	15	16	17	18	19	20	21	22	23	24	25	26	27	28
100	7	43	39	6	12	12	2	3	1	3	1	2	463	2	2	40	33
1,3	0,1	0,6	0,5	0,1	0,2	0,2	0,0	0,0	0,0	0,0	0,0	0,0	6,0	0,0	0,0	0,5	0,4
83	13	38	29	4	16	21	4	1	2	2	1	-	475	1	2	25	43
1,0	0,2	0,5	0,4	0,1	0,2	0,3	0,1	0,0	0,0	0,0	0,0	-	6,0	0,0	0,0	0,3	0,5
78	4	55	28	11	20	11	7	4	7	2	1	-	537	3	1	40	34
0,9	0,0	0,6	0,3	0,1	0,2	0,1	0,1	0,0	0,1	0,0	0,0	-	6,2	0,0	0,0	0,5	0,4
47	2	44	24	1	9	14	3	2	2	-	3	2	348	1	-	25	34
0,8	0,0	0,8	0,4	0,0	0,2	0,2	0,1	0,0	0,0	-	0,1	0,0	6,0	0,0	-	0,4	0,6
440	42	255	172	43	87	79	27	17	22	16	6	6	2 960	12	8	224	204
0,9	0,1	0,5	0,4	0,1	0,2	0,2	0,1	0,0	0,0	0,0	0,0	0,0	6,4	0,0	0,0	0,5	0,4
189	25	83	65	19	24	34	9	5	10	6	1	2	711	5	2	79	72
1,1	0,1	0,5	0,4	0,1	0,1	0,2	0,1	0,0	0,1	0,0	0,0	0,0	4,2	0,0	0,0	0,5	0,4
-	1	-	-	2	-	-	2	-	-	-	-	-	5	-	-	4	5
-	0,4	-	-	0,9	-	-	0,9	-	-	-	-	-	2,1	-	-	1,7	2,1
55	5	36	17	6	6	8	-	3	1	2	1	2	301	6	2	35	29
1,0	0,1	0,7	0,3	0,1	0,1	0,1	-	0,1	0,0	0,0	0,0	0,0	5,5	0,1	0,0	0,6	0,5
33	12	21	27	8	5	5	7	4	4	1	-	2	150	2	2	46	13
0,9	0,3	0,6	0,7	0,2	0,1	0,1	0,2	0,1	0,1	0,0	-	0,1	4,0	0,1	0,1	1,2	0,3
32	2	14	8	1	5	3	3	1	2	3	1	-	137	-	-	14	11
1,3	0,1	0,6	0,3	0,0	0,2	0,1	0,1	0,0	0,1	0,1	0,0	-	5,5	-	-	0,6	0,4
42	15	21	39	8	12	4	2	1	-	1	1	1	180	-	-	37	21
0,9	0,3	0,5	0,9	0,2	0,3	0,1	0,0	0,0	-	0,0	0,0	0,0	4,0	-	-	0,8	0,5
3	-	1	6	-	-	1	1	-	1	-	-	-	18	-	1	1	5
0,7	-	0,2	1,3	-	-	0,2	0,2	-	0,2	-	-	-	4,0	-	0,2	0,2	1,1
28	4	15	10	13	5	5	3	2	-	2	-	4	200	2	-	23	7
0,7	0,1	0,4	0,3	0,3	0,1	0,1	0,1	0,1	-	0,1	-	0,1	5,0	0,1	-	0,6	0,2
120	19	55	34	21	16	19	17	7	8	2	2	5	523	6	3	99	55
1,1	0,2	0,5	0,3	0,2	0,1	0,2	0,2	0,1	0,1	0,0	0,0	0,0	4,8	0,1	0,0	0,9	0,5
17	2	4	9	4	3	7	2	2	-	5	-	1	103	-	1	7	9
0,8	0,1	0,2	0,4	0,2	0,1	0,3	0,1	0,1	-	0,2	-	0,0	5,0	-	0,0	0,3	0,4
94	18	70	138	13	10	8	6	2	3	2	-	3	250	3	3	121	32
1,2	0,2	0,9	1,7	0,2	0,1	0,1	0,1	0,0	0,0	0,0	-	0,0	3,1	0,0	0,0	1,5	0,4
58	17	29	15	8	18	20	6	3	5	1	2	2	302	-	2	36	18
1,0	0,3	0,5	0,3	0,1	0,3	0,3	0,1	0,1	0,1	0,0	0,0	0,0	5,3	-	0,0	0,6	0,3
17	4	13	6	-	3	7	3	2	1	-	1	1	80	1	-	13	2
1,0	0,2	0,8	0,4	-	0,2	0,4	0,2	0,1	0,1	-	0,1	0,1	4,7	0,1	-	0,8	0,1
1	3	3	8	-	-	1	-	-	1	1	-	1	20	-	-	6	3
0,2	0,6	0,6	1,5	-	-	0,2	-	-	0,2	0,2	-	0,2	3,7	-	-	1,1	0,6

Noch: 8. Ergebnisse der Europawahl 2014 nach Gemeinden

Bundestagswahlkreis Landtagswahlkreis Einheitsgemeinde (EG) Samtgemeinde (SG) Gemeindefreier Bezirk (GB) Mitgliedsgemeinde (MG) Briefwahl (BW)	Einheit	Wahl- berechtigte	Wähler	Stimmen		CDU	SPD	GRÜNE	FDP	DIE LINKE. Nieder- sachsen	Die Tier- schutz- partei	
				Ungültige	Gültige							
				1	2							3
24 86	452017 MG Marienhafte,Flecken	Zahl	1 889	614	14	600	196	298	39	5	14	7
		%		32,5	2,3	100	32,7	49,7	6,5	0,8	2,3	1,2
24 86	452021 MG Osteel	Zahl	1 760	599	20	579	156	293	50	10	19	17
		%		34,0	3,3	100	26,9	50,6	8,6	1,7	3,3	2,9
24 86	452022 MG Rechtsupweg	Zahl	1 621	609	17	592	143	331	45	4	19	6
		%		37,6	2,8	100	24,2	55,9	7,6	0,7	3,2	1,0
24 86	452024 MG Upgant-Schott	Zahl	3 020	1 217	31	1 186	309	613	109	18	29	14
		%		40,3	2,5	100	26,1	51,7	9,2	1,5	2,4	1,2
24 86	452026 MG Wirdum	Zahl	845	298	5	293	75	168	22	-	10	-
		%		35,3	1,7	100	25,6	57,3	7,5	-	3,4	-
24 86	452401 BW Brookmerland	Zahl		685	7	678	189	297	82	16	20	20
		%			1,0	100	27,9	43,8	12,1	2,4	2,9	2,9
	SG 1 Brookmerland	Zahl	10 633	4 593	122	4 471	1 228	2 266	382	58	132	72
		%		43,2	2,7	100	27,5	50,7	8,5	1,3	3,0	1,6
24 85	452003 MG Berumbur	Zahl	2 165	1 037	31	1 006	333	471	69	16	29	16
		%		47,9	3,0	100	33,1	46,8	6,9	1,6	2,9	1,6
24 85	452008 MG Hage,Flecken	Zahl	5 238	2 546	56	2 490	762	1 181	189	41	81	34
		%		48,6	2,2	100	30,6	47,4	7,6	1,6	3,3	1,4
24 85	452009 MG Hagermarsch	Zahl	331	168	2	166	45	72	18	5	7	4
		%		50,8	1,2	100	27,1	43,4	10,8	3,0	4,2	2,4
24 85	452010 MG Halbmond	Zahl	778	323	10	313	106	148	18	2	8	5
		%		41,5	3,1	100	33,9	47,3	5,8	0,6	2,6	1,6
24 85	452016 MG Lütetsburg	Zahl	612	253	10	243	108	81	15	1	9	4
		%		41,3	4,0	100	44,4	33,3	6,2	0,4	3,7	1,6
24 85	452403 BW Hage	Zahl		817	3	814	263	333	69	22	27	12
		%			0,4	100	32,3	40,9	8,5	2,7	3,3	1,5
	SG 3 Hage	Zahl	9 124	5 144	112	5 032	1 617	2 286	378	87	161	75
		%		56,4	2,2	100	32,1	45,4	7,5	1,7	3,2	1,5
452	Aurich	Zahl	152 222	77 325	1 502	75 823	23 466	33 499	7 181	1 363	2 724	970
		%		50,8	1,9	100	30,9	44,2	9,5	1,8	3,6	1,3
32 66	453001 EG Barßel	Zahl	9 791	4 631	70	4 561	2 321	1 336	214	88	122	35
		%		47,3	1,5	100	50,9	29,3	4,7	1,9	2,7	0,8
32 66	453002 EG Bösel	Zahl	5 584	2 323	17	2 306	1 637	368	65	59	41	8
		%		41,6	0,7	100	71,0	16,0	2,8	2,6	1,8	0,3
32 67	453003 EG Cappeln (Oldenburg)	Zahl	4 749	2 426	15	2 411	1 597	434	82	74	53	15
		%		51,1	0,6	100	66,2	18,0	3,4	3,1	2,2	0,6
32 67	453004 EG Cloppenburg,Stadt	Zahl	23 746	11 411	124	11 287	6 310	2 546	779	244	390	90
		%		48,1	1,1	100	55,9	22,6	6,9	2,2	3,5	0,8

Von den gültigen Stimmen entfielen auf

PIRATEN	REP	FAMILIE	FREIE WÄHLER	PBC	Volksabstimmung	ÖDP	AUF	CM	DKP	BP	PSG	BüSo	AfD	PRO NRW	MLPD	NPD	Die PARTEI
11	12	13	14	15	16	17	18	19	20	21	22	23	24	25	26	27	28
3	-	2	3	1	1	-	1	-	-	-	-	-	27	-	-	2	1
0,5	-	0,3	0,5	0,2	0,2	-	0,2	-	-	-	-	-	4,5	-	-	0,3	0,2
4	1	1	2	3	2	-	-	-	-	1	-	-	15	-	-	2	3
0,7	0,2	0,2	0,3	0,5	0,3	-	-	-	-	0,2	-	-	2,6	-	-	0,3	0,5
3	1	5	2	1	5	-	-	-	-	1	-	-	17	1	-	6	2
0,5	0,2	0,8	0,3	0,2	0,8	-	-	-	-	0,2	-	-	2,9	0,2	-	1,0	0,3
11	4	5	7	1	2	1	-	1	-	-	-	-	41	2	1	13	5
0,9	0,3	0,4	0,6	0,1	0,2	0,1	-	0,1	-	-	-	-	3,5	0,2	0,1	1,1	0,4
4	-	1	-	1	-	-	-	-	-	-	-	-	10	-	-	2	-
1,4	-	0,3	-	0,3	-	-	-	-	-	-	-	-	3,4	-	-	0,7	-
5	-	1	5	-	4	1	-	-	1	-	-	-	28	-	-	7	2
0,7	-	0,1	0,7	-	0,6	0,1	-	-	0,1	-	-	-	4,1	-	-	1,0	0,3
31	9	18	27	7	14	3	1	1	2	3	-	1	158	3	1	38	16
0,7	0,2	0,4	0,6	0,2	0,3	0,1	0,0	0,0	0,0	0,1	-	0,0	3,5	0,1	0,0	0,8	0,4
10	2	3	2	2	1	3	2	-	-	1	-	-	39	1	-	2	4
1,0	0,2	0,3	0,2	0,2	0,1	0,3	0,2	-	-	0,1	-	-	3,9	0,1	-	0,2	0,4
19	6	16	8	1	5	2	2	3	1	-	1	-	107	1	-	23	7
0,8	0,2	0,6	0,3	0,0	0,2	0,1	0,1	0,1	0,0	-	0,0	-	4,3	0,0	-	0,9	0,3
1	1	3	-	-	-	1	-	-	-	-	-	-	8	-	-	1	-
0,6	0,6	1,8	-	-	-	0,6	-	-	-	-	-	-	4,8	-	-	0,6	-
4	1	4	2	-	-	-	-	-	-	-	-	-	14	-	-	1	-
1,3	0,3	1,3	0,6	-	-	-	-	-	-	-	-	-	4,5	-	-	0,3	-
2	2	1	-	-	-	1	-	1	-	-	-	-	14	-	-	4	-
0,8	0,8	0,4	-	-	-	0,4	-	0,4	-	-	-	-	5,8	-	-	1,6	-
7	4	2	3	3	3	-	2	-	-	-	-	1	58	-	-	2	3
0,9	0,5	0,2	0,4	0,4	0,4	-	0,2	-	-	-	-	0,1	7,1	-	-	0,2	0,4
43	16	29	15	6	9	7	6	4	1	1	1	1	240	2	-	33	14
0,9	0,3	0,6	0,3	0,1	0,2	0,1	0,1	0,1	0,0	0,0	0,0	0,0	4,8	0,0	-	0,7	0,3
762	149	409	416	116	130	131	68	37	38	29	10	25	3 358	30	17	586	309
1,0	0,2	0,5	0,5	0,2	0,2	0,2	0,1	0,0	0,1	0,0	0,0	0,0	4,4	0,0	0,0	0,8	0,4
37	12	40	13	7	9	8	8	2	1	2	1	-	245	-	1	33	26
0,8	0,3	0,9	0,3	0,2	0,2	0,2	0,2	0,0	0,0	0,0	0,0	-	5,4	-	0,0	0,7	0,6
9	1	8	5	-	2	1	1	3	1	-	-	-	78	5	1	8	5
0,4	0,0	0,3	0,2	-	0,1	0,0	0,0	0,1	0,0	-	-	-	3,4	0,2	0,0	0,3	0,2
9	1	9	12	10	5	3	4	13	1	2	-	-	76	-	-	11	-
0,4	0,0	0,4	0,5	0,4	0,2	0,1	0,2	0,5	0,0	0,1	-	-	3,2	-	-	0,5	-
72	7	68	45	56	16	15	16	67	6	6	5	3	479	2	-	31	34
0,6	0,1	0,6	0,4	0,5	0,1	0,1	0,1	0,6	0,1	0,1	0,0	0,0	4,2	0,0	-	0,3	0,3

Noch: 8. Ergebnisse der Europawahl 2014 nach Gemeinden

Bundestagswahlkreis Landtagswahlkreis Einheitsgemeinde (EG) Samtgemeinde (SG) Gemeindefreier Bezirk (GB) Mitgliedsgemeinde (MG) Briefwahl (BW)	Einheit	Wahl- berechtigte	Wähler	Stimmen		CDU	SPD	GRÜNE	FDP	DIE LINKE. Nieder- sachsen	Die Tier- schutz- partei
				Ungültige	Gültige						
				1	2						
32 67 453005 EG Emstek	Zahl	8 213	3 840	25	3 815	2 603	529	218	104	89	25
	%		46,8	0,7	100	68,2	13,9	5,7	2,7	2,3	0,7
32 67 453006 EG Essen (Oldenburg)	Zahl	6 036	2 968	26	2 942	1 962	522	121	69	92	18
	%		49,2	0,9	100	66,7	17,7	4,1	2,3	3,1	0,6
32 66 453007 EG Friesoythe,Stadt	Zahl	15 886	9 018	96	8 922	5 548	2 057	330	146	146	63
	%		56,8	1,1	100	62,2	23,1	3,7	1,6	1,6	0,7
32 66 453008 EG Garrel	Zahl	9 545	5 345	37	5 308	3 910	654	177	124	97	33
	%		56,0	0,7	100	73,7	12,3	3,3	2,3	1,8	0,6
32 67 453009 EG Lastrup	Zahl	5 065	2 598	27	2 571	1 818	377	102	66	49	12
	%		51,3	1,0	100	70,7	14,7	4,0	2,6	1,9	0,5
32 67 453010 EG Lindern (Oldenburg)	Zahl	3 555	2 141	36	2 105	1 525	297	63	40	37	11
	%		60,2	1,7	100	72,4	14,1	3,0	1,9	1,8	0,5
32 67 453011 EG Lönningen,Stadt	Zahl	10 066	6 454	84	6 370	4 037	1 234	347	192	114	46
	%		64,1	1,3	100	63,4	19,4	5,4	3,0	1,8	0,7
32 67 453012 EG Molbergen	Zahl	5 963	2 702	31	2 671	1 926	318	62	50	43	11
	%		45,3	1,1	100	72,1	11,9	2,3	1,9	1,6	0,4
32 66 453013 EG Saterland	Zahl	9 737	3 874	55	3 819	2 315	813	166	76	129	27
	%		39,8	1,4	100	60,6	21,3	4,3	2,0	3,4	0,7
453 Cloppenburg	Zahl	117 936	59 731	643	59 088	37 509	11 485	2 726	1 332	1 402	394
	%		50,6	1,1	100	63,5	19,4	4,6	2,3	2,4	0,7
31 80 454010 EG Emsbüren	Zahl	7 597	5 771	43	5 728	4 058	1 033	215	92	75	29
	%		76,0	0,7	100	70,8	18,0	3,8	1,6	1,3	0,5
31 81 454014 EG Geeste	Zahl	8 446	4 860	58	4 802	2 955	1 144	224	92	102	40
	%		57,5	1,2	100	61,5	23,8	4,7	1,9	2,1	0,8
25 81 454018 EG Haren (Ems),Stadt	Zahl	16 949	7 100	30	7 070	4 725	1 272	290	184	146	34
	%		41,9	0,4	100	66,8	18,0	4,1	2,6	2,1	0,5
31 81 454019 EG Haselünne,Stadt	Zahl	9 818	5 035	21	5 014	3 275	991	277	101	103	27
	%		51,3	0,4	100	65,3	19,8	5,5	2,0	2,1	0,5
31 80 454032 EG Lingen (Ems),Stadt	Zahl	41 448	18 800	93	18 707	10 246	4 384	1 622	546	550	131
	%		45,4	0,5	100	54,8	23,4	8,7	2,9	2,9	0,7
31 81 454035 EG Meppen,Stadt	Zahl	26 704	15 406	125	15 281	8 087	4 041	1 215	356	427	113
	%		57,7	0,8	100	52,9	26,4	8,0	2,3	2,8	0,7
25 82 454041 EG Papenburg,Stadt	Zahl	26 200	12 674	120	12 554	6 419	3 407	884	363	434	129
	%		48,4	0,9	100	51,1	27,1	7,0	2,9	3,5	1,0
25 82 454044 EG Rhede (Ems)	Zahl	2 954	1 340	7	1 333	963	189	54	24	13	9
	%		45,4	0,5	100	72,2	14,2	4,1	1,8	1,0	0,7
31 80 454045 EG Salzbergen	Zahl	5 783	3 059	7	3 052	2 086	563	158	67	40	13
	%		52,9	0,2	100	68,3	18,4	5,2	2,2	1,3	0,4

Von den gültigen Stimmen entfielen auf

PIRATEN	REP	FAMILIE	FREIE WÄHLER	PBC	Volksabstimmung	ÖDP	AUF	CM	DKP	BP	PSG	BüSo	AfD	PRO NRW	MLPD	NPD	Die PARTEI
11	12	13	14	15	16	17	18	19	20	21	22	23	24	25	26	27	28
21 0,6	3 0,1	16 0,4	12 0,3	9 0,2	6 0,2	4 0,1	5 0,1	15 0,4	- -	- -	1 0,0	- -	127 3,3	2 0,1	- -	17 0,4	9 0,2
21 0,7	1 0,0	11 0,4	7 0,2	4 0,1	3 0,1	6 0,2	5 0,2	- -	- -	1 0,0	1 0,0	- -	85 2,9	- -	- -	10 0,3	3 0,1
58 0,7	10 0,1	128 1,4	14 0,2	7 0,1	11 0,1	6 0,1	10 0,1	10 0,1	2 0,0	1 0,0	- -	1 0,0	307 3,4	3 0,0	2 0,0	40 0,4	22 0,2
44 0,8	2 0,0	34 0,6	8 0,2	10 0,2	9 0,2	- -	3 0,1	1 0,0	1 0,0	- -	1 0,0	2 0,0	171 3,2	2 0,0	- -	18 0,3	7 0,1
12 0,5	3 0,1	11 0,4	6 0,2	1 0,0	2 0,1	3 0,1	1 0,0	2 0,1	- -	1 0,0	- -	- -	84 3,3	- -	- -	11 0,4	10 0,4
14 0,7	2 0,1	9 0,4	5 0,2	11 0,5	11 0,5	4 0,2	1 0,0	- -	- -	1 0,0	1 0,0	- -	53 2,5	- -	- -	17 0,8	3 0,1
51 0,8	4 0,1	41 0,6	18 0,3	5 0,1	5 0,1	3 0,0	10 0,2	4 0,1	- -	1 0,0	1 0,0	- -	210 3,3	3 0,0	1 0,0	21 0,3	22 0,3
17 0,6	3 0,1	14 0,5	7 0,3	46 1,7	3 0,1	- -	2 0,1	41 1,5	- -	- -	- -	- -	113 4,2	- -	1 0,0	8 0,3	6 0,2
21 0,5	5 0,1	27 0,7	14 0,4	3 0,1	5 0,1	4 0,1	7 0,2	9 0,2	1 0,0	1 0,0	1 0,0	1 0,0	159 4,2	2 0,1	1 0,0	24 0,6	8 0,2
386 0,7	54 0,1	416 0,7	166 0,3	169 0,3	87 0,1	57 0,1	73 0,1	167 0,3	13 0,0	16 0,0	12 0,0	7 0,0	2 187 3,7	19 0,0	7 0,0	249 0,4	155 0,3
36 0,6	1 0,0	24 0,4	6 0,1	- -	10 0,2	9 0,2	- -	2 0,0	- -	1 0,0	- -	- -	107 1,9	2 0,0	1 0,0	15 0,3	12 0,2
36 0,7	5 0,1	35 0,7	10 0,2	1 0,0	2 0,0	5 0,1	- -	1 0,0	1 0,0	- -	- -	1 0,0	121 2,5	2 0,0	- -	16 0,3	9 0,2
55 0,8	5 0,1	40 0,6	14 0,2	4 0,1	6 0,1	1 0,0	11 0,2	7 0,1	1 0,0	1 0,0	1 0,0	2 0,0	235 3,3	1 0,0	- -	14 0,2	21 0,3
33 0,7	4 0,1	17 0,3	6 0,1	2 0,0	3 0,1	2 0,0	8 0,2	2 0,0	- -	- -	- -	1 0,0	136 2,7	- -	- -	16 0,3	10 0,2
179 1,0	9 0,0	82 0,4	32 0,2	17 0,1	20 0,1	31 0,2	11 0,1	13 0,1	10 0,1	4 0,0	3 0,0	5 0,0	682 3,6	5 0,0	8 0,0	49 0,3	68 0,4
140 0,9	19 0,1	61 0,4	45 0,3	11 0,1	20 0,1	23 0,2	17 0,1	5 0,0	1 0,0	4 0,0	1 0,0	1 0,0	592 3,9	2 0,0	1 0,0	47 0,3	52 0,3
110 0,9	18 0,1	52 0,4	18 0,1	15 0,1	26 0,2	17 0,1	16 0,1	8 0,1	4 0,0	3 0,0	2 0,0	3 0,0	483 3,8	5 0,0	2 0,0	86 0,7	50 0,4
8 0,6	1 0,1	4 0,3	1 0,1	1 0,1	1 0,1	- -	1 0,1	1 0,1	- -	- -	- -	2 0,2	45 3,4	1 0,1	1 0,1	9 0,7	5 0,4
19 0,6	1 0,0	6 0,2	2 0,1	1 0,0	2 0,1	- -	- -	- -	- -	- -	1 0,0	2 0,1	78 2,6	2 0,1	- -	7 0,2	4 0,1

Noch: 8. Ergebnisse der Europawahl 2014 nach Gemeinden

Bundestagswahlkreis Landtagswahlkreis Einheitsgemeinde (EG) Samtgemeinde (SG) Gemeindefreier Bezirk (GB) Mitgliedsgemeinde (MG) Briefwahl (BW)	Einheit	Wahl- berechtigte	Wähler	Stimmen		CDU	SPD	GRÜNE	FDP	DIE LINKE. Nieder- sachsen	Die Tier- schutz- partei
				Ungültige	Gültige						
				1	2						
25 81 454054 EG Twist	Zahl	6 787	2 585	10	2 575	1 779	466	80	39	35	24
	%		38,1	0,4	100	69,1	18,1	3,1	1,5	1,4	0,9
25 82 454007 MG Dersum	Zahl	1 025	548	4	544	409	55	26	10	3	5
	%		53,5	0,7	100	75,2	10,1	4,8	1,8	0,6	0,9
25 82 454008 MG Dörpen	Zahl	3 692	1 343	11	1 332	884	235	52	41	50	7
	%		36,4	0,8	100	66,4	17,6	3,9	3,1	3,8	0,5
25 82 454020 MG Heede	Zahl	1 676	691	2	689	473	105	26	16	23	6
	%		41,2	0,3	100	68,7	15,2	3,8	2,3	3,3	0,9
25 82 454025 MG Kluse	Zahl	1 146	506	-	506	343	89	22	7	11	5
	%		44,2	-	100	67,8	17,6	4,3	1,4	2,2	1,0
25 82 454030 MG Lehe	Zahl	733	333	2	331	215	51	19	7	8	4
	%		45,4	0,6	100	65,0	15,4	5,7	2,1	2,4	1,2
25 82 454037 MG Neubörger	Zahl	1 156	430	1	429	310	45	22	10	7	1
	%		37,2	0,2	100	72,3	10,5	5,1	2,3	1,6	0,2
25 82 454038 MG Neulehe	Zahl	580	272	-	272	191	44	12	4	3	5
	%		46,9	-	100	70,2	16,2	4,4	1,5	1,1	1,8
25 82 454056 MG Walchum	Zahl	1 055	595	1	594	416	116	13	6	7	1
	%		56,4	0,2	100	70,0	19,5	2,2	1,0	1,2	0,2
25 82 454060 MG Wippingen	Zahl	705	377	1	376	288	50	15	4	5	2
	%		53,5	0,3	100	76,6	13,3	4,0	1,1	1,3	0,5
25 82 454401 BW Dörpen	Zahl		565	5	560	332	108	32	12	10	5
	%			0,9	100	59,3	19,3	5,7	2,1	1,8	0,9
SG 1 Dörpen	Zahl	11 768	5 660	27	5 633	3 861	898	239	117	127	41
	%		48,1	0,5	100	68,5	15,9	4,2	2,1	2,3	0,7
31 80 454001 MG Anderverne	Zahl	700	395	1	394	293	54	10	6	7	3
	%		56,4	0,3	100	74,4	13,7	2,5	1,5	1,8	0,8
31 80 454003 MG Beesten	Zahl	1 272	721	3	718	566	83	23	13	9	5
	%		56,7	0,4	100	78,8	11,6	3,2	1,8	1,3	0,7
31 80 454012 MG Freren,Stadt	Zahl	3 826	1 614	10	1 604	1 107	265	62	24	54	11
	%		42,2	0,6	100	69,0	16,5	3,9	1,5	3,4	0,7
31 80 454036 MG Messingen	Zahl	798	469	3	466	368	44	27	6	9	1
	%		58,8	0,6	100	79,0	9,4	5,8	1,3	1,9	0,2
31 80 454053 MG Thuine	Zahl	1 435	647	3	644	481	98	22	12	8	3
	%		45,1	0,5	100	74,7	15,2	3,4	1,9	1,2	0,5
31 80 454402 BW Freren	Zahl		532	7	525	374	73	24	15	7	6
	%			1,3	100	71,2	13,9	4,6	2,9	1,3	1,1
SG 2 Freren	Zahl	8 031	4 378	27	4 351	3 189	617	168	76	94	29
	%		54,5	0,6	100	73,3	14,2	3,9	1,7	2,2	0,7

Von den gültigen Stimmen entfielen auf

PIRATEN	REP	FAMILIE	FREIE WÄHLER	PBC	Volksabstimmung	ÖDP	AUF	CM	DKP	BP	PSG	BüSo	AfD	PRO NRW	MLPD	NPD	Die PARTEI
11	12	13	14	15	16	17	18	19	20	21	22	23	24	25	26	27	28
20 0,8	1 0,0	14 0,5	6 0,2	2 0,1	4 0,2	2 0,1	-	3 0,1	-	2 0,1	-	2 0,1	77 3,0	3 0,1	1 0,0	12 0,5	3 0,1
5 0,9	2 0,4	1 0,2	1 0,2	-	2 0,4	-	-	-	-	1 0,2	-	-	18 3,3	-	-	4 0,7	2 0,4
3 0,2	1 0,1	5 0,4	2 0,2	1 0,1	2 0,2	2 0,2	1 0,1	1 0,1	-	-	-	-	39 2,9	-	-	5 0,4	1 0,1
4 0,6	4 0,6	3 0,4	2 0,3	1 0,1	-	-	3 0,4	-	-	-	-	-	19 2,8	-	-	3 0,4	1 0,1
5 1,0	-	4 0,8	2 0,4	-	-	-	-	-	-	-	-	-	17 3,4	-	-	-	1 0,2
5 1,5	-	1 0,3	1 0,3	-	-	-	3 0,9	-	-	-	-	-	12 3,6	-	-	3 0,9	2 0,6
2 0,5	-	-	4 0,9	1 0,2	-	-	-	-	-	-	-	-	22 5,1	1 0,2	1 0,2	3 0,7	-
1 0,4	-	1 0,4	3 1,1	-	1 0,4	-	1 0,4	-	-	-	-	-	4 1,5	-	-	2 0,7	-
2 0,3	1 0,2	1 0,2	-	-	1 0,2	-	2 0,3	-	1 0,2	1 0,2	-	-	22 3,7	-	-	2 0,3	2 0,3
2 0,5	1 0,3	1 0,3	2 0,5	-	-	-	-	-	-	-	-	-	4 1,1	-	-	1 0,3	1 0,3
3 0,5	2 0,4	-	4 0,7	3 0,5	1 0,2	2 0,4	5 0,9	-	-	-	-	-	36 6,4	1 0,2	-	4 0,7	-
32 0,6	11 0,2	17 0,3	21 0,4	6 0,1	7 0,1	4 0,1	15 0,3	1 0,0	1 0,0	2 0,0	-	-	193 3,4	2 0,0	1 0,0	27 0,5	10 0,2
4 1,0	-	-	2 0,5	-	-	-	-	1 0,3	-	-	-	-	10 2,5	-	-	3 0,8	1 0,3
1 0,1	-	2 0,3	-	-	-	-	-	-	-	-	-	-	14 1,9	-	-	-	2 0,3
13 0,8	1 0,1	8 0,5	1 0,1	-	2 0,1	-	-	-	1 0,1	1 0,1	-	-	46 2,9	-	-	4 0,2	4 0,2
1 0,2	-	-	2 0,4	-	-	-	-	-	1 0,2	-	-	-	5 1,1	2 0,4	-	-	-
2 0,3	-	3 0,5	-	-	1 0,2	-	-	-	-	-	-	-	8 1,2	-	1 0,2	1 0,2	4 0,6
2 0,4	-	1 0,2	1 0,2	1 0,2	2 0,4	-	-	2 0,4	-	-	-	-	17 3,2	-	-	-	-
23 0,5	1 0,0	14 0,3	6 0,1	1 0,0	5 0,1	-	-	3 0,1	2 0,0	1 0,0	-	-	100 2,3	2 0,0	1 0,0	8 0,2	11 0,3

Noch: 8. Ergebnisse der Europawahl 2014 nach Gemeinden

Bundestagswahlkreis Landtagswahlkreis Einheitsgemeinde (EG) Samtgemeinde (SG) Gemeindefreier Bezirk (GB) Mitgliedsgemeinde (MG) Briefwahl (BW)	Einheit	Wahl- berechtigte	Wähler	Stimmen		CDU	SPD	GRÜNE	FDP	DIE LINKE. Nieder- sachsen	Die Tier- schutz- partei	
				Ungültige	Gültige							
				1	2							3
31 81	454009 MG Dohren	Zahl	854	512	2	510	351	106	14	7	9	4
		%		60,0	0,4	100	68,8	20,8	2,7	1,4	1,8	0,8
31 81	454021 MG Herzlake	Zahl	3 008	1 689	12	1 677	1 230	248	49	31	26	12
		%		56,2	0,7	100	73,3	14,8	2,9	1,8	1,6	0,7
31 81	454026 MG Lähden	Zahl	3 400	2 145	20	2 125	1 408	452	74	27	25	12
		%		63,1	0,9	100	66,3	21,3	3,5	1,3	1,2	0,6
31 81	454403 BW Herzlake	Zahl		431	4	427	256	101	24	10	6	8
		%			0,9	100	60,0	23,7	5,6	2,3	1,4	1,9
	SG 3 Herzlake	Zahl	7 262	4 777	38	4 739	3 245	907	161	75	66	36
		%		65,8	0,8	100	68,5	19,1	3,4	1,6	1,4	0,8
25 82	454013 MG Fresenburg	Zahl	690	397	1	396	302	53	13	8	2	1
		%		57,5	0,3	100	76,3	13,4	3,3	2,0	0,5	0,3
25 82	454029 MG Lathen	Zahl	4 517	1 655	10	1 645	1 112	304	71	29	45	10
		%		36,6	0,6	100	67,6	18,5	4,3	1,8	2,7	0,6
25 82	454039 MG Niederlangen	Zahl	885	484	3	481	387	40	24	6	9	4
		%		54,7	0,6	100	80,5	8,3	5,0	1,2	1,9	0,8
25 82	454040 MG Oberlangen	Zahl	698	361	4	357	284	30	11	7	6	4
		%		51,7	1,1	100	79,6	8,4	3,1	2,0	1,7	1,1
25 82	454043 MG Renkenberge	Zahl	518	255	1	254	193	28	11	3	-	2
		%		49,2	0,4	100	76,0	11,0	4,3	1,2	-	0,8
25 82	454052 MG Sustrum	Zahl	895	512	2	510	411	39	12	7	13	5
		%		57,2	0,4	100	80,6	7,6	2,4	1,4	2,5	1,0
25 82	454404 BW Lathen	Zahl		372	2	370	230	49	28	6	11	7
		%			0,5	100	62,2	13,2	7,6	1,6	3,0	1,9
	SG 4 Lathen	Zahl	8 203	4 036	23	4 013	2 919	543	170	66	86	33
		%		49,2	0,6	100	72,7	13,5	4,2	1,6	2,1	0,8
31 81	454002 MG Bawinkel	Zahl	1 824	930	7	923	668	145	43	15	12	2
		%		51,0	0,8	100	72,4	15,7	4,7	1,6	1,3	0,2
31 81	454015 MG Gersten	Zahl	954	508	1	507	377	54	16	26	3	3
		%		53,2	0,2	100	74,4	10,7	3,2	5,1	0,6	0,6
31 81	454017 MG Handrup	Zahl	648	399	1	398	321	42	12	11	2	-
		%		61,6	0,3	100	80,7	10,6	3,0	2,8	0,5	-
31 81	454028 MG Langen	Zahl	1 127	625	2	623	473	85	24	13	6	2
		%		55,5	0,3	100	75,9	13,6	3,9	2,1	1,0	0,3
31 81	454031 MG Lengerich	Zahl	2 034	1 030	7	1 023	743	161	38	19	15	3
		%		50,6	0,7	100	72,6	15,7	3,7	1,9	1,5	0,3
31 81	454059 MG Wettrup	Zahl	453	256	3	253	200	26	8	7	2	1
		%		56,5	1,2	100	79,1	10,3	3,2	2,8	0,8	0,4

Von den gültigen Stimmen entfielen auf

PIRATEN	REP	FAMILIE	FREIE WÄHLER	PBC	Volksabstimmung	ÖDP	AUF	CM	DKP	BP	PSG	BüSo	AfD	PRO NRW	MLPD	NPD	Die PARTEI
11	12	13	14	15	16	17	18	19	20	21	22	23	24	25	26	27	28
2	2	2	1	-	-	-	-	-	-	1	-	-	11	-	-	-	-
0,4	0,4	0,4	0,2	-	-	-	-	-	-	0,2	-	-	2,2	-	-	-	-
18	1	1	2	-	1	2	4	2	-	-	-	-	44	-	-	4	2
1,1	0,1	0,1	0,1	-	0,1	0,1	0,2	0,1	-	-	-	-	2,6	-	-	0,2	0,1
9	4	11	3	-	4	3	7	2	-	-	-	-	63	2	-	12	7
0,4	0,2	0,5	0,1	-	0,2	0,1	0,3	0,1	-	-	-	-	3,0	0,1	-	0,6	0,3
1	-	1	1	-	1	-	-	-	-	-	-	1	16	-	-	1	-
0,2	-	0,2	0,2	-	0,2	-	-	-	-	-	-	0,2	3,7	-	-	0,2	-
30	7	15	7	-	6	5	11	4	-	1	-	1	134	2	-	17	9
0,6	0,1	0,3	0,1	-	0,1	0,1	0,2	0,1	-	0,0	-	0,0	2,8	0,0	-	0,4	0,2
1	1	2	-	-	-	-	-	-	-	-	-	-	12	-	-	1	-
0,3	0,3	0,5	-	-	-	-	-	-	-	-	-	-	3,0	-	-	0,3	-
14	4	4	3	-	2	1	1	1	-	-	-	-	31	1	2	8	2
0,9	0,2	0,2	0,2	-	0,1	0,1	0,1	0,1	-	-	-	-	1,9	0,1	0,1	0,5	0,1
2	-	2	-	-	-	-	-	-	-	-	-	-	6	-	-	-	1
0,4	-	0,4	-	-	-	-	-	-	-	-	-	-	1,2	-	-	-	0,2
-	-	3	1	-	-	-	-	-	-	-	-	-	9	-	-	2	-
-	-	0,8	0,3	-	-	-	-	-	-	-	-	-	2,5	-	-	0,6	-
1	-	-	1	-	-	-	-	-	-	-	-	-	14	-	-	1	-
0,4	-	-	0,4	-	-	-	-	-	-	-	-	-	5,5	-	-	0,4	-
3	-	3	2	-	-	-	-	-	-	-	-	-	11	-	-	1	3
0,6	-	0,6	0,4	-	-	-	-	-	-	-	-	-	2,2	-	-	0,2	0,6
2	-	-	1	-	1	-	2	1	-	-	-	-	28	1	3	-	-
0,5	-	-	0,3	-	0,3	-	0,5	0,3	-	-	-	-	7,6	0,3	0,8	-	-
23	5	14	8	-	3	1	3	2	-	-	-	-	111	2	5	13	6
0,6	0,1	0,3	0,2	-	0,1	0,0	0,1	0,0	-	-	-	-	2,8	0,0	0,1	0,3	0,1
7	1	2	2	-	-	-	-	-	-	-	-	1	17	-	-	4	4
0,8	0,1	0,2	0,2	-	-	-	-	-	-	-	-	0,1	1,8	-	-	0,4	0,4
4	1	2	1	-	-	2	2	-	-	-	-	-	14	-	-	2	-
0,8	0,2	0,4	0,2	-	-	0,4	0,4	-	-	-	-	-	2,8	-	-	0,4	-
4	-	-	1	-	-	-	-	-	-	-	-	-	4	-	-	-	1
1,0	-	-	0,3	-	-	-	-	-	-	-	-	-	1,0	-	-	-	0,3
4	1	1	1	-	-	1	-	-	-	-	-	-	10	1	-	1	-
0,6	0,2	0,2	0,2	-	-	0,2	-	-	-	-	-	-	1,6	0,2	-	0,2	-
5	1	2	1	-	-	-	2	-	-	-	-	-	28	-	-	3	2
0,5	0,1	0,2	0,1	-	-	-	0,2	-	-	-	-	-	2,7	-	-	0,3	0,2
3	-	-	-	-	-	-	-	-	-	-	-	-	6	-	-	-	-
1,2	-	-	-	-	-	-	-	-	-	-	-	-	2,4	-	-	-	-

Noch: 8. Ergebnisse der Europawahl 2014 nach Gemeinden

Bundestagswahlkreis Landtagswahlkreis Einheitsgemeinde (EG) Samtgemeinde (SG) Gemeindefreier Bezirk (GB) Mitgliedsgemeinde (MG) Briefwahl (BW)	Einheit	Wahl- berechtigte	Wähler	Stimmen		CDU	SPD	GRÜNE	FDP	DIE LINKE. Nieder- sachsen	Die Tier- schutz- partei	
				Ungültige	Gültige							
				1	2							3
31 81	454405 BW Lengerich	Zahl	375	1	374	246	65	21	12	7	4	
		%		0,3	100	65,8	17,4	5,6	3,2	1,9	1,1	
	SG 5 Lengerich	Zahl	7 040	4 123	22	4 101	3 028	578	162	103	47	15
		%		58,6	0,5	100	73,8	14,1	4,0	2,5	1,1	0,4
25 82	454004 MG Bockhorst	Zahl	753	386	13	373	223	83	14	3	9	6
		%		51,3	3,4	100	59,8	22,3	3,8	0,8	2,4	1,6
25 82	454006 MG Breddenberg	Zahl	601	322	4	318	202	75	13	1	4	1
		%		53,6	1,2	100	63,5	23,6	4,1	0,3	1,3	0,3
25 82	454011 MG Esterwegen	Zahl	3 723	1 796	23	1 773	1 020	537	65	21	39	11
		%		48,2	1,3	100	57,5	30,3	3,7	1,2	2,2	0,6
25 82	454022 MG Hilkenbrook	Zahl	577	316	1	315	226	54	17	-	3	3
		%		54,8	0,3	100	71,7	17,1	5,4	-	1,0	1,0
25 82	454051 MG Surwold	Zahl	3 131	1 274	14	1 260	787	271	57	18	31	7
		%		40,7	1,1	100	62,5	21,5	4,5	1,4	2,5	0,6
25 82	454406 BW Nordhümmling	Zahl		531	3	528	261	196	18	6	17	6
		%			0,6	100	49,4	37,1	3,4	1,1	3,2	1,1
	SG 6 Nordhümmling	Zahl	8 785	4 625	58	4 567	2 719	1 216	184	49	103	34
		%		52,6	1,3	100	59,5	26,6	4,0	1,1	2,3	0,7
25 82	454005 MG Börger	Zahl	2 089	1 108	16	1 092	671	281	54	21	16	5
		%		53,0	1,4	100	61,4	25,7	4,9	1,9	1,5	0,5
25 82	454016 MG Groß Berßen	Zahl	502	322	1	321	274	29	5	4	1	3
		%		64,1	0,3	100	85,4	9,0	1,6	1,2	0,3	0,9
25 82	454023 MG Hüven	Zahl	418	248	2	246	220	18	3	1	1	1
		%		59,3	0,8	100	89,4	7,3	1,2	0,4	0,4	0,4
25 82	454024 MG Klein Berßen	Zahl	893	551	4	547	446	55	20	9	3	3
		%		61,7	0,7	100	81,5	10,1	3,7	1,6	0,5	0,5
25 82	454047 MG Sögel	Zahl	4 640	2 188	19	2 169	1 455	373	110	32	57	15
		%		47,2	0,9	100	67,1	17,2	5,1	1,5	2,6	0,7
25 82	454048 MG Spahnharrenstätte	Zahl	1 044	636	3	633	488	89	13	7	3	3
		%		60,9	0,5	100	77,1	14,1	2,1	1,1	0,5	0,5
25 82	454050 MG Stavern	Zahl	802	543	4	539	414	70	34	8	-	2
		%		67,7	0,7	100	76,8	13,0	6,3	1,5	-	0,4
25 82	454058 MG Werpeloh	Zahl	755	479	4	475	388	54	11	3	2	1
		%		63,4	0,8	100	81,7	11,4	2,3	0,6	0,4	0,2
25 82	454407 BW Sögel	Zahl		904	3	901	596	150	56	13	18	14
		%			0,3	100	66,1	16,6	6,2	1,4	2,0	1,6
	SG 7 Sögel	Zahl	11 143	6 979	56	6 923	4 952	1 119	306	98	101	47
		%		62,6	0,8	100	71,5	16,2	4,4	1,4	1,5	0,7

Von den gültigen Stimmen entfielen auf

PIRATEN	REP	FAMILIE	FREIE WÄHLER	PBC	Volksabstimmung	ÖDP	AUF	CM	DKP	BP	PSG	BüSo	AfD	PRO NRW	MLPD	NPD	Die PARTEI
11	12	13	14	15	16	17	18	19	20	21	22	23	24	25	26	27	28
3	-	4	1	-	2	1	-	-	-	-	-	-	6	-	-	1	1
0,8	-	1,1	0,3	-	0,5	0,3	-	-	-	-	-	-	1,6	-	-	0,3	0,3
30	4	11	7	-	2	4	4	-	-	-	-	1	85	1	-	11	8
0,7	0,1	0,3	0,2	-	0,0	0,1	0,1	-	-	-	-	0,0	2,1	0,0	-	0,3	0,2
5	-	4	5	-	1	2	-	-	1	-	-	-	14	-	-	3	-
1,3	-	1,1	1,3	-	0,3	0,5	-	-	0,3	-	-	-	3,8	-	-	0,8	-
1	1	-	-	-	-	-	-	1	-	-	-	-	15	-	-	2	2
0,3	0,3	-	-	-	-	-	-	0,3	-	-	-	-	4,7	-	-	0,6	0,6
14	-	9	11	-	4	1	1	1	1	-	-	-	24	1	-	6	7
0,8	-	0,5	0,6	-	0,2	0,1	0,1	0,1	0,1	-	-	-	1,4	0,1	-	0,3	0,4
4	-	-	-	-	-	-	-	1	-	-	-	-	6	-	-	1	-
1,3	-	-	-	-	-	-	-	0,3	-	-	-	-	1,9	-	-	0,3	-
13	-	16	5	-	-	-	3	3	-	-	-	-	40	-	-	8	1
1,0	-	1,3	0,4	-	-	-	0,2	0,2	-	-	-	-	3,2	-	-	0,6	0,1
7	1	-	-	-	2	-	-	-	-	-	-	-	12	-	-	-	2
1,3	0,2	-	-	-	0,4	-	-	-	-	-	-	-	2,3	-	-	-	0,4
44	2	29	21	-	7	3	4	6	2	-	-	-	111	1	-	20	12
1,0	0,0	0,6	0,5	-	0,2	0,1	0,1	0,1	0,0	-	-	-	2,4	0,0	-	0,4	0,3
5	-	6	6	-	-	1	-	-	-	-	-	-	18	2	-	1	5
0,5	-	0,5	0,5	-	-	0,1	-	-	-	-	-	-	1,6	0,2	-	0,1	0,5
-	-	-	-	-	-	-	-	2	-	-	-	-	1	1	-	1	-
-	-	-	-	-	-	-	-	0,6	-	-	-	-	0,3	0,3	-	0,3	-
1	-	1	-	-	-	-	-	-	-	-	-	-	-	-	-	-	-
0,4	-	0,4	-	-	-	-	-	-	-	-	-	-	-	-	-	-	-
1	-	-	2	-	-	-	-	-	-	-	-	-	7	-	-	-	1
0,2	-	-	0,4	-	-	-	-	-	-	-	-	-	1,3	-	-	-	0,2
22	4	3	5	-	5	3	1	4	-	2	1	-	68	-	-	5	4
1,0	0,2	0,1	0,2	-	0,2	0,1	0,0	0,2	-	0,1	0,0	-	3,1	-	-	0,2	0,2
2	-	1	1	-	-	-	-	2	-	1	-	-	18	2	-	-	3
0,3	-	0,2	0,2	-	-	-	-	0,3	-	0,2	-	-	2,8	0,3	-	-	0,5
2	3	1	-	-	-	-	-	1	-	-	-	-	4	-	-	-	-
0,4	0,6	0,2	-	-	-	-	-	0,2	-	-	-	-	0,7	-	-	-	-
1	1	1	-	-	-	-	2	-	-	-	-	-	8	-	1	2	-
0,2	0,2	0,2	-	-	-	-	0,4	-	-	-	-	-	1,7	-	0,2	0,4	-
2	3	2	2	-	2	-	1	1	2	-	-	1	31	-	-	3	4
0,2	0,3	0,2	0,2	-	0,2	-	0,1	0,1	0,2	-	-	0,1	3,4	-	-	0,3	0,4
36	11	15	16	-	7	4	4	10	2	3	1	1	155	5	1	12	17
0,5	0,2	0,2	0,2	-	0,1	0,1	0,1	0,1	0,0	0,0	0,0	0,0	2,2	0,1	0,0	0,2	0,2

Noch: 8. Ergebnisse der Europawahl 2014 nach Gemeinden

Bundestagswahlkreis Landtagswahlkreis Einheitsgemeinde (EG) Samtgemeinde (SG) Gemeindefreier Bezirk (GB) Mitgliedsgemeinde (MG) Briefwahl (BW)	Einheit	Wahl- berechtigte	Wähler	Stimmen		CDU	SPD	GRÜNE	FDP	DIE LINKE. Nieder- sachsen	Die Tier- schutz- partei	
				Ungültige	Gültige							
				1	2							3
31 80	454034 MG Lünne	Zahl	1 403	682	-	682	467	104	47	17	16	4
		%		48,6	-	100	68,5	15,2	6,9	2,5	2,3	0,6
31 80	454046 MG Schapen	Zahl	1 762	732	-	732	560	100	11	13	18	2
		%		41,5	-	100	76,5	13,7	1,5	1,8	2,5	0,3
31 80	454049 MG Spelle	Zahl	6 407	2 770	27	2 743	1 885	453	121	46	86	9
		%		43,2	1,0	100	68,7	16,5	4,4	1,7	3,1	0,3
31 80	454408 BW Spelle	Zahl		479	1	478	308	90	19	10	17	2
		%			0,2	100	64,4	18,8	4,0	2,1	3,6	0,4
	SG 8 Spelle	Zahl	9 572	4 663	28	4 635	3 220	747	198	86	137	17
		%		48,7	0,6	100	69,5	16,1	4,3	1,9	3,0	0,4
25 82	454027 MG Lahn	Zahl	641	363	2	361	281	45	10	6	4	1
		%		56,6	0,6	100	77,8	12,5	2,8	1,7	1,1	0,3
25 82	454033 MG Lorup	Zahl	2 178	940	5	935	687	126	38	14	14	5
		%		43,2	0,5	100	73,5	13,5	4,1	1,5	1,5	0,5
25 82	454042 MG Rastdorf	Zahl	775	391	9	382	271	55	19	9	6	4
		%		50,5	2,3	100	70,9	14,4	5,0	2,4	1,6	1,0
25 82	454055 MG Vrees	Zahl	1 168	612	8	604	451	89	20	9	9	2
		%		52,4	1,3	100	74,7	14,7	3,3	1,5	1,5	0,3
25 82	454057 MG Werlte	Zahl	6 864	2 607	22	2 585	1 800	427	103	47	60	15
		%		38,0	0,8	100	69,6	16,5	4,0	1,8	2,3	0,6
25 82	454409 BW Werlte	Zahl		562	4	558	377	83	33	6	10	6
		%			0,7	100	67,6	14,9	5,9	1,1	1,8	1,1
	SG 9 Werlte	Zahl	11 626	5 475	50	5 425	3 867	825	223	91	103	33
		%		47,1	0,9	100	71,3	15,2	4,1	1,7	1,9	0,6
454	Emsland	Zahl	236 116	121 346	843	120 503	75 593	24 940	6 830	2 625	2 789	834
		%		51,4	0,7	100	62,7	20,7	5,7	2,2	2,3	0,7
26 70	455007 EG Jever,Stadt	Zahl	11 358	5 008	47	4 961	1 854	1 615	577	217	139	55
		%		44,1	0,9	100	37,4	32,6	11,6	4,4	2,8	1,1
26 70	455014 EG Sande	Zahl	7 338	3 979	74	3 905	1 213	1 638	365	110	129	46
		%		54,2	1,9	100	31,1	41,9	9,3	2,8	3,3	1,2
26 70	455015 EG Schortens,Stadt	Zahl	16 687	7 021	70	6 951	2 515	2 451	693	202	209	103
		%		42,1	1,0	100	36,2	35,3	10,0	2,9	3,0	1,5
26 70	455020 EG Wangerland	Zahl	7 813	4 261	62	4 199	1 815	1 485	289	112	83	51
		%		54,5	1,5	100	43,2	35,4	6,9	2,7	2,0	1,2
26 70	455021 EG Wangerrooge,Nordseeheilbad	Zahl	1 173	798	10	788	288	270	102	21	32	15
		%		68,0	1,3	100	36,5	34,3	12,9	2,7	4,1	1,9
26 70	455025 EG Bockhorn	Zahl	6 902	2 703	35	2 668	965	882	288	121	107	37
		%		39,2	1,3	100	36,2	33,1	10,8	4,5	4,0	1,4

Von den gültigen Stimmen entfielen auf

PIRATEN	REP	FAMILIE	FREIE WÄHLER	PBC	Volksabstimmung	ÖDP	AUF	CM	DKP	BP	PSG	BüSo	AfD	PRO NRW	MLPD	NPD	Die PARTEI
11	12	13	14	15	16	17	18	19	20	21	22	23	24	25	26	27	28
5	1	2	-	1	-	-	-	-	-	-	-	-	16	-	-	-	2
0,7	0,1	0,3	-	0,1	-	-	-	-	-	-	-	-	2,3	-	-	-	0,3
3	1	1	3	-	-	-	-	-	-	-	-	-	17	-	-	2	1
0,4	0,1	0,1	0,4	-	-	-	-	-	-	-	-	-	2,3	-	-	0,3	0,1
26	2	14	4	1	2	3	5	4	1	-	1	1	59	2	3	8	7
0,9	0,1	0,5	0,1	0,0	0,1	0,1	0,2	0,1	0,0	-	0,0	0,0	2,2	0,1	0,1	0,3	0,3
5	1	2	2	-	3	-	-	-	-	-	-	-	17	-	-	2	-
1,0	0,2	0,4	0,4	-	0,6	-	-	-	-	-	-	-	3,6	-	-	0,4	-
39	5	19	9	2	5	3	5	4	1	-	1	1	109	2	3	12	10
0,8	0,1	0,4	0,2	0,0	0,1	0,1	0,1	0,1	0,0	-	0,0	0,0	2,4	0,0	0,1	0,3	0,2
1	-	-	1	-	1	-	1	-	-	-	-	-	9	-	-	1	-
0,3	-	-	0,3	-	0,3	-	0,3	-	-	-	-	-	2,5	-	-	0,3	-
6	1	5	3	1	1	-	-	6	-	-	-	-	24	-	-	2	2
0,6	0,1	0,5	0,3	0,1	0,1	-	-	0,6	-	-	-	-	2,6	-	-	0,2	0,2
-	-	-	2	-	1	-	-	-	-	1	-	-	9	-	-	1	4
-	-	-	0,5	-	0,3	-	-	-	-	0,3	-	-	2,4	-	-	0,3	1,0
5	2	-	-	-	-	1	2	-	-	-	-	-	10	-	-	2	2
0,8	0,3	-	-	-	-	0,2	0,3	-	-	-	-	-	1,7	-	-	0,3	0,3
16	4	9	5	4	1	-	1	3	1	1	-	-	71	1	-	9	7
0,6	0,2	0,3	0,2	0,2	0,0	-	0,0	0,1	0,0	0,0	-	-	2,7	0,0	-	0,3	0,3
6	-	-	-	-	3	-	1	2	-	1	-	-	26	3	-	-	1
1,1	-	-	-	-	0,5	-	0,2	0,4	-	0,2	-	-	4,7	0,5	-	-	0,2
34	7	14	11	5	7	1	5	11	1	3	-	-	149	4	-	15	16
0,6	0,1	0,3	0,2	0,1	0,1	0,0	0,1	0,2	0,0	0,1	-	-	2,7	0,1	-	0,3	0,3
927	117	483	246	68	143	115	115	83	26	25	10	23	3 703	44	25	406	333
0,8	0,1	0,4	0,2	0,1	0,1	0,1	0,1	0,1	0,0	0,0	0,0	0,0	3,1	0,0	0,0	0,3	0,3
39	6	17	19	7	5	13	4	4	2	1	2	3	348	1	1	21	11
0,8	0,1	0,3	0,4	0,1	0,1	0,3	0,1	0,1	0,0	0,0	0,0	0,1	7,0	0,0	0,0	0,4	0,2
38	8	29	13	5	6	7	4	2	3	3	1	1	240	-	1	26	17
1,0	0,2	0,7	0,3	0,1	0,2	0,2	0,1	0,1	0,1	0,1	0,0	0,0	6,1	-	0,0	0,7	0,4
86	13	26	18	10	18	6	5	4	6	6	-	1	502	6	1	42	28
1,2	0,2	0,4	0,3	0,1	0,3	0,1	0,1	0,1	0,1	0,1	-	0,0	7,2	0,1	0,0	0,6	0,4
25	11	16	26	2	5	5	1	-	3	-	2	-	225	1	1	21	20
0,6	0,3	0,4	0,6	0,0	0,1	0,1	0,0	-	0,1	-	0,0	-	5,4	0,0	0,0	0,5	0,5
6	6	10	3	-	3	1	-	1	-	1	1	-	19	-	-	6	3
0,8	0,8	1,3	0,4	-	0,4	0,1	-	0,1	-	0,1	0,1	-	2,4	-	-	0,8	0,4
24	3	15	14	3	5	12	5	2	1	2	1	-	153	3	-	14	11
0,9	0,1	0,6	0,5	0,1	0,2	0,4	0,2	0,1	0,0	0,1	0,0	-	5,7	0,1	-	0,5	0,4

Noch: 8. Ergebnisse der Europawahl 2014 nach Gemeinden

Bundestagswahlkreis Landtagswahlkreis Einheitsgemeinde (EG) Samtgemeinde (SG) Gemeindefreier Bezirk (GB) Mitgliedsgemeinde (MG) Briefwahl (BW)	Einheit	Wahl- berechtigte	Wähler	Stimmen		CDU	SPD	GRÜNE	FDP	DIE LINKE. Nieder- sachsen	Die Tier- schutz- partei
				Ungültige	Gültige						
				1	2						
26 70 455026 EG Varel,Stadt	Zahl	19 671	11 447	214	11 233	3 680	4 200	1 277	354	452	158
	%		58,2	1,9	100	32,8	37,4	11,4	3,2	4,0	1,4
26 70 455027 EG Zetel	Zahl	9 410	4 312	67	4 245	1 413	1 656	409	137	154	72
	%		45,8	1,6	100	33,3	39,0	9,6	3,2	3,6	1,7
455 Friesland	Zahl	80 352	39 529	579	38 950	13 743	14 197	4 000	1 274	1 305	537
	%		49,2	1,5	100	35,3	36,4	10,3	3,3	3,4	1,4
31 79 456001 EG Bad Bentheim,Stadt	Zahl	10 519	6 871	69	6 802	2 995	2 541	466	194	158	62
	%		65,3	1,0	100	44,0	37,4	6,9	2,9	2,3	0,9
31 79 456015 EG Nordhorn,Stadt	Zahl	39 465	16 114	85	16 029	6 751	5 520	1 429	395	562	145
	%		40,8	0,5	100	42,1	34,4	8,9	2,5	3,5	0,9
31 79 456025 EG Wietmarschen	Zahl	8 763	6 045	48	5 997	4 177	1 053	208	159	82	38
	%		69,0	0,8	100	69,7	17,6	3,5	2,7	1,4	0,6
31 79 456002 MG Emlichheim	Zahl	4 881	2 574	12	2 562	1 437	756	124	82	29	17
	%		52,7	0,5	100	56,1	29,5	4,8	3,2	1,1	0,7
31 79 456009 MG Hoogstede	Zahl	2 113	1 119	5	1 114	778	214	31	27	9	10
	%		53,0	0,4	100	69,8	19,2	2,8	2,4	0,8	0,9
31 79 456012 MG Laar	Zahl	1 142	712	2	710	570	80	12	21	6	1
	%		62,3	0,3	100	80,3	11,3	1,7	3,0	0,8	0,1
31 79 456019 MG Ringe	Zahl	1 382	717	5	712	478	147	27	19	9	2
	%		51,9	0,7	100	67,1	20,6	3,8	2,7	1,3	0,3
31 79 456401 BW Emlichheim	Zahl		336	3	333	192	82	21	6	4	1
	%			0,9	100	57,7	24,6	6,3	1,8	1,2	0,3
SG 1 Emlichheim	Zahl	9 518	5 458	27	5 431	3 455	1 279	215	155	57	31
	%		57,3	0,5	100	63,6	23,5	4,0	2,9	1,0	0,6
31 79 456004 MG Esche	Zahl	414	291	1	290	208	58	9	6	-	1
	%		70,3	0,3	100	71,7	20,0	3,1	2,1	-	0,3
31 79 456005 MG Georgsdorf	Zahl	930	460	1	459	305	115	13	5	1	3
	%		49,5	0,2	100	66,4	25,1	2,8	1,1	0,2	0,7
31 79 456013 MG Lage	Zahl	724	501	1	500	214	237	23	9	4	1
	%		69,2	0,2	100	42,8	47,4	4,6	1,8	0,8	0,2
31 79 456014 MG Neuenhaus,Stadt	Zahl	7 055	3 734	28	3 706	1 883	1 201	268	45	101	34
	%		52,9	0,7	100	50,8	32,4	7,2	1,2	2,7	0,9
31 79 456017 MG Osterwald	Zahl	842	562	1	561	413	89	20	7	6	5
	%		66,7	0,2	100	73,6	15,9	3,6	1,2	1,1	0,9
31 79 456402 BW Neuenhaus	Zahl		554	2	552	270	156	55	14	8	9
	%			0,4	100	48,9	28,3	10,0	2,5	1,4	1,6
SG 2 Neuenhaus	Zahl	9 965	6 102	34	6 068	3 293	1 856	388	86	120	53
	%		61,2	0,6	100	54,3	30,6	6,4	1,4	2,0	0,9

Von den gültigen Stimmen entfielen auf

PIRATEN	REP	FAMILIE	FREIE WÄHLER	PBC	Volksabstimmung	ÖDP	AUF	CM	DKP	BP	PSG	BüSo	AfD	PRO NRW	MLPD	NPD	Die PARTEI
11	12	13	14	15	16	17	18	19	20	21	22	23	24	25	26	27	28
137	19	80	66	15	26	15	5	4	8	3	3	1	606	2	9	60	53
1,2	0,2	0,7	0,6	0,1	0,2	0,1	0,0	0,0	0,1	0,0	0,0	0,0	5,4	0,0	0,1	0,5	0,5
48	4	26	18	-	5	1	4	-	-	2	-	-	238	2	1	36	19
1,1	0,1	0,6	0,4	-	0,1	0,0	0,1	-	-	0,0	-	-	5,6	0,0	0,0	0,8	0,4
403	70	219	177	42	73	60	28	17	23	18	10	6	2 331	15	14	226	162
1,0	0,2	0,6	0,5	0,1	0,2	0,2	0,1	0,0	0,1	0,0	0,0	0,0	6,0	0,0	0,0	0,6	0,4
63	10	28	8	4	2	16	4	6	4	2	-	1	194	-	1	14	29
0,9	0,1	0,4	0,1	0,1	0,0	0,2	0,1	0,1	0,1	0,0	-	0,0	2,9	-	0,0	0,2	0,4
151	17	69	31	46	23	102	11	10	13	7	1	2	603	3	4	60	74
0,9	0,1	0,4	0,2	0,3	0,1	0,6	0,1	0,1	0,1	0,0	0,0	0,0	3,8	0,0	0,0	0,4	0,5
36	3	25	13	10	8	8	4	2	-	-	1	-	144	-	5	15	6
0,6	0,1	0,4	0,2	0,2	0,1	0,1	0,1	0,0	-	-	0,0	-	2,4	-	0,1	0,3	0,1
20	1	14	7	3	1	4	4	-	-	1	-	-	50	1	-	4	7
0,8	0,0	0,5	0,3	0,1	0,0	0,2	0,2	-	-	0,0	-	-	2,0	0,0	-	0,2	0,3
12	2	2	1	2	-	1	-	-	1	-	-	-	17	-	1	4	2
1,1	0,2	0,2	0,1	0,2	-	0,1	-	-	0,1	-	-	-	1,5	-	0,1	0,4	0,2
3	-	1	1	-	-	-	-	-	-	-	1	-	13	-	-	1	-
0,4	-	0,1	0,1	-	-	-	-	-	-	-	0,1	-	1,8	-	-	0,1	-
3	-	1	2	-	-	-	-	-	-	-	-	-	21	-	-	2	1
0,4	-	0,1	0,3	-	-	-	-	-	-	-	-	-	2,9	-	-	0,3	0,1
4	-	2	-	3	-	-	-	1	-	-	-	-	12	-	-	2	3
1,2	-	0,6	-	0,9	-	-	-	0,3	-	-	-	-	3,6	-	-	0,6	0,9
42	3	20	11	8	1	5	4	1	1	1	1	-	113	1	1	13	13
0,8	0,1	0,4	0,2	0,1	0,0	0,1	0,1	0,0	0,0	0,0	0,0	-	2,1	0,0	0,0	0,2	0,2
3	1	-	1	-	-	-	-	-	-	-	-	-	3	-	-	-	-
1,0	0,3	-	0,3	-	-	-	-	-	-	-	-	-	1,0	-	-	-	-
3	-	1	-	-	-	1	-	-	1	-	-	-	10	1	-	-	-
0,7	-	0,2	-	-	-	0,2	-	-	0,2	-	-	-	2,2	0,2	-	-	-
3	1	-	1	-	-	-	-	1	-	-	-	-	5	-	-	1	-
0,6	0,2	-	0,2	-	-	-	-	0,2	-	-	-	-	1,0	-	-	0,2	-
30	2	16	3	3	1	5	5	1	3	1	1	1	76	1	-	11	14
0,8	0,1	0,4	0,1	0,1	0,0	0,1	0,1	0,0	0,1	0,0	0,0	0,0	2,1	0,0	-	0,3	0,4
3	-	3	-	-	-	1	1	-	2	-	-	-	7	-	-	1	3
0,5	-	0,5	-	-	-	0,2	0,2	-	0,4	-	-	-	1,2	-	-	0,2	0,5
7	3	-	-	-	3	3	1	-	1	-	-	-	17	-	-	3	2
1,3	0,5	-	-	-	0,5	0,5	0,2	-	0,2	-	-	-	3,1	-	-	0,5	0,4
49	7	20	5	3	4	10	7	2	7	1	1	1	118	2	-	16	19
0,8	0,1	0,3	0,1	0,0	0,1	0,2	0,1	0,0	0,1	0,0	0,0	0,0	1,9	0,0	-	0,3	0,3

Noch: 8. Ergebnisse der Europawahl 2014 nach Gemeinden

Bundestagswahlkreis Landtagswahlkreis Einheitsgemeinde (EG) Samtgemeinde (SG) Gemeindefreier Bezirk (GB) Mitgliedsgemeinde (MG) Briefwahl (BW)	Einheit	Wahl- berechtigte	Wähler	Stimmen		CDU	SPD	GRÜNE	FDP	DIE LINKE. Nieder- sachsen	Die Tier- schutz- partei	
				Ungültige	Gültige							
				1	2							3
31 80	456003 MG Engden	Zahl	313	209	-	209	172	24	9	1	3	-
		%		66,8	-	100	82,3	11,5	4,3	0,5	1,4	-
31 80	456010 MG Isterberg	Zahl	425	252	-	252	186	35	14	3	3	1
		%		59,3	-	100	73,8	13,9	5,6	1,2	1,2	0,4
31 80	456016 MG Ohne	Zahl	441	254	-	254	150	64	17	7	2	1
		%		57,6	-	100	59,1	25,2	6,7	2,8	0,8	0,4
31 80	456018 MG Quendorf	Zahl	429	240	1	239	135	73	13	8	2	-
		%		55,9	0,4	100	56,5	30,5	5,4	3,3	0,8	-
31 80	456020 MG Samern	Zahl	552	284	3	281	177	75	9	5	5	3
		%		51,4	1,1	100	63,0	26,7	3,2	1,8	1,8	1,1
31 80	456027 MG Schüttorf,Stadt	Zahl	9 366	3 410	13	3 397	1 267	1 352	299	89	114	46
		%		36,4	0,4	100	37,3	39,8	8,8	2,6	3,4	1,4
31 80	456403 BW Schüttorf	Zahl		467	2	465	190	150	55	17	11	9
		%			0,4	100	40,9	32,3	11,8	3,7	2,4	1,9
	SG 3 Schüttorf	Zahl	11 526	5 116	19	5 097	2 277	1 773	416	130	140	60
		%		44,4	0,4	100	44,7	34,8	8,2	2,6	2,7	1,2
31 79	456006 MG Getelo	Zahl	333	178	-	178	123	38	6	7	1	-
		%		53,5	-	100	69,1	21,3	3,4	3,9	0,6	-
31 79	456007 MG Gölenkamp	Zahl	448	306	1	305	219	56	15	2	2	-
		%		68,3	0,3	100	71,8	18,4	4,9	0,7	0,7	-
31 79	456008 MG Halle	Zahl	453	276	-	276	205	50	7	5	1	2
		%		60,9	-	100	74,3	18,1	2,5	1,8	0,4	0,7
31 79	456011 MG Itterbeck	Zahl	1 120	572	4	568	401	114	26	5	7	1
		%		51,1	0,7	100	70,6	20,1	4,6	0,9	1,2	0,2
31 79	456023 MG Uelsen	Zahl	3 749	1 619	7	1 612	845	496	99	23	49	18
		%		43,2	0,4	100	52,4	30,8	6,1	1,4	3,0	1,1
31 79	456024 MG Wielen	Zahl	232	91	-	91	64	19	2	-	4	-
		%		39,2	-	100	70,3	20,9	2,2	-	4,4	-
31 79	456026 MG Wilsum	Zahl	1 051	595	-	595	456	88	25	8	2	3
		%		56,6	-	100	76,6	14,8	4,2	1,3	0,3	0,5
31 79	456404 BW Uelsen	Zahl		248	-	248	143	52	12	13	5	3
		%			-	100	57,7	21,0	4,8	5,2	2,0	1,2
	SG 4 Uelsen	Zahl	7 386	3 885	12	3 873	2 456	913	192	63	71	27
		%		52,6	0,3	100	63,4	23,6	5,0	1,6	1,8	0,7
456	Grafschaft Bentheim	Zahl	97 142	49 591	294	49 297	25 404	14 935	3 314	1 182	1 190	416
		%		51,1	0,6	100	51,5	30,3	6,7	2,4	2,4	0,8
25 84	457002 EG Borkum,Stadt	Zahl	4 082	1 685	16	1 669	608	546	214	34	53	28
		%		41,3	0,9	100	36,4	32,7	12,8	2,0	3,2	1,7

Von den gültigen Stimmen entfielen auf

PIRATEN	REP	FAMILIE	FREIE WÄHLER	PBC	Volksabstimmung	ÖDP	AUF	CM	DKP	BP	PSG	BüSo	AfD	PRO NRW	MLPD	NPD	Die PARTEI
11	12	13	14	15	16	17	18	19	20	21	22	23	24	25	26	27	28
-	-	-	-	-	-	-	-	-	-	-	-	-	-	-	-	-	-
-	-	-	-	-	-	-	-	-	-	-	-	-	-	-	-	-	-
-	-	-	1	1	-	-	-	-	-	-	-	-	5	-	-	3	-
-	-	-	0,4	0,4	-	-	-	-	-	-	-	-	2,0	-	-	1,2	-
1	-	2	1	-	-	2	-	-	-	-	-	-	5	-	-	2	-
0,4	-	0,8	0,4	-	-	0,8	-	-	-	-	-	-	2,0	-	-	0,8	-
-	-	2	2	-	-	-	-	-	-	-	-	-	3	-	-	1	-
-	-	0,8	0,8	-	-	-	-	-	-	-	-	-	1,3	-	-	0,4	-
-	-	-	1	-	-	-	-	-	-	-	-	-	5	-	-	-	1
-	-	-	0,4	-	-	-	-	-	-	-	-	-	1,8	-	-	-	0,4
34	4	22	4	23	5	10	2	4	3	1	-	4	87	3	1	10	13
1,0	0,1	0,6	0,1	0,7	0,1	0,3	0,1	0,1	0,1	0,0	-	0,1	2,6	0,1	0,0	0,3	0,4
3	3	2	-	1	-	2	1	-	-	-	-	-	20	-	-	1	-
0,6	0,6	0,4	-	0,2	-	0,4	0,2	-	-	-	-	-	4,3	-	-	0,2	-
38	7	28	9	25	5	14	3	4	3	1	-	4	125	3	1	17	14
0,7	0,1	0,5	0,2	0,5	0,1	0,3	0,1	0,1	0,1	0,0	-	0,1	2,5	0,1	0,0	0,3	0,3
1	-	-	-	-	-	1	-	-	-	-	-	-	1	-	-	-	-
0,6	-	-	-	-	-	0,6	-	-	-	-	-	-	0,6	-	-	-	-
1	-	1	1	-	-	-	-	-	-	-	-	-	7	-	-	-	1
0,3	-	0,3	0,3	-	-	-	-	-	-	-	-	-	2,3	-	-	-	0,3
2	-	2	-	-	-	-	-	-	-	-	-	-	2	-	-	-	-
0,7	-	0,7	-	-	-	-	-	-	-	-	-	-	0,7	-	-	-	-
2	-	4	-	1	-	-	-	-	-	-	-	-	5	-	-	2	-
0,4	-	0,7	-	0,2	-	-	-	-	-	-	-	-	0,9	-	-	0,4	-
15	1	9	3	8	1	6	-	-	-	-	-	1	36	-	-	1	1
0,9	0,1	0,6	0,2	0,5	0,1	0,4	-	-	-	-	-	0,1	2,2	-	-	0,1	0,1
-	-	-	1	-	-	-	-	-	1	-	-	-	-	-	-	-	-
-	-	-	1,1	-	-	-	-	-	1,1	-	-	-	-	-	-	-	-
3	-	-	1	-	-	1	2	-	-	-	-	-	4	-	-	1	1
0,5	-	-	0,2	-	-	0,2	0,3	-	-	-	-	-	0,7	-	-	0,2	0,2
2	-	3	1	1	1	1	-	-	-	-	-	-	9	-	-	-	2
0,8	-	1,2	0,4	0,4	0,4	0,4	-	-	-	-	-	-	3,6	-	-	-	0,8
26	1	19	7	10	2	9	2	-	1	-	-	1	64	-	-	4	5
0,7	0,0	0,5	0,2	0,3	0,1	0,2	0,1	-	0,0	-	-	0,0	1,7	-	-	0,1	0,1
405	48	209	84	106	45	164	35	25	29	12	4	9	1 361	9	12	139	160
0,8	0,1	0,4	0,2	0,2	0,1	0,3	0,1	0,1	0,1	0,0	0,0	0,0	2,8	0,0	0,0	0,3	0,3
25	2	20	3	5	-	3	2	1	2	3	1	-	85	4	-	17	13
1,5	0,1	1,2	0,2	0,3	-	0,2	0,1	0,1	0,1	0,2	0,1	-	5,1	0,2	-	1,0	0,8

Noch: 8. Ergebnisse der Europawahl 2014 nach Gemeinden

Bundestagswahlkreis Landtagswahlkreis Einheitsgemeinde (EG) Samtgemeinde (SG) Gemeindefreier Bezirk (GB) Mitgliedsgemeinde (MG) Briefwahl (BW)	Einheit	Wahl- berechtigte	Wähler	Stimmen		CDU	SPD	GRÜNE	FDP	DIE LINKE. Nieder- sachsen	Die Tier- schutz- partei
				Ungültige	Gültige						
				1	2						
25 84 457012 EG Jemgum	Zahl	2 865	2 011	47	1 964	611	1 011	102	26	68	18
	%		70,2	2,3	100	31,1	51,5	5,2	1,3	3,5	0,9
25 83 457013 EG Leer (Ostfriesland),Stadt	Zahl	26 479	14 360	236	14 124	4 434	5 332	1 742	363	547	151
	%		54,2	1,6	100	31,4	37,8	12,3	2,6	3,9	1,1
25 84 457014 EG Moormerland	Zahl	17 811	9 153	173	8 980	2 639	4 066	752	146	265	143
	%		51,4	1,9	100	29,4	45,3	8,4	1,6	3,0	1,6
25 83 457017 EG Ostrhauderfehn	Zahl	8 724	4 570	84	4 486	1 415	2 148	261	61	125	73
	%		52,4	1,8	100	31,5	47,9	5,8	1,4	2,8	1,6
25 83 457018 EG Rhaderfehn	Zahl	13 600	5 115	52	5 063	1 751	2 025	433	125	218	45
	%		37,6	1,0	100	34,6	40,0	8,6	2,5	4,3	0,9
25 83 457020 EG Uplengen	Zahl	9 148	3 777	30	3 747	1 902	973	290	83	87	47
	%		41,3	0,8	100	50,8	26,0	7,7	2,2	2,3	1,3
25 84 457021 EG Weener,Stadt	Zahl	11 978	6 577	227	6 350	2 083	3 002	395	97	172	63
	%		54,9	3,5	100	32,8	47,3	6,2	1,5	2,7	1,0
25 84 457022 EG Westoverledingen	Zahl	15 619	6 354	90	6 264	2 060	2 618	466	119	273	82
	%		40,7	1,4	100	32,9	41,8	7,4	1,9	4,4	1,3
25 84 457024 EG Bunde	Zahl	5 638	2 960	63	2 897	868	1 578	133	38	63	26
	%		52,5	2,1	100	30,0	54,5	4,6	1,3	2,2	0,9
25 83 457003 MG Brinkum	Zahl	546	284	3	281	127	94	20	5	6	6
	%		52,0	1,1	100	45,2	33,5	7,1	1,8	2,1	2,1
25 83 457009 MG Firrel	Zahl	619	338	2	336	190	86	14	1	14	-
	%		54,6	0,6	100	56,5	25,6	4,2	0,3	4,2	-
25 83 457010 MG Hesel	Zahl	3 500	1 606	31	1 575	719	536	91	23	45	18
	%		45,9	1,9	100	45,7	34,0	5,8	1,5	2,9	1,1
25 83 457011 MG Holtland	Zahl	1 771	941	20	921	353	371	72	12	28	7
	%		53,1	2,1	100	38,3	40,3	7,8	1,3	3,0	0,8
25 83 457015 MG Neukamperfehn	Zahl	1 207	518	5	513	152	239	47	7	17	7
	%		42,9	1,0	100	29,6	46,6	9,2	1,4	3,3	1,4
25 83 457019 MG Schwerinsdorf	Zahl	568	290	9	281	159	73	14	4	5	5
	%		51,1	3,1	100	56,6	26,0	5,0	1,4	1,8	1,8
25 83 457402 BW Hesel	Zahl		403	4	399	158	146	19	5	14	7
	%			1,0	100	39,6	36,6	4,8	1,3	3,5	1,8
SG 2 Hesel	Zahl	8 211	4 380	74	4 306	1 858	1 545	277	57	129	50
	%		53,3	1,7	100	43,1	35,9	6,4	1,3	3,0	1,2
25 83 457006 MG Detern,Flecken	Zahl	2 081	793	8	785	385	230	56	8	26	3
	%		38,1	1,0	100	49,0	29,3	7,1	1,0	3,3	0,4
25 83 457008 MG Filsum	Zahl	1 616	698	12	686	357	150	58	16	17	6
	%		43,2	1,7	100	52,0	21,9	8,5	2,3	2,5	0,9

Von den gültigen Stimmen entfielen auf

PIRATEN	REP	FAMILIE	FREIE WÄHLER	PBC	Volksabstimmung	ÖDP	AUF	CM	DKP	BP	PSG	BüSo	AfD	PRO NRW	MLPD	NPD	Die PARTEI
11	12	13	14	15	16	17	18	19	20	21	22	23	24	25	26	27	28
11	-	10	10	4	2	4	-	2	-	-	-	-	70	2	-	8	5
0,6	-	0,5	0,5	0,2	0,1	0,2	-	0,1	-	-	-	-	3,6	0,1	-	0,4	0,3
196	22	54	45	43	34	31	21	12	9	5	2	4	902	4	-	106	65
1,4	0,2	0,4	0,3	0,3	0,2	0,2	0,1	0,1	0,1	0,0	0,0	0,0	6,4	0,0	-	0,8	0,5
91	13	56	35	66	21	20	20	14	6	3	1	3	509	5	3	63	40
1,0	0,1	0,6	0,4	0,7	0,2	0,2	0,2	0,2	0,1	0,0	0,0	0,0	5,7	0,1	0,0	0,7	0,4
46	4	19	19	9	12	4	4	3	-	-	-	1	223	3	-	37	19
1,0	0,1	0,4	0,4	0,2	0,3	0,1	0,1	0,1	-	-	-	0,0	5,0	0,1	-	0,8	0,4
51	6	21	8	20	15	8	6	5	4	3	-	-	263	4	-	27	25
1,0	0,1	0,4	0,2	0,4	0,3	0,2	0,1	0,1	0,1	0,1	-	-	5,2	0,1	-	0,5	0,5
19	8	13	10	21	10	10	4	11	1	-	1	1	209	1	-	27	19
0,5	0,2	0,3	0,3	0,6	0,3	0,3	0,1	0,3	0,0	-	0,0	0,0	5,6	0,0	-	0,7	0,5
64	13	33	21	46	7	14	2	7	5	1	2	1	231	1	1	60	29
1,0	0,2	0,5	0,3	0,7	0,1	0,2	0,0	0,1	0,1	0,0	0,0	0,0	3,6	0,0	0,0	0,9	0,5
78	11	29	17	24	24	6	5	9	6	2	1	3	352	6	2	41	30
1,2	0,2	0,5	0,3	0,4	0,4	0,1	0,1	0,1	0,1	0,0	0,0	0,0	5,6	0,1	0,0	0,7	0,5
14	5	9	7	9	8	6	-	2	1	-	-	-	110	-	-	18	2
0,5	0,2	0,3	0,2	0,3	0,3	0,2	-	0,1	0,0	-	-	-	3,8	-	-	0,6	0,1
3	-	-	1	-	-	1	-	-	-	-	1	-	12	-	-	5	-
1,1	-	-	0,4	-	-	0,4	-	-	-	-	0,4	-	4,3	-	-	1,8	-
-	1	2	1	4	1	6	-	-	-	-	-	-	15	-	-	-	1
-	0,3	0,6	0,3	1,2	0,3	1,8	-	-	-	-	-	-	4,5	-	-	-	0,3
10	5	6	2	5	1	4	1	-	-	2	1	-	83	1	-	12	10
0,6	0,3	0,4	0,1	0,3	0,1	0,3	0,1	-	-	0,1	0,1	-	5,3	0,1	-	0,8	0,6
14	2	4	4	5	1	1	1	1	-	-	2	-	36	-	-	6	1
1,5	0,2	0,4	0,4	0,5	0,1	0,1	0,1	0,1	-	-	0,2	-	3,9	-	-	0,7	0,1
4	1	4	2	1	1	-	-	-	-	1	-	-	23	-	-	4	3
0,8	0,2	0,8	0,4	0,2	0,2	-	-	-	-	0,2	-	-	4,5	-	-	0,8	0,6
4	-	-	1	2	1	-	-	-	-	-	-	-	10	-	-	3	-
1,4	-	-	0,4	0,7	0,4	-	-	-	-	-	-	-	3,6	-	-	1,1	-
6	-	2	2	5	1	2	1	-	-	-	-	-	29	-	-	-	2
1,5	-	0,5	0,5	1,3	0,3	0,5	0,3	-	-	-	-	-	7,3	-	-	-	0,5
41	9	18	13	22	6	14	3	1	-	3	4	-	208	1	-	30	17
1,0	0,2	0,4	0,3	0,5	0,1	0,3	0,1	0,0	-	0,1	0,1	-	4,8	0,0	-	0,7	0,4
6	1	3	1	5	4	-	1	1	1	-	-	1	46	-	-	5	2
0,8	0,1	0,4	0,1	0,6	0,5	-	0,1	0,1	0,1	-	-	0,1	5,9	-	-	0,6	0,3
6	-	4	1	12	3	3	3	5	-	-	-	1	39	-	-	3	2
0,9	-	0,6	0,1	1,7	0,4	0,4	0,4	0,7	-	-	-	0,1	5,7	-	-	0,4	0,3

Noch: 8. Ergebnisse der Europawahl 2014 nach Gemeinden

Bundestagswahlkreis Landtagswahlkreis Einheitsgemeinde (EG) Samtgemeinde (SG) Gemeindefreier Bezirk (GB) Mitgliedsgemeinde (MG) Briefwahl (BW)	Einheit	Wahl- berechtigte	Wähler	Stimmen		CDU	SPD	GRÜNE	FDP	DIE LINKE. Nieder- sachsen	Die Tier- schutz- partei	
				Ungültige	Gültige							
				1	2							3
25 83	457016 MG Nortmoor	Zahl	1 325	576	5	571	223	213	56	11	21	7
		%		43,5	0,9	100	39,1	37,3	9,8	1,9	3,7	1,2
25 83	457403 BW Jümme	Zahl		213	-	213	84	62	22	6	6	2
		%			-	100	39,4	29,1	10,3	2,8	2,8	0,9
	SG 3 Jümme	Zahl	5 022	2 280	25	2 255	1 049	655	192	41	70	18
		%		45,4	1,1	100	46,5	29,0	8,5	1,8	3,1	0,8
	457 Leer	Zahl	129 177	63 222	1 117	62 105	21 278	25 499	5 257	1 190	2 070	744
		%		48,9	1,8	100	34,3	41,1	8,5	1,9	3,3	1,2
28 64	458003 EG Dötlingen	Zahl	4 898	2 914	24	2 890	1 275	723	288	159	76	40
		%		59,5	0,8	100	44,1	25,0	10,0	5,5	2,6	1,4
28 64	458005 EG Ganderkesee	Zahl	24 958	13 427	123	13 304	5 302	4 210	1 364	439	436	126
		%		53,8	0,9	100	39,9	31,6	10,3	3,3	3,3	0,9
28 66	458007 EG Großenkneten	Zahl	10 137	4 682	31	4 651	1 848	1 287	540	206	179	55
		%		46,2	0,7	100	39,7	27,7	11,6	4,4	3,8	1,2
28 64	458009 EG Hatten	Zahl	10 914	6 563	76	6 487	2 245	2 068	885	244	248	102
		%		60,1	1,2	100	34,6	31,9	13,6	3,8	3,8	1,6
28 64	458010 EG Hude (Oldb)	Zahl	12 557	7 763	107	7 656	2 892	2 379	1 098	228	258	97
		%		61,8	1,4	100	37,8	31,1	14,3	3,0	3,4	1,3
28 64	458013 EG Wardenburg	Zahl	12 851	6 059	40	6 019	2 215	1 873	830	183	227	69
		%		47,1	0,7	100	36,8	31,1	13,8	3,0	3,8	1,1
28 66	458014 EG Wildeshausen,Stadt	Zahl	14 242	7 929	81	7 848	3 265	2 223	723	250	336	101
		%		55,7	1,0	100	41,6	28,3	9,2	3,2	4,3	1,3
28 64	458001 MG Beckeln	Zahl	667	391	3	388	188	94	42	12	18	1
		%		58,6	0,8	100	48,5	24,2	10,8	3,1	4,6	0,3
28 64	458002 MG Colnrade	Zahl	623	296	1	295	120	85	37	8	7	5
		%		47,5	0,3	100	40,7	28,8	12,5	2,7	2,4	1,7
28 64	458004 MG Dünsen	Zahl	912	446	1	445	189	143	36	13	11	7
		%		48,9	0,2	100	42,5	32,1	8,1	2,9	2,5	1,6
28 64	458006 MG Groß Ippener	Zahl	917	376	6	370	183	85	30	9	15	9
		%		41,0	1,6	100	49,5	23,0	8,1	2,4	4,1	2,4
28 64	458008 MG Harpstedt,Flecken	Zahl	3 802	2 097	30	2 067	835	719	221	38	68	17
		%		55,2	1,4	100	40,4	34,8	10,7	1,8	3,3	0,8
28 64	458011 MG Kirchseelte	Zahl	971	512	-	512	200	175	46	18	18	4
		%		52,7	-	100	39,1	34,2	9,0	3,5	3,5	0,8
28 64	458012 MG Prinzhöfte	Zahl	511	278	6	272	141	48	31	6	13	9
		%		54,4	2,2	100	51,8	17,6	11,4	2,2	4,8	3,3
28 64	458015 MG Winkelsett	Zahl	435	229	-	229	122	42	27	6	14	1
		%		52,6	-	100	53,3	18,3	11,8	2,6	6,1	0,4

Von den gültigen Stimmen entfielen auf

PIRATEN	REP	FAMILIE	FREIE WÄHLER	PBC	Volksabstimmung	ÖDP	AUF	CM	DKP	BP	PSG	BüSo	AfD	PRO NRW	MLPD	NPD	Die PARTEI
11	12	13	14	15	16	17	18	19	20	21	22	23	24	25	26	27	28
6	-	3	2	1	-	-	1	-	-	-	1	-	23	-	-	2	1
1,1	-	0,5	0,4	0,2	-	-	0,2	-	-	-	0,2	-	4,0	-	-	0,4	0,2
1	-	-	-	-	2	-	-	-	-	1	-	-	17	-	-	10	-
0,5	-	-	-	-	0,9	-	-	-	-	0,5	-	-	8,0	-	-	4,7	-
19	1	10	4	18	9	3	5	6	1	1	1	2	125	-	-	20	5
0,8	0,0	0,4	0,2	0,8	0,4	0,1	0,2	0,3	0,0	0,0	0,0	0,1	5,5	-	-	0,9	0,2
655	94	292	192	287	148	123	72	73	35	21	13	15	3 287	31	6	454	269
1,1	0,2	0,5	0,3	0,5	0,2	0,2	0,1	0,1	0,1	0,0	0,0	0,0	5,3	0,0	0,0	0,7	0,4
29	2	19	14	-	7	7	2	-	1	1	1	-	221	-	-	12	13
1,0	0,1	0,7	0,5	-	0,2	0,2	0,1	-	0,0	0,0	0,0	-	7,6	-	-	0,4	0,4
175	23	84	159	19	27	16	7	4	1	7	1	2	744	4	5	84	65
1,3	0,2	0,6	1,2	0,1	0,2	0,1	0,1	0,0	0,0	0,1	0,0	0,0	5,6	0,0	0,0	0,6	0,5
45	1	27	9	7	9	8	4	6	1	2	1	-	365	1	2	31	17
1,0	0,0	0,6	0,2	0,2	0,2	0,2	0,1	0,1	0,0	0,0	0,0	-	7,8	0,0	0,0	0,7	0,4
86	6	51	33	7	14	11	4	4	4	2	4	4	406	2	2	21	34
1,3	0,1	0,8	0,5	0,1	0,2	0,2	0,1	0,1	0,1	0,0	0,1	0,1	6,3	0,0	0,0	0,3	0,5
90	12	47	59	5	6	21	2	1	1	5	2	1	373	4	1	34	40
1,2	0,2	0,6	0,8	0,1	0,1	0,3	0,0	0,0	0,0	0,1	0,0	0,0	4,9	0,1	0,0	0,4	0,5
61	8	25	30	-	9	7	6	1	6	1	1	-	382	4	-	48	33
1,0	0,1	0,4	0,5	-	0,1	0,1	0,1	0,0	0,1	0,0	0,0	-	6,3	0,1	-	0,8	0,5
90	23	50	35	18	20	16	4	1	3	2	1	5	572	1	3	60	46
1,1	0,3	0,6	0,4	0,2	0,3	0,2	0,1	0,0	0,0	0,0	0,0	0,1	7,3	0,0	0,0	0,8	0,6
7	1	2	2	-	-	-	-	1	-	-	-	-	18	-	-	1	1
1,8	0,3	0,5	0,5	-	-	-	-	0,3	-	-	-	-	4,6	-	-	0,3	0,3
3	1	2	-	-	-	1	-	1	-	-	-	-	21	-	-	-	4
1,0	0,3	0,7	-	-	-	0,3	-	0,3	-	-	-	-	7,1	-	-	-	1,4
4	1	5	2	-	1	1	1	1	-	-	-	-	26	-	-	2	2
0,9	0,2	1,1	0,4	-	0,2	0,2	0,2	0,2	-	-	-	-	5,8	-	-	0,4	0,4
6	1	-	1	-	1	1	1	-	-	-	-	-	23	-	-	3	2
1,6	0,3	-	0,3	-	0,3	0,3	0,3	-	-	-	-	-	6,2	-	-	0,8	0,5
21	7	8	9	2	6	3	1	-	1	-	1	-	93	-	1	7	9
1,0	0,3	0,4	0,4	0,1	0,3	0,1	0,0	-	0,0	-	0,0	-	4,5	-	0,0	0,3	0,4
6	-	6	1	4	1	-	-	-	-	-	-	-	30	-	-	1	2
1,2	-	1,2	0,2	0,8	0,2	-	-	-	-	-	-	-	5,9	-	-	0,2	0,4
6	-	1	1	-	-	1	1	-	-	-	-	-	12	-	1	1	-
2,2	-	0,4	0,4	-	-	0,4	0,4	-	-	-	-	-	4,4	-	0,4	0,4	-
4	-	1	2	-	-	-	-	1	2	-	-	-	5	-	-	1	1
1,7	-	0,4	0,9	-	-	-	-	0,4	0,9	-	-	-	2,2	-	-	0,4	0,4

Noch: 8. Ergebnisse der Europawahl 2014 nach Gemeinden

Bundestagswahlkreis Landtagswahlkreis Einheitsgemeinde (EG) Samtgemeinde (SG) Gemeindefreier Bezirk (GB) Mitgliedsgemeinde (MG) Briefwahl (BW)	Einheit	Wahl- berechtigte	Wähler	Stimmen		CDU	SPD	GRÜNE	FDP	DIE LINKE. Nieder- sachsen	Die Tier- schutz- partei	
				Ungültige	Gültige							
				1	2							3
28 64	458401 BW Harpstedt	Zahl	715	5	710	328	186	84	18	19	16	
		%		0,7	100	46,2	26,2	11,8	2,5	2,7	2,3	
	SG 1 Harpstedt	Zahl	8 838	5 340	52	5 288	2 306	1 577	554	128	183	69
		%		60,4	1,0	100	43,6	29,8	10,5	2,4	3,5	1,3
	458 Oldenburg	Zahl	99 395	54 677	534	54 143	21 348	16 340	6 282	1 837	1 943	659
		%		55,0	1,0	100	39,4	30,2	11,6	3,4	3,6	1,2
38 74	459003 EG Bad Essen	Zahl	11 490	6 413	64	6 349	2 704	2 166	579	120	204	71
		%		55,8	1,0	100	42,6	34,1	9,1	1,9	3,2	1,1
38 76	459004 EG Bad Iburg,Stadt	Zahl	8 573	4 367	19	4 348	2 177	1 025	492	192	126	19
		%		50,9	0,4	100	50,1	23,6	11,3	4,4	2,9	0,4
38 76	459005 EG Bad Laer	Zahl	6 967	4 459	44	4 415	2 561	885	317	126	124	34
		%		64,0	1,0	100	58,0	20,0	7,2	2,9	2,8	0,8
38 76	459006 EG Bad Rothenfelde	Zahl	6 021	3 572	45	3 527	1 546	1 055	273	155	135	27
		%		59,3	1,3	100	43,8	29,9	7,7	4,4	3,8	0,8
39 75	459008 EG Belm	Zahl	10 579	4 484	19	4 465	1 969	1 254	484	105	214	33
		%		42,4	0,4	100	44,1	28,1	10,8	2,4	4,8	0,7
38 74	459012 EG Bissendorf	Zahl	11 556	6 519	57	6 462	2 595	2 251	711	209	183	54
		%		56,4	0,9	100	40,2	34,8	11,0	3,2	2,8	0,8
38 75	459013 EG Bohmte	Zahl	9 914	4 544	27	4 517	2 092	1 279	411	113	214	31
		%		45,8	0,6	100	46,3	28,3	9,1	2,5	4,7	0,7
38 75	459014 EG Bramsche,Stadt	Zahl	23 632	12 882	144	12 738	4 114	5 414	1 329	287	441	117
		%		54,5	1,1	100	32,3	42,5	10,4	2,3	3,5	0,9
38 74	459015 EG Dissen am Teutoburger Wald,Sta	Zahl	6 502	2 667	22	2 645	1 063	862	240	119	106	22
		%		41,0	0,8	100	40,2	32,6	9,1	4,5	4,0	0,8
39 76	459019 EG Georgsmarienhütte,Stadt	Zahl	25 225	12 839	59	12 780	5 978	3 883	1 216	341	387	82
		%		50,9	0,5	100	46,8	30,4	9,5	2,7	3,0	0,6
39 76	459020 EG Hagen am Teutoburger Wald	Zahl	10 791	5 602	32	5 570	2 885	1 509	528	124	179	32
		%		51,9	0,6	100	51,8	27,1	9,5	2,2	3,2	0,6
39 76	459021 EG Hasbergen	Zahl	8 856	5 275	55	5 220	1 991	1 925	508	130	184	51
		%		59,6	1,0	100	38,1	36,9	9,7	2,5	3,5	1,0
38 74	459022 EG Hilter am Teutoburger Wald	Zahl	8 118	3 837	20	3 817	1 850	1 112	324	113	122	42
		%		47,3	0,5	100	48,5	29,1	8,5	3,0	3,2	1,1
38 74	459024 EG Melle,Stadt	Zahl	35 039	21 045	193	20 852	9 048	6 456	2 318	633	672	187
		%		60,1	0,9	100	43,4	31,0	11,1	3,0	3,2	0,9
38 75	459029 EG Ostercappeln	Zahl	7 323	4 190	41	4 149	1 919	1 179	395	99	164	31
		%		57,2	1,0	100	46,3	28,4	9,5	2,4	4,0	0,7
39 75	459033 EG Wallenhorst	Zahl	18 563	9 455	54	9 401	4 730	2 531	934	211	283	75
		%		50,9	0,6	100	50,3	26,9	9,9	2,2	3,0	0,8

Von den gültigen Stimmen entfielen auf

PIRATEN	REP	FAMILIE	FREIE WÄHLER	PBC	Volksabstimmung	ÖDP	AUF	CM	DKP	BP	PSG	BüSo	AfD	PRO NRW	MLPD	NPD	Die PARTEI
11	12	13	14	15	16	17	18	19	20	21	22	23	24	25	26	27	28
4	1	7	2	2	2	2	-	-	-	-	-	-	30	-	1	7	1
0,6	0,1	1,0	0,3	0,3	0,3	0,3	-	-	-	-	-	-	4,2	-	0,1	1,0	0,1
61	12	32	20	8	11	9	4	4	3	-	1	-	258	-	3	23	22
1,2	0,2	0,6	0,4	0,2	0,2	0,2	0,1	0,1	0,1	-	0,0	-	4,9	-	0,1	0,4	0,4
637	87	335	359	64	103	95	33	21	20	20	12	12	3 321	16	16	313	270
1,2	0,2	0,6	0,7	0,1	0,2	0,2	0,1	0,0	0,0	0,0	0,0	0,0	6,1	0,0	0,0	0,6	0,5
50	6	23	14	45	13	7	5	6	2	4	1	3	266	5	1	31	23
0,8	0,1	0,4	0,2	0,7	0,2	0,1	0,1	0,1	0,0	0,1	0,0	0,0	4,2	0,1	0,0	0,5	0,4
36	2	27	9	4	7	8	1	5	1	2	-	2	186	1	1	12	13
0,8	0,0	0,6	0,2	0,1	0,2	0,2	0,0	0,1	0,0	0,0	-	0,0	4,3	0,0	0,0	0,3	0,3
51	3	30	15	7	8	6	12	5	-	3	-	-	181	6	1	29	11
1,2	0,1	0,7	0,3	0,2	0,2	0,1	0,3	0,1	-	0,1	-	-	4,1	0,1	0,0	0,7	0,2
37	7	15	9	2	5	3	2	1	1	4	1	1	218	-	-	25	5
1,0	0,2	0,4	0,3	0,1	0,1	0,1	0,1	0,0	0,0	0,1	0,0	0,0	6,2	-	-	0,7	0,1
43	5	22	20	58	5	10	7	2	2	3	1	1	195	1	2	11	18
1,0	0,1	0,5	0,4	1,3	0,1	0,2	0,2	0,0	0,0	0,1	0,0	0,0	4,4	0,0	0,0	0,2	0,4
64	3	27	23	4	5	17	6	2	2	2	1	1	243	4	1	28	26
1,0	0,0	0,4	0,4	0,1	0,1	0,3	0,1	0,0	0,0	0,0	0,0	0,0	3,8	0,1	0,0	0,4	0,4
37	5	15	14	35	8	6	5	3	3	1	-	-	197	3	2	23	20
0,8	0,1	0,3	0,3	0,8	0,2	0,1	0,1	0,1	0,1	0,0	-	-	4,4	0,1	0,0	0,5	0,4
139	12	55	28	127	29	17	6	7	18	5	-	6	458	3	3	71	52
1,1	0,1	0,4	0,2	1,0	0,2	0,1	0,0	0,1	0,1	0,0	-	0,0	3,6	0,0	0,0	0,6	0,4
48	2	8	9	12	1	2	3	6	-	-	1	-	113	4	-	16	8
1,8	0,1	0,3	0,3	0,5	0,0	0,1	0,1	0,2	-	-	0,0	-	4,3	0,2	-	0,6	0,3
183	8	54	23	15	13	41	18	9	2	5	1	2	422	8	-	44	45
1,4	0,1	0,4	0,2	0,1	0,1	0,3	0,1	0,1	0,0	0,0	0,0	0,0	3,3	0,1	-	0,3	0,4
64	5	23	9	3	7	12	3	3	-	1	-	-	141	4	1	20	17
1,1	0,1	0,4	0,2	0,1	0,1	0,2	0,1	0,1	-	0,0	-	-	2,5	0,1	0,0	0,4	0,3
56	9	26	15	5	10	12	1	1	3	1	2	1	228	1	1	37	22
1,1	0,2	0,5	0,3	0,1	0,2	0,2	0,0	0,0	0,1	0,0	0,0	0,0	4,4	0,0	0,0	0,7	0,4
42	2	19	10	4	7	11	4	-	-	-	-	-	123	-	-	15	17
1,1	0,1	0,5	0,3	0,1	0,2	0,3	0,1	-	-	-	-	-	3,2	-	-	0,4	0,4
294	27	107	65	48	43	33	15	6	6	5	3	8	723	8	1	78	68
1,4	0,1	0,5	0,3	0,2	0,2	0,2	0,1	0,0	0,0	0,0	0,0	0,0	3,5	0,0	0,0	0,4	0,3
47	1	24	13	60	7	10	1	3	1	1	-	-	166	2	1	12	13
1,1	0,0	0,6	0,3	1,4	0,2	0,2	0,0	0,1	0,0	0,0	-	-	4,0	0,0	0,0	0,3	0,3
100	7	38	34	4	10	14	5	1	3	4	-	2	339	2	1	46	27
1,1	0,1	0,4	0,4	0,0	0,1	0,1	0,1	0,0	0,0	0,0	-	0,0	3,6	0,0	0,0	0,5	0,3

Noch: 8. Ergebnisse der Europawahl 2014 nach Gemeinden

Bundestagswahlkreis Landtagswahlkreis Einheitsgemeinde (EG) Samtgemeinde (SG) Gemeindefreier Bezirk (GB) Mitgliedsgemeinde (MG) Briefwahl (BW)	Einheit	Wahl- berechtigte	Wähler	Stimmen		CDU	SPD	GRÜNE	FDP	DIE LINKE. Nieder- sachsen	Die Tier- schutz- partei
				Ungültige	Gültige						
				1	2						
38 76 459034 EG Glandorf	Zahl	5 059	3 623	41	3 582	2 208	770	201	128	72	28
	%		71,6	1,1	100	61,6	21,5	5,6	3,6	2,0	0,8
38 73 459007 MG Badbergen	Zahl	3 374	1 443	8	1 435	546	529	118	71	61	13
	%		42,8	0,6	100	38,0	36,9	8,2	4,9	4,3	0,9
38 73 459025 MG Menslage	Zahl	1 925	999	7	992	386	426	56	33	40	1
	%		51,9	0,7	100	38,9	42,9	5,6	3,3	4,0	0,1
38 73 459028 MG Nortrup	Zahl	2 206	950	7	943	420	343	58	18	40	5
	%		43,1	0,7	100	44,5	36,4	6,2	1,9	4,2	0,5
38 73 459030 MG Quakenbrück,Stadt	Zahl	8 662	3 491	43	3 448	1 318	1 217	253	89	244	26
	%		40,3	1,2	100	38,2	35,3	7,3	2,6	7,1	0,8
38 73 459401 BW Artland	Zahl		1 486	6	1 480	640	474	123	69	67	10
	%			0,4	100	43,2	32,0	8,3	4,7	4,5	0,7
SG 1 Artland	Zahl	16 167	8 369	71	8 298	3 310	2 989	608	280	452	55
	%		51,8	0,8	100	39,9	36,0	7,3	3,4	5,4	0,7
38 73 459001 MG Alfhausen	Zahl	2 835	1 004	5	999	673	150	73	22	26	8
	%		35,4	0,5	100	67,4	15,0	7,3	2,2	2,6	0,8
38 73 459002 MG Ankum	Zahl	5 543	1 966	10	1 956	1 182	369	144	52	64	12
	%		35,5	0,5	100	60,4	18,9	7,4	2,7	3,3	0,6
38 73 459010 MG Bersenbrück,Stadt	Zahl	5 959	2 140	18	2 122	1 160	480	150	60	89	13
	%		35,9	0,8	100	54,7	22,6	7,1	2,8	4,2	0,6
38 73 459016 MG Eggermühlen	Zahl	1 300	546	-	546	395	77	29	7	13	-
	%		42,0	-	100	72,3	14,1	5,3	1,3	2,4	-
38 73 459018 MG Gehrde	Zahl	1 826	625	8	617	293	156	48	14	24	5
	%		34,2	1,3	100	47,5	25,3	7,8	2,3	3,9	0,8
38 73 459023 MG Kettenkamp	Zahl	1 305	537	2	535	360	103	28	7	6	3
	%		41,1	0,4	100	67,3	19,3	5,2	1,3	1,1	0,6
38 73 459031 MG Rieste	Zahl	2 535	1 038	3	1 035	570	255	77	19	29	7
	%		40,9	0,3	100	55,1	24,6	7,4	1,8	2,8	0,7
38 73 459402 BW Bersenbrück	Zahl		1 341	5	1 336	808	245	108	28	16	15
	%			0,4	100	60,5	18,3	8,1	2,1	1,2	1,1
SG 2 Bersenbrück	Zahl	21 303	9 197	51	9 146	5 441	1 835	657	209	267	63
	%		43,2	0,6	100	59,5	20,1	7,2	2,3	2,9	0,7
38 73 459009 MG Berge	Zahl	2 776	1 552	7	1 545	884	471	69	20	33	4
	%		55,9	0,5	100	57,2	30,5	4,5	1,3	2,1	0,3
38 73 459011 MG Bippin	Zahl	2 258	1 194	9	1 185	540	463	65	28	21	11
	%		52,9	0,8	100	45,6	39,1	5,5	2,4	1,8	0,9
38 73 459017 MG Fürstenau,Stadt	Zahl	7 123	3 519	39	3 480	1 791	1 199	149	73	98	16
	%		49,4	1,1	100	51,5	34,5	4,3	2,1	2,8	0,5

Von den gültigen Stimmen entfielen auf

PIRATEN	REP	FAMILIE	FREIE WÄHLER	PBC	Volksabstimmung	ÖDP	AUF	CM	DKP	BP	PSG	BüSo	AfD	PRO NRW	MLPD	NPD	Die PARTEI
11	12	13	14	15	16	17	18	19	20	21	22	23	24	25	26	27	28
22	-	18	15	3	5	3	-	5	-	-	-	-	78	2	1	11	12
0,6	-	0,5	0,4	0,1	0,1	0,1	-	0,1	-	-	-	-	2,2	0,1	0,0	0,3	0,3
11	3	8	2	1	4	5	1	-	2	-	-	-	45	-	-	9	6
0,8	0,2	0,6	0,1	0,1	0,3	0,3	0,1	-	0,1	-	-	-	3,1	-	-	0,6	0,4
10	-	-	-	1	-	3	-	-	4	-	-	-	23	-	-	2	7
1,0	-	-	-	0,1	-	0,3	-	-	0,4	-	-	-	2,3	-	-	0,2	0,7
9	-	5	3	6	3	2	-	-	-	-	-	-	23	-	-	5	3
1,0	-	0,5	0,3	0,6	0,3	0,2	-	-	-	-	-	-	2,4	-	-	0,5	0,3
37	8	13	5	11	6	5	5	4	1	3	-	-	146	3	-	33	21
1,1	0,2	0,4	0,1	0,3	0,2	0,1	0,1	0,1	0,0	0,1	-	-	4,2	0,1	-	1,0	0,6
13	-	5	3	-	2	1	1	1	-	2	-	-	62	1	-	5	1
0,9	-	0,3	0,2	-	0,1	0,1	0,1	0,1	-	0,1	-	-	4,2	0,1	-	0,3	0,1
80	11	31	13	19	15	16	7	5	7	5	-	-	299	4	-	54	38
1,0	0,1	0,4	0,2	0,2	0,2	0,2	0,1	0,1	0,1	0,1	-	-	3,6	0,0	-	0,7	0,5
6	-	1	4	6	1	1	1	2	-	-	-	-	20	-	-	1	4
0,6	-	0,1	0,4	0,6	0,1	0,1	0,1	0,2	-	-	-	-	2,0	-	-	0,1	0,4
9	1	6	12	7	2	5	1	-	-	1	1	-	65	1	-	12	10
0,5	0,1	0,3	0,6	0,4	0,1	0,3	0,1	-	-	0,1	0,1	-	3,3	0,1	-	0,6	0,5
21	2	14	8	23	8	-	1	1	-	-	-	1	71	1	3	9	7
1,0	0,1	0,7	0,4	1,1	0,4	-	0,0	0,0	-	-	-	0,0	3,3	0,0	0,1	0,4	0,3
1	3	-	3	6	-	-	-	-	-	-	-	-	10	1	-	-	1
0,2	0,5	-	0,5	1,1	-	-	-	-	-	-	-	-	1,8	0,2	-	-	0,2
10	1	3	7	21	3	-	-	2	1	-	-	-	21	-	-	5	3
1,6	0,2	0,5	1,1	3,4	0,5	-	-	0,3	0,2	-	-	-	3,4	-	-	0,8	0,5
3	1	1	1	3	-	1	1	-	-	-	-	-	14	-	-	1	2
0,6	0,2	0,2	0,2	0,6	-	0,2	0,2	-	-	-	-	-	2,6	-	-	0,2	0,4
7	-	1	5	3	3	3	2	-	-	-	-	-	38	-	-	12	4
0,7	-	0,1	0,5	0,3	0,3	0,3	0,2	-	-	-	-	-	3,7	-	-	1,2	0,4
4	-	7	5	4	5	3	1	1	-	1	-	-	73	1	-	5	6
0,3	-	0,5	0,4	0,3	0,4	0,2	0,1	0,1	-	0,1	-	-	5,5	0,1	-	0,4	0,4
61	8	33	45	73	22	13	7	6	1	2	1	1	312	4	3	45	37
0,7	0,1	0,4	0,5	0,8	0,2	0,1	0,1	0,1	0,0	0,0	0,0	0,0	3,4	0,0	0,0	0,5	0,4
16	1	1	1	-	1	1	1	1	-	-	-	-	30	-	-	9	2
1,0	0,1	0,1	0,1	-	0,1	0,1	0,1	0,1	-	-	-	-	1,9	-	-	0,6	0,1
3	1	2	3	4	2	-	1	-	-	2	-	-	32	-	1	5	1
0,3	0,1	0,2	0,3	0,3	0,2	-	0,1	-	-	0,2	-	-	2,7	-	0,1	0,4	0,1
16	1	15	4	3	7	1	2	1	-	-	-	-	78	-	-	17	9
0,5	0,0	0,4	0,1	0,1	0,2	0,0	0,1	0,0	-	-	-	-	2,2	-	-	0,5	0,3

Noch: 8. Ergebnisse der Europawahl 2014 nach Gemeinden

Bundestagswahlkreis Landtagswahlkreis Einheitsgemeinde (EG) Samtgemeinde (SG) Gemeindefreier Bezirk (GB) Mitgliedsgemeinde (MG) Briefwahl (BW)	Einheit	Wahl- berechtigte	Wähler	Stimmen		CDU	SPD	GRÜNE	FDP	DIE LINKE. Nieder- sachsen	Die Tier- schutz- partei
				Ungültige	Gültige						
				1	2						
38 73 459403 BW Fürstenau	Zahl		718	4	714	372	205	53	18	20	3
	%			0,6	100	52,1	28,7	7,4	2,5	2,8	0,4
SG 3 Fürstenau	Zahl	12 157	6 983	59	6 924	3 587	2 338	336	139	172	34
	%		57,4	0,8	100	51,8	33,8	4,9	2,0	2,5	0,5
38 73 459026 MG Merzen	Zahl	3 011	1 094	9	1 085	755	165	61	27	16	6
	%		36,3	0,8	100	69,6	15,2	5,6	2,5	1,5	0,6
38 73 459027 MG Neuenkirchen	Zahl	3 410	1 270	4	1 266	869	192	60	29	38	8
	%		37,2	0,3	100	68,6	15,2	4,7	2,3	3,0	0,6
38 73 459032 MG Voltlage	Zahl	1 391	727	4	723	558	95	27	10	11	1
	%		52,3	0,6	100	77,2	13,1	3,7	1,4	1,5	0,1
38 73 459404 BW Neuenkirchen	Zahl		419	-	419	269	63	47	7	4	5
	%			-	100	64,2	15,0	11,2	1,7	1,0	1,2
SG 4 Neuenkirchen	Zahl	7 812	3 510	17	3 493	2 451	515	195	73	69	20
	%		44,9	0,5	100	70,2	14,7	5,6	2,1	2,0	0,6
459 Osnabrück	Zahl	271 647	143 832	1 134	142 698	66 219	43 233	13 056	3 906	4 770	1 108
	%		52,9	0,8	100	46,4	30,3	9,1	2,7	3,3	0,8
32 68 460001 EG Bakum	Zahl	4 454	2 557	17	2 540	1 924	255	122	53	29	13
	%		57,4	0,7	100	75,7	10,0	4,8	2,1	1,1	0,5
32 73 460002 EG Damme,Stadt	Zahl	12 374	6 215	50	6 165	4 400	798	285	160	115	19
	%		50,2	0,8	100	71,4	12,9	4,6	2,6	1,9	0,3
32 68 460003 EG Dinklage,Stadt	Zahl	9 639	6 000	80	5 920	3 642	1 191	367	130	133	51
	%		62,2	1,3	100	61,5	20,1	6,2	2,2	2,2	0,9
32 68 460004 EG Goldenstedt	Zahl	7 059	3 379	35	3 344	2 125	497	238	143	84	19
	%		47,9	1,0	100	63,5	14,9	7,1	4,3	2,5	0,6
32 68 460005 EG Holdorf	Zahl	5 054	2 320	14	2 306	1 462	462	111	39	62	14
	%		45,9	0,6	100	63,4	20,0	4,8	1,7	2,7	0,6
32 68 460006 EG Lohne (Oldenburg),Stadt	Zahl	18 420	8 808	60	8 748	5 692	1 382	545	247	203	48
	%		47,8	0,7	100	65,1	15,8	6,2	2,8	2,3	0,5
32 73 460007 EG Neuenkirchen-Vörden	Zahl	5 750	3 170	23	3 147	1 878	640	200	127	83	15
	%		55,1	0,7	100	59,7	20,3	6,4	4,0	2,6	0,5
32 68 460008 EG Steinfeld (Oldenburg)	Zahl	7 403	4 113	39	4 074	2 905	517	146	77	111	24
	%		55,6	0,9	100	71,3	12,7	3,6	1,9	2,7	0,6
32 68 460009 EG Vechta,Stadt	Zahl	22 961	11 245	80	11 165	6 544	1 970	1 013	307	405	70
	%		49,0	0,7	100	58,6	17,6	9,1	2,7	3,6	0,6
32 68 460010 EG Visbek	Zahl	6 828	3 668	17	3 651	2 688	427	198	88	44	17
	%		53,7	0,5	100	73,6	11,7	5,4	2,4	1,2	0,5
460 Vechta	Zahl	99 942	51 475	415	51 060	33 260	8 139	3 225	1 371	1 269	290
	%		51,5	0,8	100	65,1	15,9	6,3	2,7	2,5	0,6

Von den gültigen Stimmen entfielen auf

PIRATEN	REP	FAMILIE	FREIE WÄHLER	PBC	Volksabstimmung	ÖDP	AUF	CM	DKP	BP	PSG	BüSo	AfD	PRO NRW	MLPD	NPD	Die PARTEI	
11	12	13	14	15	16	17	18	19	20	21	22	23	24	25	26	27	28	
1 0,1	3 0,4	2 0,3	2 0,3	3 0,4	2 0,3	1 0,1	-	-	-	-	-	-	23 3,2	1 0,1	-	3 0,4	2 0,3	
36 0,5	6 0,1	20 0,3	10 0,1	10 0,1	12 0,2	3 0,0	4 0,1	2 0,0	-	2 0,0	-	-	163 2,4	1 0,0	1 0,0	34 0,5	14 0,2	
5 0,5	2 0,2	3 0,3	7 0,6	2 0,2	1 0,1	-	1 0,1	-	-	-	-	-	1 0,1	24 2,2	3 0,3	-	2 0,2	4 0,4
9 0,7	-	8 0,6	2 0,2	3 0,2	1 0,1	1 0,1	1 0,1	-	1 0,1	1 0,1	-	-	37 2,9	-	-	3 0,2	3 0,2	
3 0,4	-	4 0,6	1 0,1	2 0,3	-	-	-	-	-	-	-	-	9 1,2	-	-	-	2 0,3	
6 1,4	-	-	1 0,2	-	-	-	1 0,2	-	-	-	-	-	14 3,3	1 0,2	1 0,2	-	-	
23 0,7	2 0,1	15 0,4	11 0,3	7 0,2	2 0,1	1 0,0	3 0,1	-	1 0,0	1 0,0	-	1 0,0	84 2,4	4 0,1	1 0,0	5 0,1	9 0,3	
1 513 1,1	131 0,1	630 0,4	404 0,3	545 0,4	234 0,2	245 0,2	115 0,1	78 0,1	53 0,0	51 0,0	12 0,0	29 0,0	5 135 3,6	67 0,0	22 0,0	647 0,5	495 0,3	
25 1,0	-	13 0,5	16 0,6	4 0,2	1 0,0	-	2 0,1	-	-	1 0,0	-	-	69 2,7	1 0,0	-	6 0,2	6 0,2	
39 0,6	9 0,1	34 0,6	30 0,5	4 0,1	5 0,1	3 0,0	4 0,1	4 0,1	2 0,0	-	1 0,0	4 0,1	209 3,4	-	-	19 0,3	21 0,3	
58 1,0	9 0,2	34 0,6	27 0,5	5 0,1	11 0,2	4 0,1	5 0,1	5 0,1	4 0,1	1 0,0	-	1 0,0	194 3,3	5 0,1	1 0,0	24 0,4	18 0,3	
34 1,0	6 0,2	32 1,0	14 0,4	-	8 0,2	5 0,1	6 0,2	1 0,0	1 0,0	-	-	-	101 3,0	2 0,1	-	18 0,5	10 0,3	
13 0,6	-	9 0,4	25 1,1	11 0,5	6 0,3	5 0,2	3 0,1	1 0,0	-	2 0,1	-	-	71 3,1	-	-	10 0,4	-	
69 0,8	11 0,1	47 0,5	47 0,5	6 0,1	13 0,1	5 0,1	6 0,1	-	5 0,1	1 0,0	1 0,0	-	358 4,1	6 0,1	1 0,0	26 0,3	29 0,3	
26 0,8	3 0,1	11 0,3	16 0,5	13 0,4	4 0,1	9 0,3	-	2 0,1	1 0,0	1 0,0	-	-	88 2,8	1 0,0	1 0,0	13 0,4	15 0,5	
26 0,6	3 0,1	23 0,6	49 1,2	-	1 0,0	11 0,3	2 0,0	3 0,1	-	1 0,0	-	4 0,1	135 3,3	-	-	21 0,5	15 0,4	
125 1,1	9 0,1	39 0,3	43 0,4	3 0,0	13 0,1	22 0,2	4 0,0	6 0,1	4 0,0	9 0,1	3 0,0	4 0,0	475 4,3	3 0,0	-	35 0,3	59 0,5	
21 0,6	2 0,1	11 0,3	13 0,4	3 0,1	3 0,1	2 0,1	5 0,1	3 0,1	-	-	-	-	93 2,5	1 0,0	-	15 0,4	17 0,5	
436 0,9	52 0,1	253 0,5	280 0,5	49 0,1	65 0,1	66 0,1	37 0,1	25 0,0	17 0,0	16 0,0	5 0,0	13 0,0	1 793 3,5	19 0,0	3 0,0	187 0,4	190 0,4	

Noch: 8. Ergebnisse der Europawahl 2014 nach Gemeinden

Bundestagswahlkreis Landtagswahlkreis Einheitsgemeinde (EG) Samtgemeinde (SG) Gemeindefreier Bezirk (GB) Mitgliedsgemeinde (MG) Briefwahl (BW)	Einheit	Wahl- berechtigte	Wähler	Stimmen		CDU	SPD	GRÜNE	FDP	DIE LINKE. Nieder- sachsen	Die Tier- schutz- partei
				Ungültige	Gültige						
				1	2						
28 71 461001 EG Berne	Zahl	5 463	2 324	13	2 311	851	793	252	54	107	35
	%		42,5	0,6	100	36,8	34,3	10,9	2,3	4,6	1,5
28 71 461002 EG Brake (Unterweser),Stadt	Zahl	12 162	6 303	99	6 204	2 115	2 439	636	132	250	61
	%		51,8	1,6	100	34,1	39,3	10,3	2,1	4,0	1,0
28 71 461003 EG Butjadingen	Zahl	5 029	3 308	54	3 254	1 467	946	291	121	92	41
	%		65,8	1,6	100	45,1	29,1	8,9	3,7	2,8	1,3
28 71 461004 EG Elsfleth,Stadt	Zahl	6 986	2 755	20	2 735	1 057	861	292	121	110	37
	%		39,4	0,7	100	38,6	31,5	10,7	4,4	4,0	1,4
28 71 461005 EG Jade	Zahl	4 581	1 963	12	1 951	845	513	276	76	67	29
	%		42,9	0,6	100	43,3	26,3	14,1	3,9	3,4	1,5
28 71 461006 EG Lemwerder	Zahl	5 302	2 388	17	2 371	690	1 030	236	78	93	25
	%		45,0	0,7	100	29,1	43,4	10,0	3,3	3,9	1,1
28 71 461007 EG Nordenham,Stadt	Zahl	20 703	6 766	40	6 726	2 440	2 644	499	167	267	52
	%		32,7	0,6	100	36,3	39,3	7,4	2,5	4,0	0,8
28 71 461008 EG Ovelgönne	Zahl	4 258	1 713	28	1 685	723	509	137	84	58	23
	%		40,2	1,6	100	42,9	30,2	8,1	5,0	3,4	1,4
28 71 461009 EG Stadland	Zahl	6 050	2 348	22	2 326	986	775	205	65	78	37
	%		38,8	0,9	100	42,4	33,3	8,8	2,8	3,4	1,6
461 Wesermarsch	Zahl	70 534	29 868	305	29 563	11 174	10 510	2 824	898	1 122	340
	%		42,3	1,0	100	37,8	35,6	9,6	3,0	3,8	1,2
26 87 462005 EG Friedeburg	Zahl	8 321	3 700	30	3 670	1 633	1 185	291	75	113	41
	%		44,5	0,8	100	44,5	32,3	7,9	2,0	3,1	1,1
26 87 462007 EG Langeoog	Zahl	1 395	596	3	593	243	167	75	24	18	7
	%		42,7	0,5	100	41,0	28,2	12,6	4,0	3,0	1,2
26 87 462014 EG Spiekeroog	Zahl	577	444	5	439	142	118	107	22	23	6
	%		76,9	1,1	100	32,3	26,9	24,4	5,0	5,2	1,4
26 87 462019 EG Wittmund,Stadt	Zahl	16 546	7 345	105	7 240	3 174	2 357	532	185	236	76
	%		44,4	1,4	100	43,8	32,6	7,3	2,6	3,3	1,0
26 87 462002 MG Dunum	Zahl	914	373	5	368	176	119	29	8	7	4
	%		40,8	1,3	100	47,8	32,3	7,9	2,2	1,9	1,1
26 87 462003 MG Esens,Stadt	Zahl	5 837	2 724	41	2 683	991	1 086	252	54	68	23
	%		46,7	1,5	100	36,9	40,5	9,4	2,0	2,5	0,9
26 87 462006 MG Holtgast	Zahl	1 344	687	15	672	277	239	71	8	13	9
	%		51,1	2,2	100	41,2	35,6	10,6	1,2	1,9	1,3
26 87 462008 MG Moorweg	Zahl	671	254	4	250	94	100	15	5	6	5
	%		37,9	1,6	100	37,6	40,0	6,0	2,0	2,4	2,0
26 87 462010 MG Neuharlingersiel	Zahl	801	346	-	346	183	95	13	16	5	4
	%		43,2	-	100	52,9	27,5	3,8	4,6	1,4	1,2

Von den gültigen Stimmen entfielen auf

PIRATEN	REP	FAMILIE	FREIE WÄHLER	PBC	Volksabstimmung	ÖDP	AUF	CM	DKP	BP	PSG	BüSo	AfD	PRO NRW	MLPD	NPD	Die PARTEI
11	12	13	14	15	16	17	18	19	20	21	22	23	24	25	26	27	28
23	3	12	11	1	7	3	1	-	3	4	-	-	123	2	-	9	17
1,0	0,1	0,5	0,5	0,0	0,3	0,1	0,0	-	0,1	0,2	-	-	5,3	0,1	-	0,4	0,7
60	12	33	22	6	16	4	3	2	1	2	2	1	315	1	4	45	42
1,0	0,2	0,5	0,4	0,1	0,3	0,1	0,0	0,0	0,0	0,0	0,0	0,0	5,1	0,0	0,1	0,7	0,7
29	4	20	5	2	4	6	5	2	2	-	-	1	178	2	-	16	20
0,9	0,1	0,6	0,2	0,1	0,1	0,2	0,2	0,1	0,1	-	-	0,0	5,5	0,1	-	0,5	0,6
29	3	14	18	3	5	3	1	-	1	3	1	1	147	-	3	9	16
1,1	0,1	0,5	0,7	0,1	0,2	0,1	0,0	-	0,0	0,1	0,0	0,0	5,4	-	0,1	0,3	0,6
16	1	4	8	1	4	1	-	-	4	1	-	1	84	-	1	11	8
0,8	0,1	0,2	0,4	0,1	0,2	0,1	-	-	0,2	0,1	-	0,1	4,3	-	0,1	0,6	0,4
24	4	7	10	-	4	4	-	1	1	1	-	1	137	-	1	14	10
1,0	0,2	0,3	0,4	-	0,2	0,2	-	0,0	0,0	0,0	-	0,0	5,8	-	0,0	0,6	0,4
62	10	43	15	4	12	4	4	1	2	1	1	1	432	3	4	37	21
0,9	0,1	0,6	0,2	0,1	0,2	0,1	0,1	0,0	0,0	0,0	0,0	0,0	6,4	0,0	0,1	0,6	0,3
8	3	7	5	-	4	4	5	-	2	-	-	-	89	3	-	13	8
0,5	0,2	0,4	0,3	-	0,2	0,2	0,3	-	0,1	-	-	-	5,3	0,2	-	0,8	0,5
15	2	10	7	2	4	4	3	-	1	-	-	-	109	1	2	6	14
0,6	0,1	0,4	0,3	0,1	0,2	0,2	0,1	-	0,0	-	-	-	4,7	0,0	0,1	0,3	0,6
266	42	150	101	19	60	33	22	6	17	12	4	6	1 614	12	15	160	156
0,9	0,1	0,5	0,3	0,1	0,2	0,1	0,1	0,0	0,1	0,0	0,0	0,0	5,5	0,0	0,1	0,5	0,5
37	4	22	19	2	10	11	5	-	1	2	1	2	184	-	-	13	19
1,0	0,1	0,6	0,5	0,1	0,3	0,3	0,1	-	0,0	0,1	0,0	0,1	5,0	-	-	0,4	0,5
10	-	2	3	-	2	1	4	-	-	-	-	-	31	-	-	3	3
1,7	-	0,3	0,5	-	0,3	0,2	0,7	-	-	-	-	-	5,2	-	-	0,5	0,5
5	-	2	1	-	1	1	-	-	-	-	-	-	7	-	-	2	2
1,1	-	0,5	0,2	-	0,2	0,2	-	-	-	-	-	-	1,6	-	-	0,5	0,5
62	10	33	22	5	25	6	4	1	-	2	-	3	431	5	1	46	24
0,9	0,1	0,5	0,3	0,1	0,3	0,1	0,1	0,0	-	0,0	-	0,0	6,0	0,1	0,0	0,6	0,3
2	-	2	-	-	-	-	-	-	-	-	-	-	17	1	-	2	1
0,5	-	0,5	-	-	-	-	-	-	-	-	-	-	4,6	0,3	-	0,5	0,3
20	4	12	9	1	9	7	2	3	1	-	1	-	120	-	-	12	8
0,7	0,1	0,4	0,3	0,0	0,3	0,3	0,1	0,1	0,0	-	0,0	-	4,5	-	-	0,4	0,3
2	1	2	3	1	1	4	1	-	-	-	-	-	32	-	-	5	3
0,3	0,1	0,3	0,4	0,1	0,1	0,6	0,1	-	-	-	-	-	4,8	-	-	0,7	0,4
2	-	1	2	-	-	-	-	-	-	-	-	-	12	-	-	3	5
0,8	-	0,4	0,8	-	-	-	-	-	-	-	-	-	4,8	-	-	1,2	2,0
1	-	1	-	3	1	1	-	-	-	1	-	1	13	-	-	2	6
0,3	-	0,3	-	0,9	0,3	0,3	-	-	-	0,3	-	0,3	3,8	-	-	0,6	1,7

Noch: 8. Ergebnisse der Europawahl 2014 nach Gemeinden

Bundestagswahlkreis Landtagswahlkreis Einheitsgemeinde (EG) Samtgemeinde (SG) Gemeindefreier Bezirk (GB) Mitgliedsgemeinde (MG) Briefwahl (BW)	Einheit	Wahl- berechtigte	Wähler	Stimmen		CDU	SPD	GRÜNE	FDP	DIE LINKE. Nieder- sachsen	Die Tier- schutz- partei	
				Ungültige	Gültige							
				1	2							3
26 87	462015 MG Stedesdorf	Zahl	1 252	568	13	555	204	235	38	10	15	9
		%		45,4	2,3	100	36,8	42,3	6,8	1,8	2,7	1,6
26 87	462017 MG Werdum	Zahl	610	292	-	292	121	113	22	3	4	5
		%		47,9	-	100	41,4	38,7	7,5	1,0	1,4	1,7
26 87	462401 BW Esens	Zahl		960	9	951	378	313	101	31	21	14
		%			0,9	100	39,7	32,9	10,6	3,3	2,2	1,5
	SG 1 Esens	Zahl	11 429	6 204	87	6 117	2 424	2 300	541	135	139	73
		%		54,3	1,4	100	39,6	37,6	8,8	2,2	2,3	1,2
26 87	462001 MG Blomberg	Zahl	1 340	561	17	544	221	215	33	6	20	9
		%		41,9	3,0	100	40,6	39,5	6,1	1,1	3,7	1,7
26 87	462004 MG Eversmeer	Zahl	678	275	5	270	84	142	17	4	7	1
		%		40,6	1,8	100	31,1	52,6	6,3	1,5	2,6	0,4
26 87	462009 MG Nenndorf	Zahl	606	250	8	242	76	122	17	6	8	3
		%		41,3	3,2	100	31,4	50,4	7,0	2,5	3,3	1,2
26 87	462011 MG Neuschoo	Zahl	917	376	12	364	139	157	14	6	8	10
		%		41,0	3,2	100	38,2	43,1	3,8	1,6	2,2	2,7
26 87	462012 MG Ochtersum	Zahl	756	352	8	344	183	97	30	1	10	3
		%		46,6	2,3	100	53,2	28,2	8,7	0,3	2,9	0,9
26 87	462013 MG Schweindorf	Zahl	530	234	3	231	93	98	13	6	1	7
		%		44,2	1,3	100	40,3	42,4	5,6	2,6	0,4	3,0
26 87	462016 MG Utharp	Zahl	497	241	5	236	94	86	15	3	6	6
		%		48,5	2,1	100	39,8	36,4	6,4	1,3	2,5	2,5
26 87	462018 MG Westerholt	Zahl	2 040	824	24	800	260	373	52	15	19	20
		%		40,4	2,9	100	32,5	46,6	6,5	1,9	2,4	2,5
26 87	462402 BW Holtriem	Zahl		410	3	407	166	137	32	14	22	8
		%			0,7	100	40,8	33,7	7,9	3,4	5,4	2,0
	SG 2 Holtriem	Zahl	7 364	3 523	85	3 438	1 316	1 427	223	61	101	67
		%		47,8	2,4	100	38,3	41,5	6,5	1,8	2,9	1,9
462	Wittmund	Zahl	45 632	21 812	315	21 497	8 932	7 554	1 769	502	630	270
		%		47,8	1,4	100	41,5	35,1	8,2	2,3	2,9	1,3
4	Statistische Region Weser-Ems	Zahl	1 903 368	944 658	9 799	934 859	413 478	284 209	91 533	24 560	34 101	9 124
		%		49,6	1,0	100	44,2	30,4	9,8	2,6	3,6	1,0
	Niedersachsen	Zahl	6 126 291	3 006 852	28 617	2 978 235	1 174 739	967 811	324 221	75 347	118 385	32 437
		%		49,1	1,0	100	39,4	32,5	10,9	2,5	4,0	1,1

Von den gültigen Stimmen entfielen auf

PIRATEN	REP	FAMILIE	FREIE WÄHLER	PBC	Volksabstimmung	ÖDP	AUF	CM	DKP	BP	PSG	BüSo	AfD	PRO NRW	MLPD	NPD	Die PARTEI
11	12	13	14	15	16	17	18	19	20	21	22	23	24	25	26	27	28
4	-	3	1	1	3	-	-	1	-	-	-	-	24	1	-	2	4
0,7	-	0,5	0,2	0,2	0,5	-	-	0,2	-	-	-	-	4,3	0,2	-	0,4	0,7
1	1	1	-	-	-	-	-	1	-	-	-	-	18	-	-	1	1
0,3	0,3	0,3	-	-	-	-	-	0,3	-	-	-	-	6,2	-	-	0,3	0,3
5	-	5	2	1	6	4	1	-	-	-	-	-	58	-	-	8	3
0,5	-	0,5	0,2	0,1	0,6	0,4	0,1	-	-	-	-	-	6,1	-	-	0,8	0,3
37	6	27	17	7	20	16	4	5	1	1	1	1	294	2	-	35	31
0,6	0,1	0,4	0,3	0,1	0,3	0,3	0,1	0,1	0,0	0,0	0,0	0,0	4,8	0,0	-	0,6	0,5
4	-	3	3	-	2	1	-	-	-	1	-	-	20	-	-	5	1
0,7	-	0,6	0,6	-	0,4	0,2	-	-	-	0,2	-	-	3,7	-	-	0,9	0,2
-	-	1	-	2	-	1	2	-	1	-	-	-	6	-	-	2	-
-	-	0,4	-	0,7	-	0,4	0,7	-	0,4	-	-	-	2,2	-	-	0,7	-
-	-	-	1	-	-	-	1	-	-	-	-	-	6	-	-	1	1
-	-	-	0,4	-	-	-	0,4	-	-	-	-	-	2,5	-	-	0,4	0,4
3	1	3	-	1	1	2	-	-	-	-	-	-	16	-	-	2	1
0,8	0,3	0,8	-	0,3	0,3	0,5	-	-	-	-	-	-	4,4	-	-	0,5	0,3
2	-	2	2	-	2	1	-	-	-	-	-	-	7	1	-	2	1
0,6	-	0,6	0,6	-	0,6	0,3	-	-	-	-	-	-	2,0	0,3	-	0,6	0,3
-	-	1	2	-	-	-	1	-	-	-	-	-	8	1	-	-	-
-	-	0,4	0,9	-	-	-	0,4	-	-	-	-	-	3,5	0,4	-	-	-
3	-	2	1	-	-	1	-	-	-	-	-	-	11	-	-	6	2
1,3	-	0,8	0,4	-	-	0,4	-	-	-	-	-	-	4,7	-	-	2,5	0,8
6	1	2	1	3	1	1	-	1	-	1	-	-	37	-	-	4	3
0,8	0,1	0,3	0,1	0,4	0,1	0,1	-	0,1	-	0,1	-	-	4,6	-	-	0,5	0,4
1	-	-	1	-	3	-	-	4	-	1	1	-	9	-	-	7	1
0,2	-	-	0,2	-	0,7	-	-	1,0	-	0,2	0,2	-	2,2	-	-	1,7	0,2
19	2	14	11	6	9	7	4	5	1	3	1	-	120	2	-	29	10
0,6	0,1	0,4	0,3	0,2	0,3	0,2	0,1	0,1	0,0	0,1	0,0	-	3,5	0,1	-	0,8	0,3
170	22	100	73	20	67	42	21	11	3	8	3	6	1 067	9	1	128	89
0,8	0,1	0,5	0,3	0,1	0,3	0,2	0,1	0,1	0,0	0,0	0,0	0,0	5,0	0,0	0,0	0,6	0,4
9 834	1 142	4 463	3 434	1 809	1 556	1 659	799	649	471	313	136	200	41 935	371	236	4 745	4 102
1,1	0,1	0,5	0,4	0,2	0,2	0,2	0,1	0,1	0,1	0,0	0,0	0,0	4,5	0,0	0,0	0,5	0,4
34 963	4 572	13 840	11 756	5 742	5 463	5 242	2 596	1 738	1 511	1 135	514	671	160 342	1 147	916	16 915	16 232
1,2	0,2	0,5	0,4	0,2	0,2	0,2	0,1	0,1	0,1	0,0	0,0	0,0	5,4	0,0	0,0	0,6	0,5

Repräsentatives Wahlergebnis

Vorbemerkung

Rechtsgrundlage für die Durchführung der repräsentativen Wahlstatistik ist das am 1. Juni 1999 in Kraft getretene Gesetz über die allgemeine und die repräsentative Wahlstatistik bei der Wahl zum Deutschen Bundestag und bei der Wahl der Abgeordneten des Europäischen Parlaments aus der Bundesrepublik Deutschland (Wahlstatistikgesetz – WStatG) vom 21. Mai 1999 (BGBl. I S. 1023), geändert durch Gesetz vom 17. Januar 2002 (BGBl. I S. 412). Mit der letzten Änderung des WStatG im Januar 2002 sind die Briefwählerinnen und Briefwähler in die Auswertungen zur Wahlbeteiligung und zum Wählerverhalten nach Alter und Geschlecht einbezogen worden. Diese gegenüber früheren Bundestags- und Europawahlen vorgenommene Erweiterung des Personenkreises hatte sich als notwendig herausgestellt, weil der Anteil der Briefwählerinnen und Briefwähler an der Wahlteilnahme ständig gestiegen ist und dadurch die Aussagekraft der Ergebnisse der repräsentativen Wahlstatistik gemindert war.

Im Gegensatz zur allgemeinen Wahlstatistik, die im Wesentlichen die Zahl der Wahlberechtigten, der Wählerinnen und Wähler, der gültigen und ungültigen Stimmen sowie der für die einzelnen Wahlvorschläge abgegebenen Stimmen erfasst, werden bei der repräsentativen Wahlstatistik in ausgewählten Wahlbezirken Zahlen über das Wahlverhalten (Wahlbeteiligung und Stimmabgabe) der Wähler-

schaft nach Geschlecht und Altersgruppen ermittelt. Darüber hinaus sind Aussagen über die Zusammensetzung der Wählerschaft der zur Wahl angetretenen Parteien nach Geschlecht und Altersgruppen möglich.

Die repräsentative Stichprobe für die Untersuchung der Wahlbeteiligung und der Stimmabgabe der Wählerinnen und Wähler nach Alter und Geschlecht umfasste in Niedersachsen insgesamt 245 von ca. 9 000 Wahlbezirken – 220 Urnenwahlbezirke und 25 Briefwahlbezirke. Für die Auswahl der Wahlbezirke war durch § 3 des WStatG vorgeschrieben, dass Urnenwahlbezirke mindestens 400 Wahlberechtigte und Briefwahlbezirke mindestens 400 Wählerinnen und Wähler umfassen mussten. Diese Regelungen tragen dem Gebot der Anonymität der repräsentativen Wahlstatistik Rechnung und garantieren die Wahrung des Wahlheimnisses.

In den ausgewählten Wahlbezirken wurde nach dem gleichen Verfahren gewählt und die Ermittlung des Wahlergebnisses durch die Wahlvorstände vorgenommen wie in allen übrigen Wahlbezirken auch. Für die nach dem Wahltag vorgenommene repräsentative Auswertung wurden hier allerdings Stimmzettel mit einer Markierung zu Geschlecht (weiblich/männlich) und folgenden Geburtsjahresgruppen ausgegeben:

Geburtsjahr

1990 bis 1996
1980 bis 1989
1970 bis 1979
1955 bis 1969
1945 bis 1954
1944 und früher

das entspricht einem Alter von

18 bis unter 25 Jahre
25 bis unter 35 Jahre
35 bis unter 45 Jahre
45 bis unter 60 Jahre
60 bis unter 70 Jahre
70 Jahre und älter

Durch diese Zusammenfassung von Altersgruppen wurden Rückschlüsse auf die Stimmabgabe einzelner Wählerinnen und Wähler ausgeschlossen und der Wahrung des Wahlheimnisses Rechnung getragen. Die anonyme statistische Auswertung erfolgte zudem nicht am Wahltag selbst durch die Wahlvorstände, sondern im Nachgang zur Wahl durch das Landesamt für Statistik Niedersachsen (LSN).

Um Erkenntnisse über die Wahlbeteiligung der wahlberechtigten Bürgerinnen und Bürger zu gewinnen, wurden in den repräsentativen Wahlbezirken nach dem Wahltag durch die Gemeinden die Wählerverzeichnisse nach Geschlecht und folgenden zehn Altersgruppen ausgewertet:

Geburtsjahr

1994 bis 1996
1990 bis 1993
1985 bis 1989
1980 bis 1984
1975 bis 1979
1970 bis 1974
1965 bis 1969
1955 bis 1964
1945 bis 1954
1944 und früher

das entspricht einem Alter von

18 bis unter 21 Jahre
21 bis unter 25 Jahre
25 bis unter 30 Jahre
30 bis unter 35 Jahre
35 bis unter 40 Jahre
40 bis unter 45 Jahre
45 bis unter 50 Jahre
50 bis unter 60 Jahre
60 bis unter 70 Jahre
70 Jahre und älter

1. Gesamtergebnis und Repräsentativergebnis der Europawahl 2014

Bezeichnung	Gesamtergebnis	Repräsentativergebnis	Abweichung des Repräsentativergebnisses vom Gesamtergebnis in %-Punkten
1. Wählerinnen und Wähler	3 006 852	107 194	
2. Unzüchtige Stimmen	28 617	968	
%	1,0	1,2	0,2
3. Gültige Stimmen	2 978 235	106 226	
davon entfallen auf:			
CDU	1 174 739	41 064	
%	39,4	38,7	-0,7
SPD	967 811	34 982	
%	32,5	32,9	0,4
GRÜNE	324 221	11 639	
%	10,9	11,0	0,1
FDP	75 347	2 799	
%	2,5	2,6	0,1
DIE LINKE	118 385	4 248	
%	4,0	4,0	0,0
Sonstige ¹⁾	317 732	11 494	
%	10,7	10,8	0,1

1) Sonstige: Die Tierschutzpartei, PIRATEN, REP, FAMILIE, FREIE WÄHLER, PBC, Volksabstimmung, ÖDP, AUF, CM, DKP, BP, PSG, BüSo, AfD, PRO NRW, MLPD, NPD, Die Partei.

2. Wahlberechtigte, Wählerinnen und Wähler, Wahlbeteiligung und Nichtwähler nach Alter und Geschlecht bei der Europawahl 2014 (Urnenwahl)

Alter von ... bis unter ... Jahren	Wahlberechtigte insgesamt	Davon		Wählerinnen und Wähler ¹⁾	Wahlbeteiligung ²⁾	Nichtwähler ³⁾		
		ohne	mit			Anzahl	%	
		Wahrscheinvermerk						
		Anzahl	%			Anzahl	%	Anzahl
1	2	3	4	5	6	7	8	
Insgesamt								
unter 21	6 402	6 137	265	4,1	2 110	34,4	4 027	65,6
21 - 25	11 050	10 424	626	5,7	2 914	28,0	7 510	72,0
25 - 30	13 633	12 902	731	5,4	3 595	27,9	9 307	72,1
30 - 35	12 979	12 330	649	5,0	4 014	32,6	8 316	67,4
35 - 40	12 392	11 766	626	5,1	4 326	36,8	7 440	63,2
40 - 45	14 901	14 090	811	5,4	5 875	41,7	8 215	58,3
45 - 50	21 020	19 702	1 318	6,3	8 861	45,0	10 841	55,0
50 - 60	38 997	35 796	3 201	8,2	16 812	47,0	18 984	53,0
60 - 70	28 535	25 140	3 395	11,9	13 652	54,3	11 488	45,7
70 und mehr	42 536	36 705	5 831	13,7	19 932	54,3	16 773	45,7
Insgesamt	202 445	184 992	17 453	8,6	82 091	44,4	102 901	55,6
Männer								
unter 21	3 276	3 154	122	3,7	1 090	34,6	2 064	65,4
21 - 25	5 620	5 322	298	5,3	1 551	29,1	3 771	70,9
25 - 30	6 993	6 631	362	5,2	1 814	27,4	4 817	72,6
30 - 35	6 512	6 217	295	4,5	2 001	32,2	4 216	67,8
35 - 40	6 105	5 807	298	4,9	2 049	35,3	3 758	64,7
40 - 45	7 371	7 000	371	5,0	2 826	40,4	4 174	59,6
45 - 50	10 590	9 979	611	5,8	4 462	44,7	5 517	55,3
50 - 60	19 415	17 925	1 490	7,7	8 381	46,8	9 544	53,2
60 - 70	13 948	12 346	1 602	11,5	6 778	54,9	5 568	45,1
70 und mehr	17 991	15 517	2 474	13,8	9 215	59,4	6 302	40,6
Zusammen	97 821	89 898	7 923	8,1	40 167	44,7	49 731	55,3
Frauen								
unter 21	3 126	2 983	143	4,6	1 020	34,2	1 963	65,8
21 - 25	5 430	5 102	328	6,0	1 363	26,7	3 739	73,3
25 - 30	6 640	6 271	369	5,6	1 781	28,4	4 490	71,6
30 - 35	6 467	6 113	354	5,5	2 013	32,9	4 100	67,1
35 - 40	6 287	5 959	328	5,2	2 277	38,2	3 682	61,8
40 - 45	7 530	7 090	440	5,8	3 049	43,0	4 041	57,0
45 - 50	10 430	9 723	707	6,8	4 399	45,2	5 324	54,8
50 - 60	19 582	17 871	1 711	8,7	8 431	47,2	9 440	52,8
60 - 70	14 587	12 794	1 793	12,3	6 874	53,7	5 920	46,3
70 und mehr	24 545	21 188	3 357	13,7	10 717	50,6	10 471	49,4
Zusammen	104 624	95 094	9 530	9,1	41 924	44,1	53 170	55,9

1) Nur Wählerinnen und Wähler mit Stimmvermerk im Wählerverzeichnis.

2) Wählerinnen und Wähler nach Spalte 5 in % von Spalte 2. Die Briefwähler bleiben hier unberücksichtigt.

3) Wahlberechtigte ohne Stimm- oder Wahrscheinvermerk.

3. Wahlbeteiligung, Wahlscheininhaber und Nichtwähler nach Alter und Geschlecht bei der Europawahl (E) 2014 mit Vergleichszahlen der Europawahl (E) 2009, der Bundestagswahl (B) 2013 und der Landtagswahl (L) 2013

Alter von ... bis unter ... Jahren	Wahl	Wahlbeteiligung ^{1) 2)}			Von 100 Wahlberechtigten der vorstehenden Altersgruppe waren					
					Wahlscheininhaber			Nichtwähler ²⁾		
		insgesamt	Männer	Frauen	insgesamt	Männer	Frauen	insgesamt	Männer	Frauen
unter 21	E 14	34,4	34,6	34,2	4,1	3,7	4,6	65,6	65,4	65,8
	E 09	29,2	29,3	29,0	2,5	2,4	2,6	70,8	70,7	71,0
	B 13	60,4	61,7	59,1	8,1	7,6	8,6	39,6	38,3	40,9
	L 13	42,5	44,4	40,6	4,3	4,1	4,6	57,5	55,6	59,4
21 - 25	E 14	28,0	29,1	26,7	5,7	5,3	6,0	72,0	70,9	73,3
	E 09	22,0	23,1	20,8	3,4	3,0	3,8	78,0	76,9	79,2
	B 13	54,7	55,1	54,3	11,1	9,3	13,0	45,3	44,9	45,7
	L 13	37,2	39,2	35,1	5,4	4,7	6,2	62,8	60,4	64,9
25 - 30	E 14	27,9	27,4	28,4	5,4	5,2	5,6	72,1	72,6	71,6
	E 09	22,9	22,3	23,5	3,9	3,6	4,1	77,1	77,7	76,5
	B 13	57,1	56,5	57,7	10,9	10,1	11,7	42,9	43,5	42,3
	L 13	36,1	36,3	36,0	4,8	4,6	5,0	63,9	63,7	64,0
30 - 35	E 14	32,6	32,2	32,9	5,0	4,5	5,5	67,4	67,8	67,1
	E 09	27,1	27,2	27,0	3,7	3,8	3,5	72,9	72,8	73,0
	B 13	61,8	60,5	63,1	10,1	9,9	10,2	38,2	39,5	36,9
	L 13	42,0	41,3	42,7	4,4	4,3	4,5	58,0	58,7	57,3
35 - 40	E 14	36,8	35,3	38,2	5,1	4,9	5,2	63,2	64,7	61,8
	E 09	32,5	31,5	33,6	3,5	3,5	3,6	67,5	68,5	66,4
	B 13	66,4	65,4	67,3	10,0	9,7	10,4	33,6	34,6	32,7
	L 13	49,1	49,0	49,2	4,6	4,7	4,5	50,9	51,0	50,8
40 - 45	E 14	41,7	40,4	43,0	5,4	5,0	5,8	58,3	59,6	57,0
	E 09	35,1	35,2	35,1	3,4	3,3	3,5	64,9	64,8	64,9
	B 13	71,3	69,7	72,9	9,4	9,3	9,5	28,7	30,3	27,1
	L 13	55,4	54,1	56,7	4,7	4,7	4,7	44,6	45,9	43,3
45 - 50	E 14	45,0	44,7	45,2	6,3	5,8	6,8	55,0	55,3	54,8
	E 09	37,3	36,7	38,0	3,8	3,5	4,1	62,7	63,3	62,0
	B 13	74,2	74,1	74,3	10,9	10,5	11,3	25,8	25,9	25,7
	L 13	59,3	59,8	58,8	5,3	5,0	5,5	40,7	40,2	41,2
50 - 60	E 14	47,0	46,8	47,2	8,2	7,7	8,7	53,0	53,2	52,8
	E 09	39,1	39,0	39,1	5,2	4,9	5,4	60,9	61,0	60,9
	B 13	73,7	74,6	72,9	14,1	13,3	14,8	26,3	25,4	27,1
	L 13	60,8	61,4	60,3	7,1	6,8	7,3	39,2	38,6	39,7
60 - 70	E 14	54,3	54,9	53,7	11,9	11,5	12,3	45,7	45,1	46,3
	E 09	48,8	48,4	49,2	8,0	7,9	8,1	51,2	51,6	50,8
	B 13	79,0	79,5	78,6	19,3	18,7	19,8	21,0	20,5	21,4
	L 13	69,9	71,0	68,7	10,4	10,2	10,5	30,1	29,0	31,3
70 und mehr	E 14	54,3	59,4	50,6	13,7	13,8	13,7	45,7	40,6	49,4
	E 09	46,3	52,1	42,2	8,0	8,3	7,7	53,7	47,9	57,8
	B 13	73,1	79,1	68,7	20,2	20,9	19,8	26,9	20,9	31,3
	L 13	65,3	72,4	60,1	12,8	13,0	12,6	34,7	27,6	39,9
Insgesamt	E 14	44,4	44,7	44,1	8,6	8,1	9,1	55,6	55,3	55,9
	E 09	37,5	37,9	37,2	5,3	5,1	5,5	62,5	62,1	62,8
	B 13	70,1	70,9	69,4	14,2	13,7	14,8	29,9	29,1	30,6
	L 13	56,9	58,1	55,7	7,7	7,4	8,0	43,1	41,9	44,3

1) Verhältnis der Wählerinnen und Wähler mit Stimmvermerk zu den Wahlberechtigten ohne Wahlscheinvermerk.

2) Die Briefwähler sind hier nicht berücksichtigt.

4. Gültige Stimmen nach Alter und Geschlecht der Wähler bei der Europawahl (E) 2014 mit Vergleichszahlen der Europawahl (E) 2009, der Bundestagswahl (B) 2013 - Zweitstimmen - und der Landtagswahl (L) 2013 - Zweitstimmen -

Alter von ... bis unter ... Jahren	Wahl	Von 100 Wählern ¹⁾ der vorstehenden Altersgruppe und folgendem Geschlecht wählen					
		CDU	SPD	GRÜNE	FDP	DIE LINKE	Sonstige ²⁾
Insgesamt							
unter 25	E 14	31,2	24,8	18,1	2,3	5,0	18,6
	E 09	27,8	27,9	17,2	10,8	4,6	11,6
	B 13	30,8	31,9	12,6	4,0	5,7	15,0
	L 13	26,2	33,5	20,1	5,7	3,0	11,7
25 - 35	E 14	33,7	24,8	14,7	2,4	5,6	18,8
	E 09	31,6	24,2	16,1	13,5	4,5	10,1
	B 13	37,1	28,7	10,0	4,1	6,4	13,8
	L 13	32,9	28,5	16,8	7,0	3,7	11,0
35 - 45	E 14	36,9	25,9	15,2	2,7	4,6	14,7
	E 09	31,5	24,8	18,8	12,3	4,4	8,2
	B 13	40,5	29,1	10,7	4,1	5,5	10,0
	L 13	36,0	28,1	18,0	8,0	3,1	6,8
45 - 60	E 14	32,9	33,1	15,7	2,5	4,9	10,9
	E 09	31,0	28,2	18,2	10,5	5,6	6,4
	B 13	36,7	34,6	11,5	3,5	6,1	7,5
	L 13	31,5	34,0	18,5	7,7	4,0	4,2
60 - 70	E 14	37,5	38,3	8,0	2,8	4,4	8,9
	B 13	42,0	36,3	6,7	4,3	5,5	5,2
60 und mehr	E 09	48,1	29,3	5,5	8,9	2,7	5,4
	L 13	40,3	34,4	8,0	13,1	2,6	1,6
70 und mehr	E 14	49,8	36,5	3,1	2,8	1,7	6,2
	B 13	51,1	35,2	3,6	4,7	2,3	3,3
Insgesamt	E 14	38,7	32,9	11,0	2,6	4,0	10,8
	E 09	38,3	27,8	12,7	10,4	4,0	6,9
	B 13	40,8	33,4	8,8	4,1	5,1	7,8
	L 13	35,6	32,9	14,0	9,9	3,2	4,5

1) Wählerinnen und Wähler mit gültigen Stimmen.

2) E 14: Die Tierschutzpartei, PIRATEN, REP, FAMILIE, FREIE WÄHLER, PBC, Volksabstimmung, ÖDP, AUF, CM, DKP, BP, AfD, PRO NRW, MLPD, NPD, Die Partei.

E 09: Die Tierschutzpartei, REP, FAMILIE, Volksabstimmung, DIE FRAUEN, PBC, ödp, CM, DKP, AUFBRUCH, PSG, BüSo, 50Plus, AUF, BP, DVU, DIE GRAUEN, DIE VIOLETTEN, EDE, FBI, FÜR VOLKSENTSCHEIDE, FW FREIE WÄHLER, Newropeans, PIRATEN, RRP, RENTNER.

B 13: PIRATEN, NPD, Tierschutzpartei, MLPD, AfD, pro Deutschland, REP, FREIE WÄHLER, PBC.

L 13: Bündnis 21/RRP, DIE FREIHEIT Niedersachsen, FREIE WÄHLER, NPD, PBC, PIRATEN.

Noch: 4. Gültige Stimmen nach Alter und Geschlecht der Wähler bei der Europawahl (E) 2014 mit Vergleichszahlen der Europawahl (E) 2009, der Bundestagswahl (B) 2013 - Zweitstimmen - und der Landtagswahl (L) 2013 - Zweitstimmen -

Alter von ... bis unter ... Jahren	Wahl	Von 100 Wählern ¹⁾ der vorstehenden Altersgruppe und folgendem Geschlecht wählen					
		CDU	SPD	GRÜNE	FDP	DIE LINKE	Sonstige ²⁾
Männer							
unter 25	E 14	31,8	24,8	12,0	3,1	5,2	23,2
	E 09	28,2	26,9	14,1	12,0	4,9	13,8
	B 13	29,6	33,0	9,1	4,7	5,7	17,8
	L 13	26,7	32,7	16,0	6,4	3,0	15,2
25 - 35	E 14	33,1	24,1	11,4	3,0	6,3	22,1
	E 09	31,9	22,1	13,9	16,4	4,9	10,7
	B 13	35,5	28,8	7,8	4,8	6,6	16,5
	L 13	32,1	28,1	14,1	8,4	3,5	13,8
35 - 45	E 14	35,3	26,6	12,1	3,2	5,3	17,5
	E 09	31,3	24,6	16,0	14,5	5,4	8,2
	B 13	39,3	29,7	8,7	4,9	5,6	11,8
	L 13	36,3	27,1	14,6	9,5	3,5	9,1
45 - 60	E 14	31,6	34,3	13,0	2,9	5,5	12,7
	E 09	30,0	28,8	16,0	11,8	7,0	6,4
	B 13	34,8	35,9	10,0	4,2	6,7	8,4
	L 13	30,1	34,9	16,4	8,9	4,7	5,0
60 - 70	E 14	33,7	39,9	7,0	3,0	5,6	10,7
	B 13	37,8	38,0	6,4	5,3	6,5	6,1
60 und mehr	E 09	46,1	29,8	5,1	9,7	3,8	5,5
	L 13	36,1	35,8	7,6	15,2	3,3	2,0
70 und mehr	E 14	46,7	37,4	2,7	3,3	2,1	7,8
	B 13	47,9	36,5	3,3	5,5	2,9	4,0
Insgesamt	E 14	36,4	33,8	9,0	3,1	4,7	13,1
	E 09	36,9	27,9	11,2	11,8	5,1	7,1
	B 13	38,2	34,5	7,6	4,8	5,7	9,3
	L 13	33,3	33,5	12,4	11,3	3,8	5,7

1) Wählerinnen und Wähler mit gültigen Stimmen.

2) E 14: Die Tierschutzpartei, PIRATEN, REP, FAMILIE, FREIE WÄHLER, PBC, Volksabstimmung, ÖDP, AUF, CM, DKP, BP, AfD, PRO NRW, MLPD, NPD, Die Partei.

E 09: Die Tierschutzpartei, REP, FAMILIE, Volksabstimmung, DIE FRAUEN, PBC, ödp, CM, DKP, AUFBRUCH, PSG, BüSo, 50Plus, AUF, BP, DVU, DIE GRAUEN, DIE VIOLETTEN, EDE, FBI, FÜR VOLKSENTSCHEIDE, FW FREIE WÄHLER, Newropeans, PIRATEN, RRP, RENTNER.

B 13: PIRATEN, NPD, Tierschutzpartei, MLPD, AfD, pro Deutschland, REP, FREIE WÄHLER, PBC.

L 13: Bündnis 21/RRP, DIE FREIHEIT Niedersachsen, FREIE WÄHLER, NPD, PBC, PIRATEN.

Noch: 4. Gültige Stimmen nach Alter und Geschlecht der Wähler bei der Europawahl (E) 2014 mit Vergleichszahlen der Europawahl (E) 2009, der Bundestagswahl (B) 2013 - Zweitstimmen - und der Landtagswahl (L) 2013 - Zweitstimmen -

Alter von ... bis unter ... Jahren	Wahl	Von 100 Wählern ¹⁾ der vorstehenden Altersgruppe und folgendem Geschlecht wählen					
		CDU	SPD	GRÜNE	FDP	DIE LINKE	Sonstige ²⁾
Frauen							
unter 25	E 14	30,6	24,9	24,5	1,6	4,8	13,7
	E 09	27,4	29,0	20,6	9,6	4,3	9,1
	B 13	32,0	30,8	16,3	3,3	5,7	11,9
	L 13	25,6	34,3	24,6	4,9	3,0	7,7
25 - 35	E 14	34,4	25,4	18,0	1,8	4,9	15,5
	E 09	31,3	26,2	18,3	10,6	4,1	9,6
	B 13	38,6	28,5	12,1	3,4	6,2	11,2
	L 13	33,7	29,0	19,5	5,7	3,9	8,2
35 - 45	E 14	38,4	25,2	18,2	2,3	3,9	12,1
	E 09	31,7	25,0	21,5	10,1	3,5	8,2
	B 13	41,7	28,6	12,7	3,3	5,4	8,3
	L 13	35,7	29,1	21,3	6,6	2,7	4,6
45 - 60	E 14	34,1	31,9	18,4	2,0	4,4	9,1
	E 09	32,0	27,7	20,3	9,3	4,3	6,5
	B 13	38,6	33,3	13,1	2,9	5,6	6,5
	L 13	32,9	33,2	20,6	6,6	3,3	3,4
60 - 70	E 14	41,2	36,8	8,9	2,7	3,3	7,2
	B 13	46,0	34,8	7,0	3,4	4,4	4,4
60 und mehr	E 09	49,9	28,9	5,9	8,3	1,7	5,3
	L 13	44,1	33,1	8,3	11,3	1,9	1,3
70 und mehr	E 14	52,4	35,7	3,3	2,4	1,3	4,8
	B 13	53,7	34,1	3,8	4,0	1,7	2,7
Zusammen	E 14	40,8	32,2	12,8	2,2	3,4	8,7
	E 09	39,5	27,7	14,0	9,1	3,0	6,6
	B 13	43,3	32,4	10,0	3,4	4,5	6,4
	L 13	37,8	32,3	15,5	8,5	2,7	3,3

1) Wählerinnen und Wähler mit gültigen Stimmen.

2) E 14: Die Tierschutzpartei, PIRATEN, REP, FAMILIE, FREIE WÄHLER, PBC, Volksabstimmung, ÖDP, AUF, CM, DKP, BP, AfD, PRO NRW, MLPD, NPD, Die Partei.

E 09: Die Tierschutzpartei, REP, FAMILIE, Volksabstimmung, DIE FRAUEN, PBC, ödp, CM, DKP, AUFBRUCH, PSG, BüSo, 50Plus, AUF, BP, DVU, DIE GRAUEN, DIE VIOLETTEN, EDE, FBI, FÜR VOLKSSENTSCHEIDE, FW FREIE WÄHLER, Newropeans, PIRATEN, RRP, RENTNER.

B 13: PIRATEN, NPD, Tierschutzpartei, MLPD, AfD, pro Deutschland, REP, FREIE WÄHLER, PBC.

L 13: Bündnis 21/RRP, DIE FREIHEIT Niedersachsen, FREIE WÄHLER, NPD, PBC, PIRATEN.

5. Wählerschaft nach Alter und Geschlecht bei der Europawahl (E) 2014 mit Vergleichszahlen der Europawahl (E) 2009, der Bundestagswahl (B) 2013 - Zweitstimmen - und der Landtagswahl (L) 2013 - Zweitstimmen -

Alter von ... bis unter ... Jahren	Wahl	Von 100 Wählern ¹⁾ folgender Parteien gehörten der vorstehenden Altersgruppe und folgendem Geschlecht an					
		CDU	SPD	GRÜNE	FDP	DIE LINKE	Sonstige ²⁾
Insgesamt							
unter 25	E 14	4,6	4,3	9,3	5,0	7,0	9,7
	E 09	4,2	5,8	7,9	6,1	6,7	9,8
	B 13	5,5	7,0	10,4	7,2	8,2	14,0
	L 13	4,1	5,7	8,0	3,2	5,2	14,5
25 - 35	E 14	7,5	6,5	11,6	7,9	12,1	15,0
	E 09	6,8	7,1	10,4	10,6	9,1	12,0
	B 13	9,8	9,3	12,3	10,8	13,6	19,2
	L 13	8,1	7,6	10,6	6,3	10,2	21,6
35 - 45	E 14	10,8	8,9	15,7	11,8	12,9	15,3
	E 09	13,1	14,2	23,6	18,8	17,4	19,0
	B 13	13,9	12,2	17,1	14,0	15,2	18,1
	L 13	13,5	11,4	17,2	10,8	13,0	20,2
45 - 60	E 14	25,5	30,1	43,0	28,0	37,1	30,2
	E 09	22,2	27,9	39,4	27,7	38,1	25,7
	B 13	27,2	31,3	39,5	26,2	36,5	29,0
	L 13	26,9	31,5	40,3	23,9	38,1	28,6
60 - 70	E 14	17,1	20,6	12,8	19,0	19,6	14,5
	B 13	16,0	16,9	11,8	16,5	16,7	10,4
60 und mehr	E 09	53,7	45,0	18,7	36,7	28,6	33,5
	L 13	47,3	43,8	23,8	55,8	33,5	15,1
70 und mehr	E 14	34,5	29,6	7,5	28,3	11,2	15,3
	B 13	27,6	23,3	8,9	25,2	9,8	9,3
Insgesamt	E 14	100	100	100	100	100	100
	E 09	100	100	100	100	100	100
	B 13	100	100	100	100	100	100
	L 13	100	100	100	100	100	100

1) Wählerinnen und Wähler mit gültigen Stimmen.

2) E 14: Die Tierschutzpartei, PIRATEN, REP, FAMILIE, FREIE WÄHLER, PBC, Volksabstimmung, ÖDP, AUF, CM, DKP, BP, AfD, PRO NRW, MLPD, NPD, Die Partei.

E 09: Die Tierschutzpartei, REP, FAMILIE, Volksabstimmung, DIE FRAUEN, PBC, ödp, CM, DKP, AUFBRUCH, PSG, BüSo, 50Plus, AUF, BP, DVU, DIE GRAUEN, DIE VIOLETTEN, EDE, FBI, FÜR VOLKSENTSCHEIDE, FW FREIE WÄHLER, Newropeans, PIRATEN, RRP, RENTNER.

B 13: PIRATEN, NPD, Tierschutzpartei, MLPD, AfD, pro Deutschland, REP, FREIE WÄHLER, PBC.

L 13: Bündnis 21/RRP, DIE FREIHEIT Niedersachsen, FREIE WÄHLER, NPD, PBC, PIRATEN.

Noch: 5. Wählerschaft nach Alter und Geschlecht bei der Europawahl (E) 2014 mit Vergleichszahlen der Europawahl (E) 2009, der Bundestagswahl (B) 2013 - Zweitstimmen - und der Landtagswahl (L) 2013 - Zweitstimmen -

Alter von ... bis unter ... Jahren	Wahl	Von 100 Wählern ¹⁾ folgender Parteien gehörten der vorstehenden Altersgruppe und folgendem Geschlecht an					
		CDU	SPD	GRÜNE	FDP	DIE LINKE	Sonstige ²⁾
Männer							
unter 25	E 14	2,4	2,2	3,2	3,4	3,8	6,3
	E 09	2,2	2,9	3,4	3,5	3,7	6,1
	B 13	2,7	3,7	3,9	4,4	4,3	8,7
	L 13	2,2	2,9	3,4	1,9	2,7	10,0
25 - 35	E 14	3,7	3,1	4,5	5,0	6,8	8,8
	E 09	3,4	3,2	4,5	6,4	5,0	6,3
	B 13	4,6	4,6	4,7	6,3	6,9	11,3
	L 13	3,9	3,7	4,4	3,7	4,8	13,4
35 - 45	E 14	5,0	4,4	6,0	6,7	7,3	8,8
	E 09	6,4	7,0	9,9	11,0	10,4	9,4
	B 13	6,6	6,1	6,7	8,2	7,6	10,4
	L 13	6,7	5,4	6,8	6,3	7,2	13,3
45 - 60	E 14	12,1	15,4	17,5	16,5	20,3	17,4
	E 09	10,6	14,1	17,1	15,4	23,5	12,7
	B 13	12,9	16,2	17,1	15,4	19,9	16,4
	L 13	12,9	16,2	18,0	13,8	22,4	17,2
60 - 70	E 14	7,6	10,5	5,5	9,9	12,1	8,6
	B 13	7,0	8,6	5,5	9,8	9,8	5,9
60 und mehr	E 09	24,0	21,3	8,0	18,6	18,9	15,9
	L 13	20,1	21,6	10,8	30,6	20,5	8,8
70 und mehr	E 14	14,7	13,8	3,1	15,0	6,4	8,8
	B 13	11,6	10,8	3,7	13,3	5,7	5,1
Insgesamt	E 14	45,4	49,5	39,8	56,5	56,7	58,5
	E 09	46,7	48,5	42,9	54,9	61,5	50,3
	B 13	45,4	50,1	41,6	57,5	54,1	57,7
	L 13	45,9	49,9	43,4	56,3	57,6	62,6

1) Wählerinnen und Wähler mit gültigen Stimmen.

2) E 14: Die Tierschutzpartei, PIRATEN, REP, FAMILIE, FREIE WÄHLER, PBC, Volksabstimmung, ÖDP, AUF, CM, DKP, BP, AfD, PRO NRW, MLPD, NPD, Die Partei.
 E 09: Die Tierschutzpartei, REP, FAMILIE, Volksabstimmung, DIE FRAUEN, PBC, ödp, CM, DKP, AUFBRUCH, PSG, BüSo, 50Plus, AUF, BP, DVU, DIE GRAUEN, DIE VIOLETTEN, EDE, FBI, FÜR VOLKSENTSCHEIDE, FW FREIE WÄHLER, Newropeans, PIRATEN, RRP, RENTNER.
 B 13: PIRATEN, NPD, Tierschutzpartei, MLPD, AfD, pro Deutschland, REP, FREIE WÄHLER, PBC.
 L 13: Bündnis 21/RRP, DIE FREIHEIT Niedersachsen, FREIE WÄHLER, NPD, PBC, PIRATEN.

Noch: 5. Wählerschaft nach Alter und Geschlecht bei der Europawahl (E) 2014 mit Vergleichszahlen der Europawahl (E) 2009, der Bundestagswahl (B) 2013 - Zweitstimmen - und der Landtagswahl (L) 2013 - Zweitstimmen -

Alter von ... bis unter ... Jahren	Wahl	Von 100 Wählern ¹⁾ folgender Parteien gehörten der vorstehenden Altersgruppe und folgendem Geschlecht an					
		CDU	SPD	GRÜNE	FDP	DIE LINKE	Sonstige ²⁾
Frauen							
unter 25	E 14	2,2	2,1	6,1	1,6	3,3	3,5
	E 09	2,0	2,9	4,5	2,6	3,0	3,7
	B 13	2,8	3,2	6,5	2,8	3,9	5,4
	L 13	1,9	2,7	4,6	1,3	2,4	4,5
25 - 35	E 14	3,9	3,3	7,1	2,9	5,3	6,2
	E 09	3,4	3,9	6,0	4,2	4,2	5,7
	B 13	5,2	4,7	7,6	4,5	6,7	7,9
	L 13	4,2	3,9	6,2	2,6	5,4	8,1
35 - 45	E 14	5,8	4,5	9,8	5,1	5,7	6,6
	E 09	6,7	7,2	13,7	7,9	7,0	9,7
	B 13	7,3	6,2	10,4	5,8	7,6	7,7
	L 13	6,8	6,0	10,4	4,5	5,8	7,0
45 - 60	E 14	13,4	14,7	25,5	11,5	16,8	12,8
	E 09	11,6	13,8	22,3	12,4	14,6	13,0
	B 13	14,3	15,1	22,4	10,8	16,6	12,6
	L 13	14,0	15,3	22,3	10,1	15,8	11,4
60 - 70	E 14	9,6	10,1	7,3	9,1	7,5	6,0
	B 13	9,0	8,3	6,3	6,7	6,9	4,5
60 und mehr	E 09	29,7	23,7	10,7	18,1	9,7	17,6
	L 13	27,2	22,1	13,1	25,2	13,0	6,4
70 und mehr	E 14	19,7	15,8	4,5	13,3	4,8	6,5
	B 13	16,0	12,5	5,2	11,9	4,2	4,2
Insgesamt	E 14	54,6	50,5	60,2	43,5	43,3	41,5
	E 09	53,3	51,5	57,1	45,1	38,5	49,7
	B 13	54,6	49,9	58,4	42,5	45,9	42,3
	L 13	54,1	50,1	56,6	43,7	42,4	37,4

1) Wählerinnen und Wähler mit gültigen Stimmen.

2) E 14: Die Tierschutzpartei, PIRATEN, REP, FAMILIE, FREIE WÄHLER, PBC, Volksabstimmung, ÖDP, AUF, CM, DKP, BP, AfD, PRO NRW, MLPD, NPD, Die Partei.
E 09: Die Tierschutzpartei, REP, FAMILIE, Volksabstimmung, DIE FRAUEN, PBC, ödp, CM, DKP, AUFBRUCH, PSG, BüSo, 50Plus, AUF, BP, DVU, DIE GRAUEN, DIE VIOLETTEN, EDE, FBI, FÜR VOLKSENTSCHEIDE, FW FREIE WÄHLER, Newropeans, PIRATEN, RRP, RENTNER.
B 13: PIRATEN, NPD, Tierschutzpartei, MLPD, AfD, pro Deutschland, REP, FREIE WÄHLER, PBC.
L 13: Bündnis 21/RRP, DIE FREIHEIT Niedersachsen, FREIE WÄHLER, NPD, PBC, PIRATEN.

6. Ungültige Stimmen nach Ungültigkeitsgründen bei der Europawahl 2014

Gründe für die Ungültigkeit von Stimmen auf den Stimmzetteln	Insgesamt	Männer	Frauen
Stimmzettel leer oder durchgestrichen	69,1	66,7	71,4
Stimmzettel mehrere Kreuze	23,3	23,6	23,1
Sonstige Ursachen	7,5	9,6	5,5
Insgesamt	100	100	100

Ungültige Stimmen nach Ungültigkeitsgründen in Prozent Europawahl 2014: Urnen- und Briefwahl

