



Statistische Berichte Niedersachsen

Landesamt für Statistik
Niedersachsen

C 14 – j / 14

Strauchbeerenerhebung 2014



Niedersachsen

Zeichenerklärung

— = Nichts vorhanden	D = Durchschnitt
0 = Mehr als nichts, aber weniger als die Hälfte der kleinsten dargestellten Einheit	p = vorläufige Zahl
• = Zahlenwert unbekannt oder aus Geheimhaltungsgründen nicht veröffentlicht	r = berichtigte Zahl
X = Nachweis ist nicht sinnvoll, unmöglich, oder Fragestellung trifft nicht zu	s = geschätzte Zahl
... = Angabe fällt später an	dav. = davon. Mit diesem Wort wird die Aufgliederung einer Gesamtmasse in sämtliche Teilmassen eingeleitet
/ = Nicht veröffentlicht, weil nicht ausreichend genau oder nicht repräsentativ	dar. = darunter. Mit diesem Wort wird die Ausgliederung einzelner Teilmassen angekündigt
	ha = Hektar
	dt = Dezitonne (100 kg)

Abänderungen bereits bekanntgegebener Zahlen beruhen auf nachträglichen Berichtigungen.
Abweichungen in den Summen sind in der Regel auf das Runden der Einzelpositionen zurückzuführen.

Soweit nicht anders vermerkt ist, wurden die Tabellen im Landesamt für Statistik Niedersachsen erarbeitet und gelten für das Gebiet des Landes Niedersachsen.

Information und Beratung

Auskünfte zu dieser Veröffentlichung unter:
Auskunft-Landwirtschaft@statistik.niedersachsen.de
Tel.: 0511 9898 - 2434, 2447, 2464

Auskünfte aus allen Bereichen der amtlichen Statistik unter:
Tel.: 0511 9898 - 1132, 1134
Fax: 0511 9898 - 4132
E-Mail: auskunft@statistik.niedersachsen.de
Internet: www.statistik.niedersachsen.de

Herausgeber

Landesamt für Statistik Niedersachsen
Postfach 91 07 64
30427 Hannover

Erschienen im Juli 2015

© Landesamt für Statistik Niedersachsen, Hannover 2015.
Vervielfältigung und Verbreitung, auch auszugsweise, mit Quellenangabe gestattet.

Inhalt

	Seite
1. Betriebe mit Strauchbeerenanbau 2014 nach Anbaufläche, Hektarertrag, Erntemenge, Strauchbeerenart und Art der Bewirtschaftung	
Statistische Regionen	4
Kreise	7
2. Betriebe mit Strauchbeerenanbau 2014 nach Art der Bewirtschaftung, Anbaufläche, Hektarertrag und Erntemenge	
2.1 Betriebe und Anbaufläche – Statistische Regionen.....	25
2.1.1 Betriebe und Anbaufläche – Kreise.....	28
2.2 Hektarertrag und Erntemenge – Statistische Regionen	37
2.2.1 Hektarertrag und Erntemenge – Kreise	40
3. Betriebe mit Strauchbeerenanbau 2014 nach Strauchbeerenart, Art der Bewirtschaftung und Größenklassen des Strauchbeerenanbaus	
3.1 Insgesamt	50
3.2 Betriebe und Anbauflächen mit ausschließlich konventioneller Erzeugung	56
3.3 Betriebe und Anbauflächen mit vollständig ökologischer Erzeugung	62
4. Betriebe mit Strauchbeerenanbau 2014 im Vergleich zu 2013 nach Anbaufläche, Hektarertrag, Erntemenge, Strauchbeerenart und Art der Bewirtschaftung - Niedersachsen	68
5. Grafiken	69

Anhang

Fragebogen SBE mit Unterrichtung nach § 17 Bundesstatistikgesetz

1. Betriebe mit Strauchbeerenanbau 2014 nach Anbaufläche, Hektarertrag, Erntemenge, Strauchbeerenart und Art der Bewirtschaftung - Statistische Regionen

Lfd. Nr.	Gegenstand der Nachweisung	Insgesamt			
		Betriebe	Anbaufläche	Ertrag je ha	Erntemenge
		Anzahl	ha	dt	
		1	2	3	4
Niedersachsen					
01	Insgesamt ¹⁾	236	1 798,57	X	112 415
02	und zwar im Freiland zusammen ¹⁾	233	1 759,06	X	106 788
03	rote und weiße Johannisbeeren	51	36,68	78,4	2 877
04	schwarze Johannisbeeren	44	63,28	22,5	1 421
05	Himbeeren	72	156,20	55,9	8 724
06	Kulturheidelbeeren	159	1 435,43	63,1	90 531
07	Schwarzer Holunder	7	12,08	X	X
08	Holunderbeeren	6	X	X	497
09	Holunderblüten	2	X	X	•
10	Sanddorn (abgeerntet)	—	—	—	—
11	Sanddorn (nicht abgeerntet)	1	•	X	X
12	Stachelbeeren	28	17,21	69,3	1 192
13	Brombeeren	30	13,46	53,5	720
14	Aroniabeeren	8	•	•	•
15	Sonstige Strauchbeeren	5	14,50	X	772
und zwar unter hohen begehbaren Schutzabdeckungen einschl. Gewächshäuser					
16	zusammen	12	39,51	X	5 626
17	Himbeeren	9	36,80	143,9	5 297
18	Sonstige Strauchbeeren	6	2,70	X	329
darunter in Betrieben mit ökologischer Erzeugung					
19	zusammen	34	219,86	X	9 445
20	mit vollständig ökologischer Erzeugung	32	•	X	•
21	mit teilweise ökologischer Erzeugung ²⁾	2	•	X	•

1) Bei den Angaben zur Erntemenge sind die Holunderblüten nicht enthalten.

2) Hier wird nur die Anzahl der Betriebe mit teilweise ökologischer Erzeugung nachgewiesen; Angaben zu Fläche und Erntemenge beziehen sich auf die gesamte Strauchbeerenfläche (konventionell und ökologisch).

Noch: 1. Betriebe mit Strauchbeerenanbau 2014 nach Anbaufläche, Hektarertrag, Erntemenge, Strauchbeerenart und Art der Bewirtschaftung - Statistische Regionen

Lfd. Nr.	Gegenstand der Nachweisung	Insgesamt			
		Betriebe	Anbaufläche	Ertrag je ha	Erntemenge
		Anzahl	ha	dt	
		1	2	3	4
Braunschweig					
01	Insgesamt ¹⁾	19	89,62	X	2 420
und zwar im Freiland					
02	zusammen ¹⁾	19	89,62	X	2 420
03	rote und weiße Johannisbeeren	5	0,79	48,3	38
04	schwarze Johannisbeeren	7	•	•	•
05	Himbeeren	10	14,47	20,3	293
06	Kulturheidelbeeren	6	44,77	39,2	1 754
07	Schwarzer Holunder	2	•	X	X
08	Holunderbeeren	2	X	X	•
09	Holunderblüten	—	X	X	—
10	Sanddorn (abgeerntet)	—	—	—	—
11	Sanddorn (nicht abgeerntet)	—	—	X	X
12	Stachelbeeren	1	•	•	•
13	Brombeeren	2	•	•	•
14	Aroniabeeren	1	•	•	—
15	Sonstige Strauchbeeren	—	—	X	—
und zwar unter hohen begehbaren Schutzabdeckungen einschl. Gewächshäuser					
16	zusammen	—	—	X	—
17	Himbeeren	—	—	—	—
18	Sonstige Strauchbeeren	—	—	X	—
darunter in Betrieben mit ökologischer Erzeugung					
19	zusammen	4	26,85	X	•
20	mit vollständig ökologischer Erzeugung	4	26,85	X	•
21	mit teilweise ökologischer Erzeugung ²⁾	—	—	X	—
Hannover					
01	Insgesamt ¹⁾	52	635,45	X	38 264
und zwar im Freiland					
02	zusammen ¹⁾	51	632,27	X	37 897
03	rote und weiße Johannisbeeren	10	0,89	95,3	84
04	schwarze Johannisbeeren	10	34,74	28,3	983
05	Himbeeren	14	29,14	46,1	1 343
06	Kulturheidelbeeren	41	564,59	62,7	35 404
07	Schwarzer Holunder	2	•	X	X
08	Holunderbeeren	1	X	X	•
09	Holunderblüten	—	X	X	—
10	Sanddorn (abgeerntet)	—	—	—	—
11	Sanddorn (nicht abgeerntet)	—	—	X	X
12	Stachelbeeren	6	•	•	•
13	Brombeeren	7	•	•	•
14	Aroniabeeren	1	•	•	—
15	Sonstige Strauchbeeren	1	•	X	—
und zwar unter hohen begehbaren Schutzabdeckungen einschl. Gewächshäuser					
16	zusammen	2	•	X	•
17	Himbeeren	2	•	•	•
18	Sonstige Strauchbeeren	2	•	X	•
darunter in Betrieben mit ökologischer Erzeugung					
19	zusammen	9	40,52	X	2 300
20	mit vollständig ökologischer Erzeugung	8	•	X	•
21	mit teilweise ökologischer Erzeugung ²⁾	1	•	X	•

1) Bei den Angaben zur Erntemenge sind die Holunderblüten nicht enthalten.

2) Hier wird nur die Anzahl der Betriebe mit teilweise ökologischer Erzeugung nachgewiesen; Angaben zu Fläche und Erntemenge beziehen sich auf die gesamte Strauchbeerenfläche (konventionell und ökologisch).

Noch: 1. Betriebe mit Strauchbeerenanbau 2014 nach Anbaufläche, Hektarertrag, Erntemenge, Strauchbeerenart und Art der Bewirtschaftung - Statistische Regionen

Lfd. Nr.	Gegenstand der Nachweisung	Insgesamt			
		Betriebe	Anbaufläche	Ertrag je ha	Erntemenge
		Anzahl	ha	dt	
		1	2	3	4
Lüneburg					
01	Insgesamt ¹⁾	102	805,21	X	53 015
	und zwar im Freiland				
02	zusammen ¹⁾	101	799,39	X	52 492
03	rote und weiße Johannisbeeren	25	23,73	72,1	1 710
04	schwarze Johannisbeeren	20	•	•	•
05	Himbeeren	21	68,08	65,7	4 473
06	Kulturheidelbeeren	70	660,80	66,3	43 834
07	Schwarzer Holunder	2	•	X	X
08	Holunderbeeren	2	X	X	•
09	Holunderblüten	2	X	X	•
10	Sanddorn (abgeerntet)	—	—	—	—
11	Sanddorn (nicht abgeerntet)	—	—	X	X
12	Stachelbeeren	14	15,09	71,3	1 076
13	Brombeeren	10	•	•	•
14	Aroniabeeren	5	•	•	•
15	Sonstige Strauchbeeren	4	•	X	772
	und zwar unter hohen begehbaren Schutzabdeckungen einschl. Gewächshäuser	7	•	X	•
16	zusammen	6	•	•	•
17	Himbeeren	2	•	X	•
18	Sonstige Strauchbeeren				
	darunter in Betrieben mit ökologischer Erzeugung				
19	zusammen	17	146,89	X	6 644
20	mit vollständig ökologischer Erzeugung	16	•	X	•
21	mit teilweise ökologischer Erzeugung ²⁾	1	•	X	•
Weser-Ems					
01	Insgesamt ¹⁾	63	268,28	X	18 715
	und zwar im Freiland				
02	zusammen ¹⁾	62	237,78	X	13 980
03	rote und weiße Johannisbeeren	11	11,29	92,6	1 045
04	schwarze Johannisbeeren	7	1,07	25,4	27
05	Himbeeren	27	44,51	58,7	2 614
06	Kulturheidelbeeren	42	165,28	57,7	9 539
07	Schwarzer Holunder	1	•	X	X
08	Holunderbeeren	1	X	X	•
09	Holunderblüten	—	X	X	—
10	Sanddorn (abgeerntet)	—	—	—	—
11	Sanddorn (nicht abgeerntet)	1	•	X	X
12	Stachelbeeren	7	•	•	•
13	Brombeeren	11	7,88	67,4	531
14	Aroniabeeren	1	•	•	•
15	Sonstige Strauchbeeren	—	—	X	—
	und zwar unter hohen begehbaren Schutzabdeckungen einschl. Gewächshäuser				
16	zusammen	3	•	X	•
17	Himbeeren	1	•	•	•
18	Sonstige Strauchbeeren	2	•	X	•
	darunter in Betrieben mit ökologischer Erzeugung				
19	zusammen	4	5,60	X	230
20	mit vollständig ökologischer Erzeugung	4	5,60	X	230
21	mit teilweise ökologischer Erzeugung ²⁾	—	—	X	—

1) Bei den Angaben zur Erntemenge sind die Holunderblüten nicht enthalten.

2) Hier wird nur die Anzahl der Betriebe mit teilweise ökologischer Erzeugung nachgewiesen; Angaben zu Fläche und Erntemenge beziehen sich auf die gesamte Strauchbeerenfläche (konventionell und ökologisch).

Noch: 1. Betriebe mit Strauchbeerenanbau 2014 nach Anbaufläche, Hektarertrag, Erntemenge, Strauchbeerenart und Art der Bewirtschaftung - Kreise

Schl. Nr.	Gegenstand der Nachweisung	Insgesamt			
		Betriebe	Anbaufläche	Ertrag je ha	Erntemenge
		Anzahl	ha	dt	
		1	2	3	4
101 Braunschweig, Stadt					
01	Insgesamt ¹⁾	1	•	X	•
02	und zwar im Freiland zusammen ¹⁾	1	•	X	•
03	rote und weiße Johannisbeeren	—	—	—	—
04	schwarze Johannisbeeren	—	—	—	—
05	Himbeeren	1	•	•	•
06	Kulturheidelbeeren	—	—	—	—
07	Schwarzer Holunder	—	—	X	X
08	Holunderbeeren	—	X	X	—
09	Holunderblüten	—	X	X	—
10	Sanddorn (abgeerntet)	—	—	—	—
11	Sanddorn (nicht abgeerntet)	—	—	X	X
12	Stachelbeeren	—	—	—	—
13	Brombeeren	—	—	—	—
14	Aroniabeeren	—	—	—	—
15	Sonstige Strauchbeeren	—	—	X	—
und zwar unter hohen begehbaren Schutzabdeckungen einschl. Gewächshäuser					
16	zusammen	—	—	X	—
17	Himbeeren	—	—	—	—
18	Sonstige Strauchbeeren	—	—	X	—
darunter in Betrieben mit ökologischer Erzeugung					
19	zusammen	—	—	X	—
20	mit vollständig ökologischer Erzeugung	—	—	X	—
21	mit teilweise ökologischer Erzeugung ²⁾	—	—	X	—
151 Gifhorn					
01	Insgesamt ¹⁾	5	52,17	X	1 956
02	und zwar im Freiland zusammen ¹⁾	5	52,17	X	1 956
03	rote und weiße Johannisbeeren	1	•	•	•
04	schwarze Johannisbeeren	—	—	—	—
05	Himbeeren	1	•	•	•
06	Kulturheidelbeeren	5	43,97	39,7	1 745
07	Schwarzer Holunder	—	—	X	X
08	Holunderbeeren	—	X	X	—
09	Holunderblüten	—	X	X	—
10	Sanddorn (abgeerntet)	—	—	—	—
11	Sanddorn (nicht abgeerntet)	—	—	X	X
12	Stachelbeeren	—	—	—	—
13	Brombeeren	1	•	•	•
14	Aroniabeeren	—	—	—	—
15	Sonstige Strauchbeeren	—	—	X	—
und zwar unter hohen begehbaren Schutzabdeckungen einschl. Gewächshäuser					
16	zusammen	—	—	X	—
17	Himbeeren	—	—	X	—
18	Sonstige Strauchbeeren	—	—	—	—
darunter in Betrieben mit ökologischer Erzeugung					
19	zusammen	—	—	X	—
20	mit vollständig ökologischer Erzeugung	—	—	X	—
21	mit teilweise ökologischer Erzeugung ²⁾	—	—	X	—

1) Bei den Angaben zur Erntemenge sind die Holunderblüten nicht enthalten.

2) Hier wird nur die Anzahl der Betriebe mit teilweise ökologischer Erzeugung nachgewiesen; Angaben zu Fläche und Erntemenge beziehen sich auf die gesamte Strauchbeerenfläche (konventionell und ökologisch).

Noch: 1. Betriebe mit Strauchbeerenanbau 2014 nach Anbaufläche, Hektarertrag, Erntemenge, Strauchbeerenart und Art der Bewirtschaftung - Kreise

Schl. Nr.	Gegenstand der Nachweisung	Insgesamt			
		Betriebe	Anbaufläche	Ertrag je ha	Erntemenge
Lfd. Nr.		Anzahl	ha	dt	
		1	2	3	4

152 Göttingen

01	Insgesamt ¹⁾	3	•	X	29
02	und zwar im Freiland zusammen ¹⁾	3	•	X	29
03	rote und weiße Johannisbeeren	2	•	•	•
04	schwarze Johannisbeeren	2	•	•	•
05	Himbeeren	3	1,73	14,8	26
06	Kulturheidelbeeren	—	—	—	—
07	Schwarzer Holunder	—	—	X	X
08	Holunderbeeren	—	X	X	—
09	Holunderblüten	—	X	X	—
10	Sanddorn (abgeerntet)	—	—	—	—
11	Sanddorn (nicht abgeerntet)	—	—	X	X
12	Stachelbeeren	1	•	•	•
13	Brombeeren	1	•	•	•
14	Aroniabeeren	—	—	—	—
15	Sonstige Strauchbeeren	—	—	X	—
	und zwar unter hohen begehbaren Schutzabdeckungen einschl. Gewächshäuser				
16	zusammen	—	—	X	—
17	Himbeeren	—	—	—	—
18	Sonstige Strauchbeeren	—	—	X	—
	darunter in Betrieben mit ökologischer Erzeugung				
19	zusammen	1	•	X	•
20	mit vollständig ökologischer Erzeugung	1	•	X	•
21	mit teilweise ökologischer Erzeugung ²⁾	—	—	X	—

153 Goslar

01	Insgesamt ¹⁾	2	•	X	•
02	und zwar im Freiland zusammen ¹⁾	2	•	X	•
03	rote und weiße Johannisbeeren	1	•	•	•
04	schwarze Johannisbeeren	1	•	•	•
05	Himbeeren	2	•	•	•
06	Kulturheidelbeeren	—	—	—	—
07	Schwarzer Holunder	—	—	X	X
08	Holunderbeeren	—	X	X	—
09	Holunderblüten	—	X	X	—
10	Sanddorn (abgeerntet)	—	—	—	—
11	Sanddorn (nicht abgeerntet)	—	—	X	X
12	Stachelbeeren	—	—	—	—
13	Brombeeren	—	—	—	—
14	Aroniabeeren	—	—	—	—
15	Sonstige Strauchbeeren	—	—	X	—
	und zwar unter hohen begehbaren Schutzabdeckungen einschl. Gewächshäuser				
16	zusammen	—	—	X	—
17	Himbeeren	—	—	—	—
18	Sonstige Strauchbeeren	—	—	X	—
	darunter in Betrieben mit ökologischer Erzeugung				
19	zusammen	—	—	X	—
20	mit vollständig ökologischer Erzeugung	—	—	X	—
21	mit teilweise ökologischer Erzeugung ²⁾	—	—	X	—

1) Bei den Angaben zur Erntemenge sind die Holunderblüten nicht enthalten.

2) Hier wird nur die Anzahl der Betriebe mit teilweise ökologischer Erzeugung nachgewiesen; Angaben zu Fläche und Erntemenge beziehen sich auf die gesamte Strauchbeerenfläche (konventionell und ökologisch).

Noch: 1. Betriebe mit Strauchbeerenanbau 2014 nach Anbaufläche, Hektarertrag, Erntemenge, Strauchbeerenart und Art der Bewirtschaftung - Kreise

Schl. Nr.	Gegenstand der Nachweisung	Insgesamt			
		Betriebe	Anbaufläche	Ertrag je ha	Erntemenge
		Anzahl	ha	dt	
		1	2	3	4
154 Helmstedt					
01	Insgesamt ¹⁾	1	•	X	—
02	und zwar im Freiland zusammen ¹⁾	1	•	X	—
03	rote und weiße Johannisbeeren	—	—	—	—
04	schwarze Johannisbeeren	1	•	•	—
05	Himbeeren	—	—	—	—
06	Kulturheidelbeeren	—	—	—	—
07	Schwarzer Holunder	—	—	X	X
08	Holunderbeeren	—	X	X	—
09	Holunderblüten	—	X	X	—
10	Sanddorn (abgeerntet)	—	—	—	—
11	Sanddorn (nicht abgeerntet)	—	—	X	X
12	Stachelbeeren	—	—	—	—
13	Brombeeren	—	—	—	—
14	Aroniabeeren	—	—	—	—
15	Sonstige Strauchbeeren	—	—	X	—
und zwar unter hohen begehbaren Schutzabdeckungen einschl. Gewächshäuser					
16	zusammen	—	—	X	—
17	Himbeeren	—	—	—	—
18	Sonstige Strauchbeeren	—	—	X	—
darunter in Betrieben mit ökologischer Erzeugung					
19	zusammen	—	—	X	—
20	mit vollständig ökologischer Erzeugung	—	—	X	—
21	mit teilweise ökologischer Erzeugung ²⁾	—	—	X	—
155 Northeim					
01	Insgesamt ¹⁾	5	25,62	X	320
02	und zwar im Freiland zusammen ¹⁾	5	25,62	X	320
03	rote und weiße Johannisbeeren	1	•	•	•
04	schwarze Johannisbeeren	3	•	•	•
05	Himbeeren	3	1,91	6,1	12
06	Kulturheidelbeeren	—	—	—	—
07	Schwarzer Holunder	2	•	X	X
08	Holunderbeeren	2	X	X	•
09	Holunderblüten	—	X	X	—
10	Sanddorn (abgeerntet)	—	—	—	—
11	Sanddorn (nicht abgeerntet)	—	—	X	X
12	Stachelbeeren	—	—	—	—
13	Brombeeren	—	—	—	—
14	Aroniabeeren	—	—	—	—
15	Sonstige Strauchbeeren	—	—	X	—
und zwar unter hohen begehbaren Schutzabdeckungen einschl. Gewächshäuser					
16	zusammen	—	—	X	—
17	Himbeeren	—	—	—	—
18	Sonstige Strauchbeeren	—	—	X	—
darunter in Betrieben mit ökologischer Erzeugung					
19	zusammen	2	•	X	•
20	mit vollständig ökologischer Erzeugung	2	•	X	•
21	mit teilweise ökologischer Erzeugung ²⁾	—	—	X	—

1) Bei den Angaben zur Erntemenge sind die Holunderblüten nicht enthalten.

2) Hier wird nur die Anzahl der Betriebe mit teilweise ökologischer Erzeugung nachgewiesen; Angaben zu Fläche und Erntemenge beziehen sich auf die gesamte Strauchbeerenfläche (konventionell und ökologisch).

Noch: 1. Betriebe mit Strauchbeerenanbau 2014 nach Anbaufläche, Hektarertrag, Erntemenge, Strauchbeerenart und Art der Bewirtschaftung - Kreise

Schl. Nr.	Gegenstand der Nachweisung	Insgesamt			
		Betriebe	Anbaufläche	Ertrag je ha	Erntemenge
		Anzahl	ha	dt	
		1	2	3	4
157 Peine					
01	Insgesamt ¹⁾	1	•	X	•
02	und zwar im Freiland zusammen ¹⁾	1	•	X	•
03	rote und weiße Johannisbeeren	—	—	—	—
04	schwarze Johannisbeeren	—	—	—	—
05	Himbeeren	—	—	—	—
06	Kulturheidelbeeren	1	•	•	•
07	Schwarzer Holunder	—	—	X	X
08	Holunderbeeren	—	X	X	—
09	Holunderblüten	—	X	X	—
10	Sanddorn (abgeerntet)	—	—	—	—
11	Sanddorn (nicht abgeerntet)	—	—	X	X
12	Stachelbeeren	—	—	—	—
13	Brombeeren	—	—	—	—
14	Aroniabeeren	—	—	—	—
15	Sonstige Strauchbeeren	—	—	X	—
und zwar unter hohen begehbaren Schutzabdeckungen einschl. Gewächshäuser					
16	zusammen	—	—	X	—
17	Himbeeren	—	—	—	—
18	Sonstige Strauchbeeren	—	—	X	—
darunter in Betrieben mit ökologischer Erzeugung					
19	zusammen	—	—	X	—
20	mit vollständig ökologischer Erzeugung	—	—	X	—
21	mit teilweise ökologischer Erzeugung ²⁾	—	—	X	—
158 Wolfenbüttel					
01	Insgesamt ¹⁾	1	•	X	—
02	und zwar im Freiland zusammen ¹⁾	1	•	X	—
03	rote und weiße Johannisbeeren	—	—	—	—
04	schwarze Johannisbeeren	—	—	—	—
05	Himbeeren	—	—	—	—
06	Kulturheidelbeeren	—	—	—	—
07	Schwarzer Holunder	—	—	X	X
08	Holunderbeeren	—	X	X	—
09	Holunderblüten	—	X	X	—
10	Sanddorn (abgeerntet)	—	—	—	—
11	Sanddorn (nicht abgeerntet)	—	—	X	X
12	Stachelbeeren	—	—	—	—
13	Brombeeren	—	—	—	—
14	Aroniabeeren	1	•	•	—
15	Sonstige Strauchbeeren	—	—	—	—
und zwar unter hohen begehbaren Schutzabdeckungen einschl. Gewächshäuser					
16	zusammen	—	—	X	—
17	Himbeeren	—	—	—	—
18	Sonstige Strauchbeeren	—	—	X	—
darunter in Betrieben mit ökologischer Erzeugung					
19	zusammen	1	•	X	—
20	mit vollständig ökologischer Erzeugung	1	•	X	—
21	mit teilweise ökologischer Erzeugung ²⁾	—	—	X	—

1) Bei den Angaben zur Erntemenge sind die Holunderblüten nicht enthalten.

2) Hier wird nur die Anzahl der Betriebe mit teilweise ökologischer Erzeugung nachgewiesen; Angaben zu Fläche und Erntemenge beziehen sich auf die gesamte Strauchbeerenfläche (konventionell und ökologisch).

Noch: 1. Betriebe mit Strauchbeerenanbau 2014 nach Anbaufläche, Hektarertrag, Erntemenge, Strauchbeerenart und Art der Bewirtschaftung - Kreise

Schl. Nr.	Gegenstand der Nachweisung	Insgesamt			
		Betriebe	Anbaufläche	Ertrag je ha	Erntemenge
Lfd. Nr.		Anzahl	ha	dt	
		1	2	3	4

241 Region Hannover

01	Insgesamt ¹⁾	8	60,04	X	1 404
02	und zwar im Freiland zusammen ¹⁾	8	60,04	X	1 404
03	rote und weiße Johannisbeeren	2	•	•	•
04	schwarze Johannisbeeren	1	•	•	•
05	Himbeeren	3	•	•	•
06	Kulturheidelbeeren	6	54,75	20,4	1 116
07	Schwarzer Holunder	—	—	X	X
08	Holunderbeeren	—	X	X	—
09	Holunderblüten	—	X	X	—
10	Sanddorn (abgeerntet)	—	—	—	—
11	Sanddorn (nicht abgeerntet)	—	—	X	X
12	Stachelbeeren	2	•	•	•
13	Brombeeren	1	•	•	•
14	Aroniabeeren	—	—	—	—
15	Sonstige Strauchbeeren	—	—	X	—
	und zwar unter hohen begehbaren Schutzabdeckungen einschl. Gewächshäuser				
16	zusammen	—	—	X	—
17	Himbeeren	—	—	—	—
18	Sonstige Strauchbeeren	—	—	X	—
	darunter in Betrieben mit ökologischer Erzeugung				
19	zusammen	—	—	X	—
20	mit vollständig ökologischer Erzeugung	—	—	X	—
21	mit teilweise ökologischer Erzeugung ²⁾	—	—	X	—

251 Diepholz

01	Insgesamt ¹⁾	13	360,36	X	26 308
02	und zwar im Freiland zusammen ¹⁾	12	•	X	•
03	rote und weiße Johannisbeeren	3	0,33	51,5	17
04	schwarze Johannisbeeren	2	•	•	•
05	Himbeeren	4	20,97	51,1	1 071
06	Kulturheidelbeeren	11	335,25	74,2	24 869
07	Schwarzer Holunder	—	—	X	X
08	Holunderbeeren	—	X	X	—
09	Holunderblüten	—	X	X	—
10	Sanddorn (abgeerntet)	—	—	—	—
11	Sanddorn (nicht abgeerntet)	—	—	X	X
12	Stachelbeeren	1	•	•	•
13	Brombeeren	2	•	•	•
14	Aroniabeeren	1	•	•	—
15	Sonstige Strauchbeeren	—	—	X	—
	und zwar unter hohen begehbaren Schutzabdeckungen einschl. Gewächshäuser				
16	zusammen	1	•	X	•
17	Himbeeren	1	•	•	•
18	Sonstige Strauchbeeren	1	•	X	•
	darunter in Betrieben mit ökologischer Erzeugung				
19	zusammen	3	8,05	X	307
20	mit vollständig ökologischer Erzeugung	3	8,05	X	307
21	mit teilweise ökologischer Erzeugung ²⁾	—	—	X	—

1) Bei den Angaben zur Erntemenge sind die Holunderblüten nicht enthalten.

2) Hier wird nur die Anzahl der Betriebe mit teilweise ökologischer Erzeugung nachgewiesen; Angaben zu Fläche und Erntemenge beziehen sich auf die gesamte Strauchbeerenfläche (konventionell und ökologisch).

Noch: 1. Betriebe mit Strauchbeerenanbau 2014 nach Anbaufläche, Hektarertrag, Erntemenge, Strauchbeerenart und Art der Bewirtschaftung - Kreise

Schl. Nr.	Gegenstand der Nachweisung	Insgesamt			
		Betriebe	Anbaufläche	Ertrag je ha	Erntemenge
		Anzahl	ha	dt	
		1	2	3	4
252 Hameln-Pyrmont					
01	Insgesamt ¹⁾	2	•	X	•
02	und zwar im Freiland zusammen ¹⁾	2	•	X	•
03	rote und weiße Johannisbeeren	—	—	—	—
04	schwarze Johannisbeeren	—	—	—	—
05	Himbeeren	1	•	•	•
06	Kulturheidelbeeren	1	•	•	•
07	Schwarzer Holunder	—	—	X	X
08	Holunderbeeren	—	X	X	—
09	Holunderblüten	—	X	X	—
10	Sanddorn (abgeerntet)	—	—	—	—
11	Sanddorn (nicht abgeerntet)	—	—	X	X
12	Stachelbeeren	—	—	—	—
13	Brombeeren	1	•	•	•
14	Aroniabeeren	—	—	—	—
15	Sonstige Strauchbeeren	1	•	X	—
und zwar unter hohen begehbaren Schutzabdeckungen einschl. Gewächshäuser					
16	zusammen	—	—	X	—
17	Himbeeren	—	—	—	—
18	Sonstige Strauchbeeren	—	—	X	—
darunter in Betrieben mit ökologischer Erzeugung					
19	zusammen	1	•	X	•
20	mit vollständig ökologischer Erzeugung	1	•	X	•
21	mit teilweise ökologischer Erzeugung ²⁾	—	—	X	—
256 Nienburg (Weser)					
01	Insgesamt ¹⁾	26	206,28	X	10 176
02	und zwar im Freiland zusammen ¹⁾	26	206,28	X	10 176
03	rote und weiße Johannisbeeren	3	•	•	•
04	schwarze Johannisbeeren	5	34,31	28,3	971
05	Himbeeren	5	2,78	15,2	42
06	Kulturheidelbeeren	21	167,98	54,5	9 149
07	Schwarzer Holunder	2	•	X	X
08	Holunderbeeren	1	X	X	•
09	Holunderblüten	—	X	X	—
10	Sanddorn (abgeerntet)	—	—	—	—
11	Sanddorn (nicht abgeerntet)	—	—	X	X
12	Stachelbeeren	2	•	•	•
13	Brombeeren	2	•	•	•
14	Aroniabeeren	—	—	—	—
15	Sonstige Strauchbeeren	—	—	X	—
und zwar unter hohen begehbaren Schutzabdeckungen einschl. Gewächshäuser					
16	zusammen	—	—	X	—
17	Himbeeren	—	—	—	—
18	Sonstige Strauchbeeren	—	—	X	—
darunter in Betrieben mit ökologischer Erzeugung					
19	zusammen	5	31,65	X	1 992
20	mit vollständig ökologischer Erzeugung	4	•	X	•
21	mit teilweise ökologischer Erzeugung ²⁾	1	•	X	•

1) Bei den Angaben zur Erntemenge sind die Holunderblüten nicht enthalten.

2) Hier wird nur die Anzahl der Betriebe mit teilweise ökologischer Erzeugung nachgewiesen; Angaben zu Fläche und Erntemenge beziehen sich auf die gesamte Strauchbeerenfläche (konventionell und ökologisch).

Noch: 1. Betriebe mit Strauchbeerenanbau 2014 nach Anbaufläche, Hektarertrag, Erntemenge, Strauchbeerenart und Art der Bewirtschaftung - Kreise

Schl. Nr.	Gegenstand der Nachweisung	Insgesamt			
		Betriebe	Anbaufläche	Ertrag je ha	Erntemenge
Lfd. Nr.		Anzahl	ha	dt	
		1	2	3	4

257 Schaumburg

01	Insgesamt ¹⁾	3	•	X	•
02	und zwar im Freiland zusammen ¹⁾	3	•	X	•
03	rote und weiße Johannisbeeren	2	•	•	•
04	schwarze Johannisbeeren	2	•	•	•
05	Himbeeren	1	•	•	•
06	Kulturheidelbeeren	2	•	•	•
07	Schwarzer Holunder	—	—	X	X
08	Holunderbeeren	—	X	X	—
09	Holunderblüten	—	X	X	—
10	Sanddorn (abgeerntet)	—	—	—	—
11	Sanddorn (nicht abgeerntet)	—	—	X	X
12	Stachelbeeren	1	•	•	•
13	Brombeeren	1	•	•	•
14	Aroniabeeren	—	—	—	—
15	Sonstige Strauchbeeren	—	—	X	—
	und zwar unter hohen begehbaren Schutzabdeckungen einschl. Gewächshäuser				
16	zusammen	1	•	X	•
17	Himbeeren	1	•	•	•
18	Sonstige Strauchbeeren	1	•	X	•
	darunter in Betrieben mit ökologischer Erzeugung				
19	zusammen	—	—	X	—
20	mit vollständig ökologischer Erzeugung	—	—	X	—
21	mit teilweise ökologischer Erzeugung ²⁾	—	—	X	—

351 Celle

01	Insgesamt ¹⁾	8	75,27	X	4 007
02	und zwar im Freiland zusammen ¹⁾	8	75,27	X	4 007
03	rote und weiße Johannisbeeren	1	•	•	•
04	schwarze Johannisbeeren	1	•	•	•
05	Himbeeren	2	•	•	•
06	Kulturheidelbeeren	7	65,74	53,6	3 523
07	Schwarzer Holunder	—	—	X	X
08	Holunderbeeren	—	X	X	—
09	Holunderblüten	—	X	X	—
10	Sanddorn (abgeerntet)	—	—	—	—
11	Sanddorn (nicht abgeerntet)	—	—	X	X
12	Stachelbeeren	1	•	•	•
13	Brombeeren	1	•	•	•
14	Aroniabeeren	—	—	—	—
15	Sonstige Strauchbeeren	—	—	X	—
	und zwar unter hohen begehbaren Schutzabdeckungen einschl. Gewächshäuser				
16	zusammen	—	—	X	—
17	Himbeeren	—	—	—	—
18	Sonstige Strauchbeeren	—	—	X	—
	darunter in Betrieben mit ökologischer Erzeugung				
19	zusammen	2	•	X	•
20	mit vollständig ökologischer Erzeugung	2	•	X	•
21	mit teilweise ökologischer Erzeugung ²⁾	—	—	X	—

1) Bei den Angaben zur Erntemenge sind die Holunderblüten nicht enthalten.

2) Hier wird nur die Anzahl der Betriebe mit teilweise ökologischer Erzeugung nachgewiesen; Angaben zu Fläche und Erntemenge beziehen sich auf die gesamte Strauchbeerenfläche (konventionell und ökologisch).

Noch: 1. Betriebe mit Strauchbeerenanbau 2014 nach Anbaufläche, Hektarertrag, Erntemenge, Strauchbeerenart und Art der Bewirtschaftung - Kreise

Schl. Nr.	Gegenstand der Nachweisung	Insgesamt			
		Betriebe	Anbaufläche	Ertrag je ha	Erntemenge
		Anzahl	ha	dt	
		1	2	3	4
352 Cuxhaven					
01	Insgesamt ¹⁾	5	34,52	X	3 083
02	und zwar im Freiland zusammen ¹⁾	5	34,52	X	3 083
03	rote und weiße Johannisbeeren	1	•	•	•
04	schwarze Johannisbeeren	1	•	•	•
05	Himbeeren	—	—	—	—
06	Kulturheidelbeeren	5	33,96	90,5	3 075
07	Schwarzer Holunder	—	—	X	X
08	Holunderbeeren	—	X	X	—
09	Holunderblüten	—	X	X	—
10	Sanddorn (abgeerntet)	—	—	—	—
11	Sanddorn (nicht abgeerntet)	—	—	X	X
12	Stachelbeeren	—	—	—	—
13	Brombeeren	—	—	—	—
14	Aroniabeeren	1	•	•	•
15	Sonstige Strauchbeeren	—	—	X	—
und zwar unter hohen begehbaren Schutzabdeckungen einschl. Gewächshäuser					
16	zusammen	—	—	X	—
17	Himbeeren	—	—	—	—
18	Sonstige Strauchbeeren	—	—	X	—
darunter in Betrieben mit ökologischer Erzeugung					
19	zusammen	1	•	X	•
20	mit vollständig ökologischer Erzeugung	1	•	X	•
21	mit teilweise ökologischer Erzeugung ²⁾	—	—	X	—
353 Harburg					
01	Insgesamt ¹⁾	5	•	X	664
02	und zwar im Freiland zusammen ¹⁾	5	42,59	X	•
03	rote und weiße Johannisbeeren	2	•	•	•
04	schwarze Johannisbeeren	2	•	•	•
05	Himbeeren	1	•	•	•
06	Kulturheidelbeeren	4	39,44	8,2	322
07	Schwarzer Holunder	—	—	X	X
08	Holunderbeeren	—	X	X	—
09	Holunderblüten	—	X	X	—
10	Sanddorn (abgeerntet)	—	—	—	—
11	Sanddorn (nicht abgeerntet)	—	—	X	X
12	Stachelbeeren	1	•	•	•
13	Brombeeren	—	—	—	—
14	Aroniabeeren	—	—	—	—
15	Sonstige Strauchbeeren	—	—	X	—
und zwar unter hohen begehbaren Schutzabdeckungen einschl. Gewächshäuser					
16	zusammen	2	•	X	•
17	Himbeeren	2	•	•	•
18	Sonstige Strauchbeeren	—	—	X	—
darunter in Betrieben mit ökologischer Erzeugung					
19	zusammen	1	•	X	•
20	mit vollständig ökologischer Erzeugung	1	•	X	•
21	mit teilweise ökologischer Erzeugung ²⁾	—	—	X	—

1) Bei den Angaben zur Erntemenge sind die Holunderblüten nicht enthalten.

2) Hier wird nur die Anzahl der Betriebe mit teilweise ökologischer Erzeugung nachgewiesen; Angaben zu Fläche und Erntemenge beziehen sich auf die gesamte Strauchbeerenfläche (konventionell und ökologisch).

Noch: 1. Betriebe mit Strauchbeerenanbau 2014 nach Anbaufläche, Hektarertrag, Erntemenge, Strauchbeerenart und Art der Bewirtschaftung - Kreise

Schl. Nr.	Gegenstand der Nachweisung	Insgesamt			
		Betriebe	Anbaufläche	Ertrag je ha	Erntemenge
		Anzahl	ha	dt	
		1	2	3	4
354 Lüchow-Dannenberg					
01	Insgesamt ¹⁾	1	•	X	•
02	und zwar im Freiland zusammen ¹⁾	1	•	X	•
03	rote und weiße Johannisbeeren	—	—	—	—
04	schwarze Johannisbeeren	—	—	—	—
05	Himbeeren	—	—	—	—
06	Kulturheidelbeeren	1	•	•	•
07	Schwarzer Holunder	—	—	X	X
08	Holunderbeeren	—	X	X	—
09	Holunderblüten	—	X	X	—
10	Sanddorn (abgeerntet)	—	—	—	—
11	Sanddorn (nicht abgeerntet)	—	—	X	X
12	Stachelbeeren	—	—	—	—
13	Brombeeren	—	—	—	—
14	Aroniabeeren	—	—	—	—
15	Sonstige Strauchbeeren	—	—	X	—
und zwar unter hohen begehbaren Schutzabdeckungen einschl. Gewächshäuser					
16	zusammen	—	—	X	—
17	Himbeeren	—	—	—	—
18	Sonstige Strauchbeeren	—	—	X	—
darunter in Betrieben mit ökologischer Erzeugung					
19	zusammen	1	•	X	•
20	mit vollständig ökologischer Erzeugung	1	•	X	•
21	mit teilweise ökologischer Erzeugung ²⁾	—	—	X	—
355 Lüneburg					
01	Insgesamt ¹⁾	4	•	X	•
02	und zwar im Freiland zusammen ¹⁾	4	22,21	X	1 242
03	rote und weiße Johannisbeeren	—	—	—	—
04	schwarze Johannisbeeren	1	•	•	•
05	Himbeeren	1	•	•	•
06	Kulturheidelbeeren	4	21,43	57,0	1 223
07	Schwarzer Holunder	—	—	X	X
08	Holunderbeeren	—	X	X	—
09	Holunderblüten	—	X	X	—
10	Sanddorn (abgeerntet)	—	—	—	—
11	Sanddorn (nicht abgeerntet)	—	—	X	X
12	Stachelbeeren	—	—	—	—
13	Brombeeren	2	•	•	•
14	Aroniabeeren	—	—	—	—
15	Sonstige Strauchbeeren	—	—	X	—
und zwar unter hohen begehbaren Schutzabdeckungen einschl. Gewächshäuser					
16	zusammen	1	•	X	•
17	Himbeeren	1	•	•	•
18	Sonstige Strauchbeeren	—	—	X	—
darunter in Betrieben mit ökologischer Erzeugung					
19	zusammen	1	•	X	•
20	mit vollständig ökologischer Erzeugung	1	•	X	•
21	mit teilweise ökologischer Erzeugung ²⁾	—	—	X	—

1) Bei den Angaben zur Erntemenge sind die Holunderblüten nicht enthalten.

2) Hier wird nur die Anzahl der Betriebe mit teilweise ökologischer Erzeugung nachgewiesen; Angaben zu Fläche und Erntemenge beziehen sich auf die gesamte Strauchbeerenfläche (konventionell und ökologisch).

Noch: 1. Betriebe mit Strauchbeerenanbau 2014 nach Anbaufläche, Hektarertrag, Erntemenge, Strauchbeerenart und Art der Bewirtschaftung - Kreise

Schl. Nr.	Gegenstand der Nachweisung	Insgesamt			
		Betriebe	Anbaufläche	Ertrag je ha	Erntemenge
		Anzahl	ha	dt	
		1	2	3	4
356 Osterholz					
01	Insgesamt ¹⁾	4	86,98	X	4 049
02	und zwar im Freiland zusammen ¹⁾	4	86,98	X	4 049
03	rote und weiße Johannisbeeren	—	—	—	—
04	schwarze Johannisbeeren	—	—	—	—
05	Himbeeren	1	•	•	•
06	Kulturheidelbeeren	3	•	•	•
07	Schwarzer Holunder	—	—	X	X
08	Holunderbeeren	—	X	X	—
09	Holunderblüten	—	X	X	—
10	Sanddorn (abgeerntet)	—	—	—	—
11	Sanddorn (nicht abgeerntet)	—	—	X	X
12	Stachelbeeren	—	—	—	—
13	Brombeeren	—	—	—	—
14	Aroniabeeren	—	—	—	—
15	Sonstige Strauchbeeren	—	—	X	—
und zwar unter hohen begehbaren Schutzabdeckungen einschl. Gewächshäuser					
16	zusammen	—	—	X	—
17	Himbeeren	—	—	—	—
18	Sonstige Strauchbeeren	—	—	X	—
darunter in Betrieben mit ökologischer Erzeugung					
19	zusammen	2	•	X	•
20	mit vollständig ökologischer Erzeugung	2	•	X	•
21	mit teilweise ökologischer Erzeugung ²⁾	—	—	X	—
357 Rotenburg (Wümme)					
01	Insgesamt ¹⁾	6	18,45	X	438
02	und zwar im Freiland zusammen ¹⁾	6	18,45	X	438
03	rote und weiße Johannisbeeren	1	•	•	—
04	schwarze Johannisbeeren	1	•	•	•
05	Himbeeren	1	•	•	•
06	Kulturheidelbeeren	5	14,66	24,1	353
07	Schwarzer Holunder	1	•	X	X
08	Holunderbeeren	1	X	X	•
09	Holunderblüten	1	X	X	•
10	Sanddorn (abgeerntet)	—	—	—	—
11	Sanddorn (nicht abgeerntet)	—	—	X	X
12	Stachelbeeren	1	•	•	•
13	Brombeeren	—	—	—	—
14	Aroniabeeren	—	—	—	—
15	Sonstige Strauchbeeren	—	—	X	—
und zwar unter hohen begehbaren Schutzabdeckungen einschl. Gewächshäuser					
16	zusammen	—	—	X	—
17	Himbeeren	—	—	—	—
18	Sonstige Strauchbeeren	—	—	X	—
darunter in Betrieben mit ökologischer Erzeugung					
19	zusammen	2	•	X	•
20	mit vollständig ökologischer Erzeugung	2	•	X	•
21	mit teilweise ökologischer Erzeugung ²⁾	—	—	X	—

1) Bei den Angaben zur Erntemenge sind die Holunderblüten nicht enthalten.

2) Hier wird nur die Anzahl der Betriebe mit teilweise ökologischer Erzeugung nachgewiesen; Angaben zu Fläche und Erntemenge beziehen sich auf die gesamte Strauchbeerenfläche (konventionell und ökologisch).

Noch: 1. Betriebe mit Strauchbeerenanbau 2014 nach Anbaufläche, Hektarertrag, Erntemenge, Strauchbeerenart und Art der Bewirtschaftung - Kreise

Schl. Nr.	Gegenstand der Nachweisung	Insgesamt			
		Betriebe	Anbaufläche	Ertrag je ha	Erntemenge
		Anzahl	ha	dt	
		1	2	3	4
358 Heidekreis					
01	Insgesamt ¹⁾	26	•	X	•
02	und zwar im Freiland zusammen ¹⁾	26	277,79	X	24 328
03	rote und weiße Johannisbeeren	2	•	•	•
04	schwarze Johannisbeeren	2	•	•	•
05	Himbeeren	1	•	•	•
06	Kulturheidelbeeren	23	262,93	89,5	23 542
07	Schwarzer Holunder	—	—	X	X
08	Holunderbeeren	—	X	X	—
09	Holunderblüten	—	X	X	—
10	Sanddorn (abgeerntet)	—	—	—	—
11	Sanddorn (nicht abgeerntet)	—	—	X	X
12	Stachelbeeren	1	•	•	•
13	Brombeeren	1	•	•	•
14	Aroniabeeren	3	3,38	14,50	49
15	Sonstige Strauchbeeren	3	•	X	•
und zwar unter hohen begehbaren Schutzabdeckungen einschl. Gewächshäuser					
16	zusammen	1	•	X	•
17	Himbeeren	1	•	•	•
18	Sonstige Strauchbeeren	1	•	X	•
darunter in Betrieben mit ökologischer Erzeugung					
19	zusammen	2	•	X	•
20	mit vollständig ökologischer Erzeugung	2	•	X	•
21	mit teilweise ökologischer Erzeugung ²⁾	—	—	X	—
359 Stade					
01	Insgesamt ¹⁾	31	152,50	X	10 006
02	und zwar im Freiland zusammen ¹⁾	30	148,60	X	9 423
03	rote und weiße Johannisbeeren	16	18,03	86,3	1 557
04	schwarze Johannisbeeren	10	4,02	31,0	125
05	Himbeeren	12	53,21	68,4	3 639
06	Kulturheidelbeeren	9	55,60	64,8	3 600
07	Schwarzer Holunder	1	•	X	X
08	Holunderbeeren	1	X	X	•
09	Holunderblüten	1	X	X	•
10	Sanddorn (abgeerntet)	—	—	—	—
11	Sanddorn (nicht abgeerntet)	—	—	X	X
12	Stachelbeeren	8	13,14	79,5	1 044
13	Brombeeren	4	•	•	•
14	Aroniabeeren	1	•	•	•
15	Sonstige Strauchbeeren	—	—	X	—
und zwar unter hohen begehbaren Schutzabdeckungen einschl. Gewächshäuser					
16	zusammen	3	3,90	X	350
17	Himbeeren	2	•	•	•
18	Sonstige Strauchbeeren	1	•	X	•
darunter in Betrieben mit ökologischer Erzeugung					
19	zusammen	4	11,91	X	892
20	mit vollständig ökologischer Erzeugung	3	•	X	•
21	mit teilweise ökologischer Erzeugung ²⁾	1	•	X	•

1) Bei den Angaben zur Erntemenge sind die Holunderblüten nicht enthalten.

2) Hier wird nur die Anzahl der Betriebe mit teilweise ökologischer Erzeugung nachgewiesen; Angaben zu Fläche und Erntemenge beziehen sich auf die gesamte Strauchbeerenfläche (konventionell und ökologisch).

Noch: 1. Betriebe mit Strauchbeerenanbau 2014 nach Anbaufläche, Hektarertrag, Erntemenge, Strauchbeerenart und Art der Bewirtschaftung - Kreise

Schl. Nr.	Gegenstand der Nachweisung	Insgesamt			
		Betriebe	Anbaufläche	Ertrag je ha	Erntemenge
		Anzahl	ha	dt	
		1	2	3	4
360 Uelzen					
01	Insgesamt ¹⁾	7	42,58	X	2 091
02	und zwar im Freiland zusammen ¹⁾	7	42,58	X	2 091
03	rote und weiße Johannisbeeren	—	—	—	—
04	schwarze Johannisbeeren	—	—	—	—
05	Himbeeren	1	•	•	•
06	Kulturheidelbeeren	6	34,31	54,3	1 862
07	Schwarzer Holunder	—	—	X	X
08	Holunderbeeren	—	X	X	—
09	Holunderblüten	—	X	X	—
10	Sanddorn (abgeerntet)	—	—	—	—
11	Sanddorn (nicht abgeerntet)	—	—	X	X
12	Stachelbeeren	—	—	—	—
13	Brombeeren	—	—	—	—
14	Aroniabeeren	—	—	—	—
15	Sonstige Strauchbeeren	1	•	X	•
und zwar unter hohen begehbaren Schutzabdeckungen einschl. Gewächshäuser					
16	zusammen	—	—	X	—
17	Himbeeren	—	—	—	—
18	Sonstige Strauchbeeren	—	—	X	—
darunter in Betrieben mit ökologischer Erzeugung					
19	zusammen	—	—	X	—
20	mit vollständig ökologischer Erzeugung	—	—	X	—
21	mit teilweise ökologischer Erzeugung ²⁾	—	—	X	—
361 Verden					
01	Insgesamt ¹⁾	5	40,43	X	2 392
02	und zwar im Freiland zusammen ¹⁾	5	40,43	X	2 392
03	rote und weiße Johannisbeeren	2	•	•	•
04	schwarze Johannisbeeren	2	•	•	•
05	Himbeeren	2	•	•	•
06	Kulturheidelbeeren	3	36,39	60,8	2 213
07	Schwarzer Holunder	—	—	X	X
08	Holunderbeeren	—	X	X	—
09	Holunderblüten	—	X	X	—
10	Sanddorn (abgeerntet)	—	—	—	—
11	Sanddorn (nicht abgeerntet)	—	—	X	X
12	Stachelbeeren	2	•	•	•
13	Brombeeren	2	•	•	•
14	Aroniabeeren	—	—	—	—
15	Sonstige Strauchbeeren	—	—	X	—
und zwar unter hohen begehbaren Schutzabdeckungen einschl. Gewächshäuser					
16	zusammen	—	—	X	—
17	Himbeeren	—	—	—	—
18	Sonstige Strauchbeeren	—	—	X	—
darunter in Betrieben mit ökologischer Erzeugung					
19	zusammen	1	•	X	•
20	mit vollständig ökologischer Erzeugung	1	•	X	•
21	mit teilweise ökologischer Erzeugung ²⁾	—	—	X	—

1) Bei den Angaben zur Erntemenge sind die Holunderblüten nicht enthalten.

2) Hier wird nur die Anzahl der Betriebe mit teilweise ökologischer Erzeugung nachgewiesen; Angaben zu Fläche und Erntemenge beziehen sich auf die gesamte Strauchbeerenfläche (konventionell und ökologisch).

Noch: 1. Betriebe mit Strauchbeerenanbau 2014 nach Anbaufläche, Hektarertrag, Erntemenge, Strauchbeerenart und Art der Bewirtschaftung - Kreise

Schl. Nr.	Gegenstand der Nachweisung	Insgesamt			
		Betriebe	Anbaufläche	Ertrag je ha	Erntemenge
		Anzahl	ha	dt	
		1	2	3	4
451 Ammerland					
01	Insgesamt ¹⁾	1	•	X	•
02	und zwar im Freiland zusammen ¹⁾	1	•	X	•
03	rote und weiße Johannisbeeren	—	—	—	—
04	schwarze Johannisbeeren	—	—	—	—
05	Himbeeren	—	—	—	—
06	Kulturheidelbeeren	1	•	•	•
07	Schwarzer Holunder	—	—	X	X
08	Holunderbeeren	—	X	X	—
09	Holunderblüten	—	X	X	—
10	Sanddorn (abgeerntet)	—	—	—	—
11	Sanddorn (nicht abgeerntet)	—	—	X	X
12	Stachelbeeren	—	—	—	—
13	Brombeeren	—	—	—	—
14	Aroniabeeren	—	—	—	—
15	Sonstige Strauchbeeren	—	—	X	—
und zwar unter hohen begehbaren Schutzabdeckungen einschl. Gewächshäuser					
16	zusammen	—	—	X	—
17	Himbeeren	—	—	—	—
18	Sonstige Strauchbeeren	—	—	X	—
darunter in Betrieben mit ökologischer Erzeugung					
19	zusammen	—	—	X	—
20	mit vollständig ökologischer Erzeugung	—	—	X	—
21	mit teilweise ökologischer Erzeugung ²⁾	—	—	X	—
452 Aurich					
01	Insgesamt ¹⁾	3	5,35	X	111
02	und zwar im Freiland zusammen ¹⁾	3	5,35	X	111
03	rote und weiße Johannisbeeren	—	—	—	—
04	schwarze Johannisbeeren	—	—	—	—
05	Himbeeren	—	—	—	—
06	Kulturheidelbeeren	2	•	•	•
07	Schwarzer Holunder	—	—	X	X
08	Holunderbeeren	—	X	X	—
09	Holunderblüten	—	X	X	—
10	Sanddorn (abgeerntet)	—	—	—	—
11	Sanddorn (nicht abgeerntet)	1	•	X	X
12	Stachelbeeren	—	—	—	—
13	Brombeeren	—	—	—	—
14	Aroniabeeren	—	—	—	—
15	Sonstige Strauchbeeren	—	—	X	—
und zwar unter hohen begehbaren Schutzabdeckungen einschl. Gewächshäuser					
16	zusammen	—	—	X	—
17	Himbeeren	—	—	—	—
18	Sonstige Strauchbeeren	—	—	X	—
darunter in Betrieben mit ökologischer Erzeugung					
19	zusammen	2	•	X	•
20	mit vollständig ökologischer Erzeugung	2	•	X	•
21	mit teilweise ökologischer Erzeugung ²⁾	—	—	X	—

1) Bei den Angaben zur Erntemenge sind die Holunderblüten nicht enthalten.

2) Hier wird nur die Anzahl der Betriebe mit teilweise ökologischer Erzeugung nachgewiesen; Angaben zu Fläche und Erntemenge beziehen sich auf die gesamte Strauchbeerenfläche (konventionell und ökologisch).

Noch: 1. Betriebe mit Strauchbeerenanbau 2014 nach Anbaufläche, Hektarertrag, Erntemenge, Strauchbeerenart und Art der Bewirtschaftung - Kreise

Schl. Nr.	Gegenstand der Nachweisung	Insgesamt			
		Betriebe	Anbaufläche	Ertrag je ha	Erntemenge
		Anzahl	ha	dt	
		1	2	3	4
453 Cloppenburg					
01	Insgesamt ¹⁾	8	49,07	X	2 854
02	und zwar im Freiland zusammen ¹⁾	8	49,07	X	2 854
03	rote und weiße Johannisbeeren	1	•	•	•
04	schwarze Johannisbeeren	—	—	—	—
05	Himbeeren	1	•	•	•
06	Kulturheidelbeeren	6	41,77	55,6	2 323
07	Schwarzer Holunder	—	—	X	X
08	Holunderbeeren	—	X	X	—
09	Holunderblüten	—	X	X	—
10	Sanddorn (abgeerntet)	—	—	—	—
11	Sanddorn (nicht abgeerntet)	—	—	X	X
12	Stachelbeeren	—	—	—	—
13	Brombeeren	1	•	•	•
14	Aroniabeeren	1	•	•	•
15	Sonstige Strauchbeeren	—	—	X	—
und zwar unter hohen begehbaren Schutzabdeckungen einschl. Gewächshäuser					
16	zusammen	—	—	X	—
17	Himbeeren	—	—	—	—
18	Sonstige Strauchbeeren	—	—	X	—
darunter in Betrieben mit ökologischer Erzeugung					
19	zusammen	—	—	X	—
20	mit vollständig ökologischer Erzeugung	—	—	X	—
21	mit teilweise ökologischer Erzeugung ²⁾	—	—	X	—
454 Emsland					
01	Insgesamt ¹⁾	7	20,09	X	734
02	und zwar im Freiland zusammen ¹⁾	7	•	X	•
03	rote und weiße Johannisbeeren	2	•	•	•
04	schwarze Johannisbeeren	1	•	•	•
05	Himbeeren	2	•	•	•
06	Kulturheidelbeeren	5	14,76	30,7	453
07	Schwarzer Holunder	1	•	X	X
08	Holunderbeeren	1	X	X	•
09	Holunderblüten	—	X	X	—
10	Sanddorn (abgeerntet)	—	—	—	—
11	Sanddorn (nicht abgeerntet)	—	—	X	X
12	Stachelbeeren	1	•	•	•
13	Brombeeren	1	•	•	•
14	Aroniabeeren	—	—	—	—
15	Sonstige Strauchbeeren	—	—	X	—
und zwar unter hohen begehbaren Schutzabdeckungen einschl. Gewächshäuser					
16	zusammen	1	•	X	•
17	Himbeeren	—	—	—	—
18	Sonstige Strauchbeeren	1	•	X	•
darunter in Betrieben mit ökologischer Erzeugung					
19	zusammen	—	—	X	—
20	mit vollständig ökologischer Erzeugung	—	—	X	—
21	mit teilweise ökologischer Erzeugung ²⁾	—	—	X	—

1) Bei den Angaben zur Erntemenge sind die Holunderblüten nicht enthalten.

2) Hier wird nur die Anzahl der Betriebe mit teilweise ökologischer Erzeugung nachgewiesen; Angaben zu Fläche und Erntemenge beziehen sich auf die gesamte Strauchbeerenfläche (konventionell und ökologisch).

Noch: 1. Betriebe mit Strauchbeerenanbau 2014 nach Anbaufläche, Hektarertrag, Erntemenge, Strauchbeerenart und Art der Bewirtschaftung - Kreise

Schl. Nr.	Gegenstand der Nachweisung	Insgesamt			
		Betriebe	Anbaufläche	Ertrag je ha	Erntemenge
		Anzahl	ha	dt	
		1	2	3	4
455 Friesland					
01	Insgesamt ¹⁾	2	•	X	•
02	und zwar im Freiland zusammen ¹⁾	2	•	X	•
03	rote und weiße Johannisbeeren	—	—	—	—
04	schwarze Johannisbeeren	1	•	•	•
05	Himbeeren	—	—	—	—
06	Kulturheidelbeeren	2	•	•	•
07	Schwarzer Holunder	—	—	X	X
08	Holunderbeeren	—	X	X	—
09	Holunderblüten	—	X	X	—
10	Sanddorn (abgeerntet)	—	—	—	—
11	Sanddorn (nicht abgeerntet)	—	—	X	X
12	Stachelbeeren	—	—	—	—
13	Brombeeren	—	—	—	—
14	Aroniabeeren	—	—	—	—
15	Sonstige Strauchbeeren	—	—	X	—
und zwar unter hohen begehbaren Schutzabdeckungen einschl. Gewächshäuser					
16	zusammen	—	—	X	—
17	Himbeeren	—	—	—	—
18	Sonstige Strauchbeeren	—	—	X	—
darunter in Betrieben mit ökologischer Erzeugung					
19	zusammen	—	—	X	—
20	mit vollständig ökologischer Erzeugung	—	—	X	—
21	mit teilweise ökologischer Erzeugung ²⁾	—	—	X	—
456 Grafschaft Bentheim					
01	Insgesamt ¹⁾	3	11,29	X	•
02	und zwar im Freiland zusammen ¹⁾	3	11,29	X	•
03	rote und weiße Johannisbeeren	—	—	—	—
04	schwarze Johannisbeeren	—	—	—	—
05	Himbeeren	—	—	—	—
06	Kulturheidelbeeren	3	11,29	•	•
07	Schwarzer Holunder	—	—	X	X
08	Holunderbeeren	—	X	X	—
09	Holunderblüten	—	X	X	—
10	Sanddorn (abgeerntet)	—	—	—	—
11	Sanddorn (nicht abgeerntet)	—	—	X	X
12	Stachelbeeren	—	—	—	—
13	Brombeeren	—	—	—	—
14	Aroniabeeren	—	—	—	—
15	Sonstige Strauchbeeren	—	—	X	—
und zwar unter hohen begehbaren Schutzabdeckungen einschl. Gewächshäuser					
16	zusammen	—	—	X	—
17	Himbeeren	—	—	—	—
18	Sonstige Strauchbeeren	—	—	X	—
darunter in Betrieben mit ökologischer Erzeugung					
19	zusammen	—	—	X	—
20	mit vollständig ökologischer Erzeugung	—	—	X	—
21	mit teilweise ökologischer Erzeugung ²⁾	—	—	X	—

1) Bei den Angaben zur Erntemenge sind die Holunderblüten nicht enthalten.

2) Hier wird nur die Anzahl der Betriebe mit teilweise ökologischer Erzeugung nachgewiesen; Angaben zu Fläche und Erntemenge beziehen sich auf die gesamte Strauchbeerenfläche (konventionell und ökologisch).

Noch: 1. Betriebe mit Strauchbeerenanbau 2014 nach Anbaufläche, Hektarertrag, Erntemenge, Strauchbeerenart und Art der Bewirtschaftung - Kreise

Schl. Nr.	Gegenstand der Nachweisung	Insgesamt			
		Betriebe	Anbaufläche	Ertrag je ha	Erntemenge
		Anzahl	ha	dt	
		1	2	3	4
457 Leer					
01	Insgesamt ¹⁾	1	•	X	•
02	und zwar im Freiland zusammen ¹⁾	1	•	X	•
03	rote und weiße Johannisbeeren	—	—	—	—
04	schwarze Johannisbeeren	—	—	—	—
05	Himbeeren	—	—	—	—
06	Kulturheidelbeeren	1	•	•	•
07	Schwarzer Holunder	—	—	X	X
08	Holunderbeeren	—	X	X	—
09	Holunderblüten	—	X	X	—
10	Sanddorn (abgeerntet)	—	—	—	—
11	Sanddorn (nicht abgeerntet)	—	—	X	X
12	Stachelbeeren	—	—	—	—
13	Brombeeren	—	—	—	—
14	Aroniabeeren	—	—	—	—
15	Sonstige Strauchbeeren	—	—	X	—
und zwar unter hohen begehbaren Schutzabdeckungen einschl. Gewächshäuser					
16	zusammen	—	—	X	—
17	Himbeeren	—	—	—	—
18	Sonstige Strauchbeeren	—	—	X	—
darunter in Betrieben mit ökologischer Erzeugung					
19	zusammen	—	—	X	—
20	mit vollständig ökologischer Erzeugung	—	—	X	—
21	mit teilweise ökologischer Erzeugung ²⁾	—	—	X	—
458 Oldenburg					
01	Insgesamt ¹⁾	—	—	X	—
02	und zwar im Freiland zusammen ¹⁾	—	—	X	—
03	rote und weiße Johannisbeeren	—	—	—	—
04	schwarze Johannisbeeren	—	—	—	—
05	Himbeeren	—	—	—	—
06	Kulturheidelbeeren	—	—	—	—
07	Schwarzer Holunder	—	—	X	X
08	Holunderbeeren	—	X	X	—
09	Holunderblüten	—	X	X	—
10	Sanddorn (abgeerntet)	—	—	—	—
11	Sanddorn (nicht abgeerntet)	—	—	X	X
12	Stachelbeeren	—	—	—	—
13	Brombeeren	—	—	—	—
14	Aroniabeeren	—	—	—	—
15	Sonstige Strauchbeeren	—	—	X	—
und zwar unter hohen begehbaren Schutzabdeckungen einschl. Gewächshäuser					
16	zusammen	—	—	X	—
17	Himbeeren	—	—	—	—
18	Sonstige Strauchbeeren	—	—	X	—
darunter in Betrieben mit ökologischer Erzeugung					
19	zusammen	—	—	X	—
20	mit vollständig ökologischer Erzeugung	—	—	X	—
21	mit teilweise ökologischer Erzeugung ²⁾	—	—	X	—

1) Bei den Angaben zur Erntemenge sind die Holunderblüten nicht enthalten.

2) Hier wird nur die Anzahl der Betriebe mit teilweise ökologischer Erzeugung nachgewiesen; Angaben zu Fläche und Erntemenge beziehen sich auf die gesamte Strauchbeerenfläche (konventionell und ökologisch).

Noch: 1. Betriebe mit Strauchbeerenanbau 2014 nach Anbaufläche, Hektarertrag, Erntemenge, Strauchbeerenart und Art der Bewirtschaftung - Kreise

Schl. Nr.	Gegenstand der Nachweisung	Insgesamt			
		Betriebe	Anbaufläche	Ertrag je ha	Erntemenge
		Anzahl	ha	dt	
		1	2	3	4
459 Osnabrück					
01	Insgesamt ¹⁾	15	91,55	X	8 355
02	und zwar im Freiland zusammen ¹⁾	14	•	X	•
03	rote und weiße Johannisbeeren	1	•	•	•
04	schwarze Johannisbeeren	1	•	•	•
05	Himbeeren	7	10,78	45,8	493
06	Kulturheidelbeeren	10	50,39	63,9	3 222
07	Schwarzer Holunder	—	—	X	X
08	Holunderbeeren	—	X	X	—
09	Holunderblüten	—	X	X	—
10	Sanddorn (abgeerntet)	—	—	—	—
11	Sanddorn (nicht abgeerntet)	—	—	X	X
12	Stachelbeeren	1	•	•	•
13	Brombeeren	1	•	•	•
14	Aroniabeeren	—	—	—	—
15	Sonstige Strauchbeeren	—	—	X	—
und zwar unter hohen begehbaren Schutzabdeckungen einschl. Gewächshäuser					
16	zusammen	2	•	X	•
17	Himbeeren	1	•	•	•
18	Sonstige Strauchbeeren	1	•	X	•
darunter in Betrieben mit ökologischer Erzeugung					
19	zusammen	1	•	X	•
20	mit vollständig ökologischer Erzeugung	1	•	X	•
21	mit teilweise ökologischer Erzeugung ²⁾	—	—	X	—
460 Vechta					
01	Insgesamt ¹⁾	20	67,32	X	5 298
02	und zwar im Freiland zusammen ¹⁾	20	67,32	X	5 298
03	rote und weiße Johannisbeeren	7	9,47	93,6	886
04	schwarze Johannisbeeren	4	0,44	42,1	19
05	Himbeeren	17	29,65	62,3	1 847
06	Kulturheidelbeeren	9	20,33	102,0	2 073
07	Schwarzer Holunder	—	—	X	X
08	Holunderbeeren	—	X	X	—
09	Holunderblüten	—	X	X	—
10	Sanddorn (abgeerntet)	—	—	—	—
11	Sanddorn (nicht abgeerntet)	—	—	X	X
12	Stachelbeeren	5	1,43	59,8	86
13	Brombeeren	8	6,00	64,7	388
14	Aroniabeeren	—	—	—	—
15	Sonstige Strauchbeeren	—	—	X	—
und zwar unter hohen begehbaren Schutzabdeckungen einschl. Gewächshäuser					
16	zusammen	—	—	X	—
17	Himbeeren	—	—	—	—
18	Sonstige Strauchbeeren	—	—	X	—
darunter in Betrieben mit ökologischer Erzeugung					
19	zusammen	—	—	X	—
20	mit vollständig ökologischer Erzeugung	—	—	X	—
21	mit teilweise ökologischer Erzeugung ²⁾	—	—	X	—

1) Bei den Angaben zur Erntemenge sind die Holunderblüten nicht enthalten.

2) Hier wird nur die Anzahl der Betriebe mit teilweise ökologischer Erzeugung nachgewiesen; Angaben zu Fläche und Erntemenge beziehen sich auf die gesamte Strauchbeerenfläche (konventionell und ökologisch).

Noch: 1. Betriebe mit Strauchbeerenanbau 2014 nach Anbaufläche, Hektarertrag, Erntemenge, Strauchbeerenart und Art der Bewirtschaftung - Kreise

Schl. Nr.	Gegenstand der Nachweisung	Insgesamt			
		Betriebe	Anbaufläche	Ertrag je ha	Erntemenge
		Anzahl	ha	dt	
		1	2	3	4
461 Wesermarsch					
01	Insgesamt ¹⁾	1	•	X	•
02	und zwar im Freiland zusammen ¹⁾	1	•	X	•
03	rote und weiße Johannisbeeren	—	—	—	—
04	schwarze Johannisbeeren	—	—	—	—
05	Himbeeren	—	—	—	—
06	Kulturheidelbeeren	1	•	•	•
07	Schwarzer Holunder	—	—	X	X
08	Holunderbeeren	—	X	X	—
09	Holunderblüten	—	X	X	—
10	Sanddorn (abgeerntet)	—	—	—	—
11	Sanddorn (nicht abgeerntet)	—	—	X	X
12	Stachelbeeren	—	—	—	—
13	Brombeeren	—	—	—	—
14	Aroniabeeren	—	—	—	—
15	Sonstige Strauchbeeren	—	—	X	—
und zwar unter hohen begehbaren Schutzabdeckungen einschl. Gewächshäuser					
16	zusammen	—	—	X	—
17	Himbeeren	—	—	—	—
18	Sonstige Strauchbeeren	—	—	X	—
darunter in Betrieben mit ökologischer Erzeugung					
19	zusammen	—	—	X	—
20	mit vollständig ökologischer Erzeugung	—	—	X	—
21	mit teilweise ökologischer Erzeugung ²⁾	—	—	X	—
462 Wittmund					
01	Insgesamt ¹⁾	1	•	X	•
02	und zwar im Freiland zusammen ¹⁾	1	•	X	•
03	rote und weiße Johannisbeeren	—	—	—	—
04	schwarze Johannisbeeren	—	—	—	—
05	Himbeeren	—	—	—	—
06	Kulturheidelbeeren	1	•	•	•
07	Schwarzer Holunder	—	—	X	X
08	Holunderbeeren	—	X	X	—
09	Holunderblüten	—	X	X	—
10	Sanddorn (abgeerntet)	—	—	—	—
11	Sanddorn (nicht abgeerntet)	—	—	X	X
12	Stachelbeeren	—	—	—	—
13	Brombeeren	—	—	—	—
14	Aroniabeeren	—	—	—	—
15	Sonstige Strauchbeeren	—	—	X	—
und zwar unter hohen begehbaren Schutzabdeckungen einschl. Gewächshäuser					
16	zusammen	—	—	X	—
17	Himbeeren	—	—	—	—
18	Sonstige Strauchbeeren	—	—	X	—
darunter in Betrieben mit ökologischer Erzeugung					
19	zusammen	1	•	X	•
20	mit vollständig ökologischer Erzeugung	1	•	X	•
21	mit teilweise ökologischer Erzeugung ²⁾	—	—	X	—

1) Bei den Angaben zur Erntemenge sind die Holunderblüten nicht enthalten.

2) Hier wird nur die Anzahl der Betriebe mit teilweise ökologischer Erzeugung nachgewiesen; Angaben zu Fläche und Erntemenge beziehen sich auf die gesamte Strauchbeerenfläche (konventionell und ökologisch).

2. Betriebe mit Strauchbeerenanbau 2014 nach Art der Bewirtschaftung, Anbaufläche, Hektarertrag und Erntemenge

2.1 Betriebe und Anbaufläche – Statistische Regionen

Lfd. Nr.	Strauchbeerenart	Insgesamt		Davon in Betrieben					
				mit ausschließlich konventioneller Erzeugung		mit vollständig ökologischer Erzeugung		mit teilweise ökologischer Erzeugung ¹⁾	
		Betriebe	Anbaufläche	Betriebe	Anbaufläche	Betriebe	Anbaufläche	Betriebe	Anbaufläche
		Anzahl	ha	Anzahl	ha	Anzahl	ha	Anzahl	ha
		1	2	3	4	5	6	7	8
Niedersachsen									
01	Insgesamt	236	1 798,57	202	1 578,70	32	•	2	•
02	und zwar im Freiland zusammen	233	1 759,06	199	1 539,20	32	•	2	•
03	rote und weiße Johannisbeeren	51	36,68	43	30,35	7	•	1	•
04	schwarze Johannisbeeren	44	63,28	34	24,56	10	38,72	—	—
05	Himbeeren	72	156,20	67	154,22	5	1,98	—	—
06	Kulturheidelbeeren	159	1 435,43	138	1 282,05	20	•	1	•
07	Schwarzer Holunder	7	12,08	2	•	5	•	—	—
08	Holunderbeeren	6	X	2	X	4	X	—	X
09	Holunderblüten	2	X	—	X	2	X	—	X
10	Sanddorn (abgeerntet)	—	—	—	—	—	—	—	—
11	Sanddorn (nicht abgeerntet)	1	•	—	—	1	•	—	—
12	Stachelbeeren	28	17,21	24	13,38	3	•	1	•
13	Brombeeren	30	13,46	26	•	4	•	—	—
14	Aroniabeeren	8	•	4	3,28	4	•	—	—
15	Sonstige Strauchbeeren	5	14,50	4	•	1	•	—	—
16	und zwar unter hohen begehbaren Schutzabdeckungen einschl. Gewächshäuser zusammen	12	39,51	12	39,51	—	—	—	—
17	Himbeeren	9	36,80	9	36,80	—	—	—	—
18	Sonstige Strauchbeeren	6	2,70	6	2,70	—	—	—	—

1) Gesamte Anbaufläche (konventionell und ökologisch).

Noch: 2. Betriebe mit Strauchbeerenanbau 2014 nach Art der Bewirtschaftung, Anbaufläche, Hektarertrag und Erntemenge
 Noch: 2.1 Betriebe und Anbaufläche – Statistische Regionen

Lfd. Nr.	Strauchbeerenart	Insgesamt		Davon in Betrieben					
				mit ausschließlich konventioneller Erzeugung		mit vollständig ökologischer Erzeugung		mit teilweise ökologischer Erzeugung ¹⁾	
		Betriebe	Anbaufläche	Betriebe	Anbaufläche	Betriebe	Anbaufläche	Betriebe	Anbaufläche
		Anzahl	ha	Anzahl	ha	Anzahl	ha	Anzahl	ha
		1	2	3	4	5	6	7	8
Braunschweig									
01	Insgesamt	19	89,62	15	62,77	4	26,85	—	—
02	und zwar im Freiland zusammen	19	89,62	15	62,77	4	26,85	—	—
03	rote und weiße Johannisbeeren	5	0,79	4	•	1	•	—	—
04	schwarze Johannisbeeren	7	•	4	•	3	•	—	—
05	Himbeeren	10	14,47	9	•	1	•	—	—
06	Kulturheidelbeeren	6	44,77	6	44,77	—	—	—	—
07	Schwarzer Holunder	2	•	1	•	1	•	—	—
08	Holunderbeeren	2	X	1	X	1	X	—	X
09	Holunderblüten	—	X	—	X	—	X	—	X
10	Sanddorn (abgeerntet)	—	—	—	—	—	—	—	—
11	Sanddorn (nicht abgeerntet)	—	—	—	—	—	—	—	—
12	Stachelbeeren	1	•	1	•	—	—	—	—
13	Brombeeren	2	•	2	•	—	—	—	—
14	Aroniabeeren	1	•	—	—	1	•	—	—
15	Sonstige Strauchbeeren	—	—	—	—	—	—	—	—
und zwar unter hohen begehbaren Schutzabdeckungen einschl. Gewächshäuser									
16	zusammen	—	—	—	—	—	—	—	—
17	Himbeeren	—	—	—	—	—	—	—	—
18	Sonstige Strauchbeeren	—	—	—	—	—	—	—	—
Hannover									
01	Insgesamt	52	635,45	43	594,93	8	•	1	•
02	und zwar im Freiland zusammen	51	632,27	42	591,75	8	•	1	•
03	rote und weiße Johannisbeeren	10	0,89	7	0,62	3	0,27	—	—
04	schwarze Johannisbeeren	10	34,74	7	•	3	•	—	—
05	Himbeeren	14	29,14	10	•	4	•	—	—
06	Kulturheidelbeeren	41	564,59	36	•	4	•	1	•
07	Schwarzer Holunder	2	•	—	—	2	•	—	—
08	Holunderbeeren	1	X	—	X	1	X	—	X
09	Holunderblüten	—	X	—	X	—	X	—	X
10	Sanddorn (abgeerntet)	—	—	—	—	—	—	—	—
11	Sanddorn (nicht abgeerntet)	—	—	—	—	—	—	—	—
12	Stachelbeeren	6	•	4	•	2	•	—	—
13	Brombeeren	7	•	5	•	2	•	—	—
14	Aroniabeeren	1	•	—	—	1	•	—	—
15	Sonstige Strauchbeeren	1	•	—	—	1	•	—	—
und zwar unter hohen begehbaren Schutzabdeckungen einschl. Gewächshäuser									
16	zusammen	2	•	2	•	—	—	—	—
17	Himbeeren	2	•	2	•	—	—	—	—
18	Sonstige Strauchbeeren	2	•	2	•	—	—	—	—

1) Gesamte Anbaufläche (konventionell und ökologisch).

Noch: 2. Betriebe mit Strauchbeerenanbau 2014 nach Art der Bewirtschaftung, Anbaufläche, Hektarertrag und Erntemenge

Noch: 2.1 Betriebe und Anbaufläche – Statistische Regionen

Lfd. Nr.	Strauchbeerenart	Insgesamt		Davon in Betrieben					
				mit ausschließlich konventioneller Erzeugung		mit vollständig ökologischer Erzeugung		mit teilweise ökologischer Erzeugung ¹⁾	
		Betriebe	Anbaufläche	Betriebe	Anbaufläche	Betriebe	Anbaufläche	Betriebe	Anbaufläche
		Anzahl	ha	Anzahl	ha	Anzahl	ha	Anzahl	ha
		1	2	3	4	5	6	7	8
Lüneburg									
01	Insgesamt	102	805,21	85	658,32	16	•	1	•
02	und zwar im Freiland zusammen	101	799,39	84	652,50	16	•	1	•
03	rote und weiße Johannisbeeren	25	23,73	22	17,85	2	•	1	•
04	schwarze Johannisbeeren	20	•	17	5,15	3	•	—	—
05	Himbeeren	21	68,08	21	68,08	—	—	—	—
06	Kulturheidelbeeren	70	660,80	57	529,88	13	130,92	—	—
07	Schwarzer Holunder	2	•	—	—	2	•	—	—
08	Holunderbeeren	2	X	—	X	2	X	—	X
09	Holunderblüten	2	X	—	X	2	X	—	X
10	Sanddorn (abgeerntet)	—	—	—	—	—	—	—	—
11	Sanddorn (nicht abgeerntet)	—	—	—	—	—	—	—	—
12	Stachelbeeren	14	15,09	13	•	—	—	1	•
13	Brombeeren	10	•	8	•	2	•	—	—
14	Aroniabeeren	5	•	3	•	2	•	—	—
15	Sonstige Strauchbeeren	4	•	4	•	—	—	—	—
und zwar unter hohen begehbaren Schutzabdeckungen einschl. Gewächshäuser									
16	zusammen	7	•	7	•	—	—	—	—
17	Himbeeren	6	•	6	•	—	—	—	—
18	Sonstige Strauchbeeren	2	•	2	•	—	—	—	—
Weser-Ems									
01	Insgesamt	63	268,28	59	262,68	4	5,60	—	—
02	und zwar im Freiland zusammen	62	237,78	58	232,18	4	5,60	—	—
03	rote und weiße Johannisbeeren	11	11,29	10	•	1	•	—	—
04	schwarze Johannisbeeren	7	1,07	6	•	1	•	—	—
05	Himbeeren	27	44,51	27	44,51	—	—	—	—
06	Kulturheidelbeeren	42	165,28	39	•	3	•	—	—
07	Schwarzer Holunder	1	•	1	•	—	—	—	—
08	Holunderbeeren	1	X	1	X	—	X	—	X
09	Holunderblüten	—	X	—	X	—	X	—	X
10	Sanddorn (abgeerntet)	—	—	—	—	—	—	—	—
11	Sanddorn (nicht abgeerntet)	1	•	—	—	1	•	—	—
12	Stachelbeeren	7	•	6	1,45	1	•	—	—
13	Brombeeren	11	7,88	11	7,88	—	—	—	—
14	Aroniabeeren	1	•	1	•	—	—	—	—
15	Sonstige Strauchbeeren	—	—	—	—	—	—	—	—
und zwar unter hohen begehbaren Schutzabdeckungen einschl. Gewächshäuser									
16	zusammen	3	•	3	•	—	—	—	—
17	Himbeeren	1	•	1	•	—	—	—	—
18	Sonstige Strauchbeeren	2	•	2	•	—	—	—	—

1) Gesamte Anbaufläche (konventionell und ökologisch).

Noch: 2.1 Betriebe mit Strauchbeerenanbau 2014 nach Art der Bewirtschaftung, Anbaufläche, Hektarertrag und Erntemenge nach den in den Kreisen bedeutenden Beersorten

Noch: 2.1.1 Betriebe und Anbaufläche – Kreise

Schl. Nr.	Strauchbeerenart	Insgesamt		Davon in Betrieben					
				mit ausschließlich konventioneller Erzeugung		mit vollständig ökologischer Erzeugung		mit teilweise ökologischer Erzeugung ¹⁾	
		Betriebe	Anbaufläche	Betriebe	Anbaufläche	Betriebe	Anbaufläche	Betriebe	Anbaufläche
		Anzahl	ha	Anzahl	ha	Anzahl	ha	Anzahl	ha
Lfd. Nr.		1	2	3	4	5	6	7	8

101 Braunschweig, Stadt

01	Insgesamt	1	•	1	•	—	—	—	—
02	und zwar im Freiland zusammen	1	•	1	•	—	—	—	—
16	und zwar unter hohen begehbaren Schutzabdeckungen einschl. Gewächshäuser zusammen	—	—	—	—	—	—	—	—

151 Gifhorn

01	Insgesamt	5	52,17	5	52,17	—	—	—	—
02	und zwar im Freiland zusammen	5	52,17	5	52,17	—	—	—	—
06	Kulturheidelbeeren	5	43,97	5	43,97	—	—	—	—
16	und zwar unter hohen begehbaren Schutzabdeckungen einschl. Gewächshäuser zusammen	—	—	—	—	—	—	—	—

152 Göttingen

01	Insgesamt	3	•	2	•	1	•	—	—
02	und zwar im Freiland zusammen	3	•	2	•	1	•	—	—
16	und zwar unter hohen begehbaren Schutzabdeckungen einschl. Gewächshäuser zusammen	—	—	—	—	—	—	—	—

¹⁾ Gesamte Anbaufläche (konventionell und ökologisch).

Noch: 2.1 Betriebe mit Strauchbeerenanbau 2014 nach Art der Bewirtschaftung, Anbaufläche, Hektarertrag und Erntemenge nach den in den Kreisen bedeutenden Beerensorten

Noch: 2.1.1 Betriebe und Anbaufläche – Kreise

Schl. Nr.	Strauchbeerenart	Insgesamt		Davon in Betrieben					
				mit ausschließlich konventioneller Erzeugung		mit vollständig ökologischer Erzeugung		mit teilweise ökologischer Erzeugung ¹⁾	
		Betriebe	Anbaufläche	Betriebe	Anbaufläche	Betriebe	Anbaufläche	Betriebe	Anbaufläche
		Anzahl	ha	Anzahl	ha	Anzahl	ha	Anzahl	ha
Lfd. Nr.		1	2	3	4	5	6	7	8

153 Goslar

01	Insgesamt	2	•	2	•	—	—	—	—
02	und zwar im Freiland zusammen	2	•	2	•	—	—	—	—
16	und zwar unter hohen begehbaren Schutzabdeckungen einschl. Gewächshäuser zusammen	—	—	—	—	—	—	—	—

154 Helmstedt

01	Insgesamt	1	•	1	•	—	—	—	—
02	und zwar im Freiland zusammen	1	•	1	•	—	—	—	—
16	und zwar unter hohen begehbaren Schutzabdeckungen einschl. Gewächshäuser zusammen	—	—	—	—	—	—	—	—

155 Northeim

01	Insgesamt	5	25,62	3	•	2	•	—	—
02	und zwar im Freiland zusammen	5	25,62	3	•	2	•	—	—
16	und zwar unter hohen begehbaren Schutzabdeckungen einschl. Gewächshäuser zusammen	—	—	—	—	—	—	—	—

¹⁾ Gesamte Anbaufläche (konventionell und ökologisch).

Noch: 2.1 Betriebe mit Strauchbeerenanbau 2014 nach Art der Bewirtschaftung, Anbaufläche, Hektarertrag und Erntemenge nach den in den Kreisen bedeutenden Beerensorten

Noch: 2.1.1 Betriebe und Anbaufläche – Kreise

Schl. Nr.	Strauchbeerenart	Insgesamt		Davon in Betrieben					
				mit ausschließlich konventioneller Erzeugung		mit vollständig ökologischer Erzeugung		mit teilweise ökologischer Erzeugung ¹⁾	
		Betriebe	Anbaufläche	Betriebe	Anbaufläche	Betriebe	Anbaufläche	Betriebe	Anbaufläche
		Anzahl	ha	Anzahl	ha	Anzahl	ha	Anzahl	ha
Lfd. Nr.		1	2	3	4	5	6	7	8
157 Peine									
01	Insgesamt	1	•	1	•	—	—	—	—
02	und zwar im Freiland zusammen	1	•	1	•	—	—	—	—
16	und zwar unter hohen begehbaren Schutzabdeckungen einschl. Gewächshäuser zusammen	—	—	—	—	—	—	—	—
158 Wolfenbüttel									
01	Insgesamt	1	•	—	—	1	•	—	—
02	und zwar im Freiland zusammen	1	•	—	—	1	•	—	—
14	Aroniabeeren	1	•	—	—	1	•	—	—
16	und zwar unter hohen begehbaren Schutzabdeckungen einschl. Gewächshäuser zusammen	—	—	—	—	—	—	—	—
241 Region Hannover									
01	Insgesamt	8	60,04	8	60,04	—	—	—	—
02	und zwar im Freiland zusammen	8	60,04	8	60,04	—	—	—	—
06	Kulturheidelbeeren	6	54,75	6	54,75	—	—	—	—
16	und zwar unter hohen begehbaren Schutzabdeckungen einschl. Gewächshäuser zusammen	—	—	—	—	—	—	—	—
251 Diepholz									
01	Insgesamt	13	360,36	10	352,31	3	8,05	—	—
02	und zwar im Freiland zusammen	12	•	9	•	3	8,05	—	—
05	Himbeeren	4	20,97	2	•	2	•	—	—
06	Kulturheidelbeeren	11	335,25	9	•	2	•	—	—
13	Brombeeren	2	•	2	•	—	—	—	—
14	Aroniabeeren	1	•	—	—	1	•	—	—
16	und zwar unter hohen begehbaren Schutzabdeckungen einschl. Gewächshäuser zusammen	1	•	1	•	—	—	—	—
252 Hameln-Pyrmont									
01	Insgesamt	2	•	1	•	1	•	—	—
02	und zwar im Freiland zusammen	2	•	1	•	1	•	—	—
06	Kulturheidelbeeren	1	•	—	—	1	•	—	—
16	und zwar unter hohen begehbaren Schutzabdeckungen einschl. Gewächshäuser zusammen	—	—	—	—	—	—	—	—

¹⁾ Gesamte Anbaufläche (konventionell und ökologisch).

Noch: 2.1 Betriebe mit Strauchbeerenanbau 2014 nach Art der Bewirtschaftung, Anbaufläche, Hektarertrag und Erntemenge nach den in den Kreisen bedeutenden Beerensorten

Noch: 2.1.1 Betriebe und Anbaufläche – Kreise

Schl. Nr.	Strauchbeerenart	Insgesamt		Davon in Betrieben					
				mit ausschließlich konventioneller Erzeugung		mit vollständig ökologischer Erzeugung		mit teilweise ökologischer Erzeugung ¹⁾	
		Betriebe	Anbaufläche	Betriebe	Anbaufläche	Betriebe	Anbaufläche	Betriebe	Anbaufläche
		Anzahl	ha	Anzahl	ha	Anzahl	ha	Anzahl	ha
Lfd. Nr.		1	2	3	4	5	6	7	8

256 Nienburg (Weser)

01	Insgesamt	26	206,28	21	174,63	4	•	1	•
02	und zwar im Freiland zusammen	26	206,28	21	174,63	4	•	1	•
04	schwarze Johannisbeeren	5	34,31	4	•	1	•	—	—
05	Himbeeren	5	2,78	4	•	1	•	—	—
06	Kulturheidelbeeren	21	167,98	18	•	2	•	1	•
16	und zwar unter hohen begehbaren Schutzabdeckungen einschl. Gewächshäuser zusammen	—	—	—	—	—	—	—	—

257 Schaumburg

01	Insgesamt	3	•	3	•	—	—	—	—
02	und zwar im Freiland zusammen	3	•	3	•	—	—	—	—
16	und zwar unter hohen begehbaren Schutzabdeckungen einschl. Gewächshäuser zusammen	1	•	1	•	—	—	—	—

351 Celle

01	Insgesamt	8	75,27	6	•	2	•	—	—
02	und zwar im Freiland zusammen	8	75,27	6	•	2	•	—	—
06	Kulturheidelbeeren	7	65,74	5	•	2	•	—	—
16	und zwar unter hohen begehbaren Schutzabdeckungen einschl. Gewächshäuser zusammen	—	—	—	—	—	—	—	—

352 Cuxhaven

01	Insgesamt	5	34,52	4	•	1	•	—	—
02	und zwar im Freiland zusammen	5	34,52	4	•	1	•	—	—
06	Kulturheidelbeeren	5	33,96	4	•	1	•	—	—
14	Aroniabeeren	1	•	—	—	1	•	—	—
16	und zwar unter hohen begehbaren Schutzabdeckungen einschl. Gewächshäuser zusammen	—	—	—	—	—	—	—	—

1) Gesamte Anbaufläche (konventionell und ökologisch).

Noch: 2.1 Betriebe mit Strauchbeerenanbau 2014 nach Art der Bewirtschaftung, Anbaufläche, Hektarertrag und Erntemenge nach den in den Kreisen bedeutenden Beerensorten

Noch: 2.1.1 Betriebe und Anbaufläche – Kreise

Schl. Nr.	Strauchbeerenart	Insgesamt		Davon in Betrieben					
				mit ausschließlich konventioneller Erzeugung		mit vollständig ökologischer Erzeugung		mit teilweise ökologischer Erzeugung ¹⁾	
		Betriebe	Anbaufläche	Betriebe	Anbaufläche	Betriebe	Anbaufläche	Betriebe	Anbaufläche
		Anzahl	ha	Anzahl	ha	Anzahl	ha	Anzahl	ha
Lfd. Nr.		1	2	3	4	5	6	7	8

353 Harburg

01	Insgesamt	5	•	4	40,21	1	•	—	—
02	und zwar im Freiland zusammen	5	•	4	•	1	•	—	—
06	Kulturheidelbeeren	4	•	3	•	1	•	—	—
16	und zwar unter hohen begehbaren Schutzabdeckungen einschl. Gewächshäuser zusammen	2	•	2	•	—	—	—	—

354 Lüchow-Dannenberg

01	Insgesamt	1	•	—	—	1	•	—	—
02	und zwar im Freiland zusammen	1	•	—	—	1	•	—	—
16	und zwar unter hohen begehbaren Schutzabdeckungen einschl. Gewächshäuser zusammen	—	—	—	—	—	—	—	—

355 Lüneburg

01	Insgesamt	4	•	3	21,73	1	•	—	—
02	und zwar im Freiland zusammen	4	•	3	•	1	•	—	—
06	Kulturheidelbeeren	4	•	3	•	1	•	—	—
16	und zwar unter hohen begehbaren Schutzabdeckungen einschl. Gewächshäuser zusammen	1	•	1	•	—	—	—	—

356 Osterholz

01	Insgesamt	4	•	2	•	2	•	—	—
02	und zwar im Freiland zusammen	4	•	2	•	2	•	—	—
06	Kulturheidelbeeren	3	•	1	•	2	•	—	—
16	und zwar unter hohen begehbaren Schutzabdeckungen einschl. Gewächshäuser zusammen	—	—	—	—	—	—	—	—

357 Rotenburg (Wümme)

01	Insgesamt	6	•	4	•	2	•	—	—
02	und zwar im Freiland zusammen	6	•	4	•	2	•	—	—
06	Kulturheidelbeeren	5	•	4	•	1	•	—	—
16	und zwar unter hohen begehbaren Schutzabdeckungen einschl. Gewächshäuser zusammen	—	—	—	—	—	—	—	—

1) Gesamte Anbaufläche (konventionell und ökologisch).

Noch: 2.1 Betriebe mit Strauchbeerenanbau 2014 nach Art der Bewirtschaftung, Anbaufläche, Hektarertrag und Erntemenge nach den in den Kreisen bedeutenden Beerensorten

Noch: 2.1.1 Betriebe und Anbaufläche – Kreise

Schl. Nr.	Strauchbeerenart	Insgesamt		Davon in Betrieben					
				mit ausschließlich konventioneller Erzeugung		mit vollständig ökologischer Erzeugung		mit teilweise ökologischer Erzeugung ¹⁾	
		Betriebe	Anbaufläche	Betriebe	Anbaufläche	Betriebe	Anbaufläche	Betriebe	Anbaufläche
		Anzahl	ha	Anzahl	ha	Anzahl	ha	Anzahl	ha
Lfd. Nr.		1	2	3	4	5	6	7	8

358 Heidekreis

01	Insgesamt	26	•	24	272,37	2	•	—	—
02	und zwar im Freiland zusammen	26	277,79	24	•	2	•	—	—
06	Kulturheidelbeeren	23	262,93	21	•	2	•	—	—
14	Aroniabeeren	3	3,38	2	•	1	•	—	—
16	und zwar unter hohen begehbaren Schutzabdeckungen einschl. Gewächshäuser zusammen	1	•	1	•	—	—	—	—

359 Stade

01	Insgesamt	31	152,50	27	140,59	3	•	1	•
02	und zwar im Freiland zusammen	30	148,60	26	136,69	3	•	1	•
03	rote und weiße Johannisbeeren	16	18,03	14	•	1	•	1	•
04	schwarze Johannisbeeren	10	4,02	9	•	1	•	—	—
05	Himbeeren	12	53,21	12	53,21	—	—	—	—
06	Kulturheidelbeeren	9	•	8	53,60	1	•	—	—
12	Stachelbeeren	8	13,14	7	•	—	—	1	•
13	Brombeeren	4	•	3	2,05	1	•	—	—
14	Aroniabeeren	1	•	1	•	—	—	—	—
16	und zwar unter hohen begehbaren Schutzabdeckungen einschl. Gewächshäuser zusammen	3	3,90	3	3,90	—	—	—	—
17	Himbeeren	2	•	2	•	—	—	—	—
18	Sonstige Strauchbeeren	1	•	1	•	—	—	—	—

360 Uelzen

01	Insgesamt	7	42,58	7	42,58	—	—	—	—
02	und zwar im Freiland zusammen	7	42,58	7	42,58	—	—	—	—
06	Kulturheidelbeeren	6	34,31	6	34,31	—	—	—	—
16	und zwar unter hohen begehbaren Schutzabdeckungen einschl. Gewächshäuser zusammen	—	—	—	—	—	—	—	—

361 Verden

01	Insgesamt	5	40,43	4	•	1	•	—	—
02	und zwar im Freiland zusammen	5	40,43	4	•	1	•	—	—
03	rote und weiße Johannisbeeren	2	•	2	•	—	—	—	—
06	Kulturheidelbeeren	3	33,69	2	•	1	•	—	—
13	Brombeeren	2	•	2	•	—	—	—	—
16	und zwar unter hohen begehbaren Schutzabdeckungen einschl. Gewächshäuser zusammen	—	—	—	—	—	—	—	—

1) Gesamte Anbaufläche (konventionell und ökologisch).

Noch: 2.1 Betriebe mit Strauchbeerenanbau 2014 nach Art der Bewirtschaftung, Anbaufläche, Hektarertrag und Erntemenge nach den in den Kreisen bedeutenden Beerensorten

Noch: 2.1.1 Betriebe und Anbaufläche – Kreise

Schl. Nr.	Strauchbeerenart	Insgesamt		Davon in Betrieben					
				mit ausschließlich konventioneller Erzeugung		mit vollständig ökologischer Erzeugung		mit teilweise ökologischer Erzeugung ¹⁾	
		Betriebe	Anbaufläche	Betriebe	Anbaufläche	Betriebe	Anbaufläche	Betriebe	Anbaufläche
		Anzahl	ha	Anzahl	ha	Anzahl	ha	Anzahl	ha
Lfd. Nr.		1	2	3	4	5	6	7	8

451 Ammerland

01	Insgesamt	1	•	1	•	—	—	—	—
02	und zwar im Freiland zusammen	1	•	1	•	—	—	—	—
16	und zwar unter hohen begehbaren Schutzabdeckungen einschl. Gewächshäuser zusammen	—	—	—	—	—	—	—	—

452 Aurich

01	Insgesamt	3	5,35	1	•	3	•	—	—
02	und zwar im Freiland zusammen	3	5,35	1	•	3	•	—	—
16	und zwar unter hohen begehbaren Schutzabdeckungen einschl. Gewächshäuser zusammen	—	—	—	—	—	—	—	—

453 Cloppenburg

01	Insgesamt	8	49,07	8	•	1	•	—	—
02	und zwar im Freiland zusammen	8	49,07	8	•	1	•	—	—
06	Kulturheidelbeeren	6	41,77	6	41,77	—	—	—	—
14	Aroniabeeren	1	•	1	•	—	—	—	—
16	und zwar unter hohen begehbaren Schutzabdeckungen einschl. Gewächshäuser zusammen	—	—	—	—	—	—	—	—

454 Emsland

01	Insgesamt	7	20,09	7	20,09	—	—	—	—
02	und zwar im Freiland zusammen	7	•	7	•	—	—	—	—
06	Kulturheidelbeeren	5	14,76	5	14,76	—	—	—	—
16	und zwar unter hohen begehbaren Schutzabdeckungen einschl. Gewächshäuser zusammen	1	•	1	•	—	—	—	—

455 Friesland

01	Insgesamt	2	•	2	•	—	•	—	—
02	und zwar im Freiland zusammen	2	•	2	•	—	—	—	—
16	und zwar unter hohen begehbaren Schutzabdeckungen einschl. Gewächshäuser zusammen	—	—	—	—	—	—	—	—

¹⁾ Gesamte Anbaufläche (konventionell und ökologisch).

Noch: 2.1 Betriebe mit Strauchbeerenanbau 2014 nach Art der Bewirtschaftung, Anbaufläche, Hektarertrag und Erntemenge nach den in den Kreisen bedeutenden Beerensorten

Noch: 2.1.1 Betriebe und Anbaufläche – Kreise

Schl. Nr.	Strauchbeerenart	Insgesamt		Davon in Betrieben					
				mit ausschließlich konventioneller Erzeugung		mit vollständig ökologischer Erzeugung		mit teilweise ökologischer Erzeugung ¹⁾	
		Betriebe	Anbaufläche	Betriebe	Anbaufläche	Betriebe	Anbaufläche	Betriebe	Anbaufläche
		Anzahl	ha	Anzahl	ha	Anzahl	ha	Anzahl	ha
Lfd. Nr.		1	2	3	4	5	6	7	8

456 Grafschaft Bentheim

01	Insgesamt	3	11,29	3	11,29	—	—	—	—
02	und zwar im Freiland zusammen	3	11,29	3	11,29	—	—	—	—
06	Kulturheidelbeeren	3	11,29	3	11,29	—	—	—	—
16	und zwar unter hohen begehbaren Schutzabdeckungen einschl. Gewächshäuser zusammen	—	—	—	—	—	—	—	—

457 Leer

01	Insgesamt	1	•	1	•	—	—	—	—
02	und zwar im Freiland zusammen	1	•	1	•	—	—	—	—
16	und zwar unter hohen begehbaren Schutzabdeckungen einschl. Gewächshäuser zusammen	—	—	—	—	—	—	—	—

458 Oldenburg

01	Insgesamt	—	—	—	—	—	—	—	—
02	und zwar im Freiland zusammen	—	—	—	—	—	—	—	—
16	und zwar unter hohen begehbaren Schutzabdeckungen einschl. Gewächshäuser zusammen	—	—	—	—	—	—	—	—

459 Osnabrück

01	Insgesamt	15	91,55	14	•	1	•	—	—
02	und zwar im Freiland zusammen	14	•	13	59,71	1	•	—	—
05	Himbeeren	7	10,78	7	10,78	—	—	—	—
06	Kulturheidelbeeren	10	50,39	9	•	1	•	—	—
16	und zwar unter hohen begehbaren Schutzabdeckungen einschl. Gewächshäuser zusammen	2	•	2	•	—	—	—	—

1) Gesamte Anbaufläche (konventionell und ökologisch).

Noch: 2.1 Betriebe mit Strauchbeerenanbau 2014 nach Art der Bewirtschaftung, Anbaufläche, Hektarertrag und Erntemenge nach den in den Kreisen bedeutenden Beerensorten

Noch: 2.1.1 Betriebe und Anbaufläche – Kreise

Schl. Nr.	Strauchbeerenart	Insgesamt		Davon in Betrieben					
				mit ausschließlich konventioneller Erzeugung		mit vollständig ökologischer Erzeugung		mit teilweise ökologischer Erzeugung ¹⁾	
Lfd. Nr.		Betriebe	Anbaufläche	Betriebe	Anbaufläche	Betriebe	Anbaufläche	Betriebe	Anbaufläche
		Anzahl	ha	Anzahl	ha	Anzahl	ha	Anzahl	ha
		1	2	3	4	5	6	7	8

460 Vechta

01	Insgesamt	20	67,32	20	67,32	—	—	—	—
02	und zwar im Freiland zusammen	20	67,32	20	67,32	—	—	—	—
03	rote und weiße Johannisbeeren	7	9,47	7	9,47	—	—	—	—
04	schwarze Johannisbeeren	4	0,44	4	0,44	—	—	—	—
05	Himbeeren	17	29,65	17	29,65	—	—	—	—
06	Kulturheidelbeeren	9	20,33	9	20,33	—	—	—	—
12	Stachelbeeren	5	1,43	5	1,43	—	—	—	—
13	Brombeeren	8	6,00	8	6,00	—	—	—	—
16	und zwar unter hohen begehbaren Schutzabdeckungen einschl. Gewächshäuser zusammen	—	—	—	—	—	—	—	—

461 Wesermarsch

01	Insgesamt	1	•	1	•	—	—	—	—
02	und zwar im Freiland zusammen	1	•	1	•	—	—	—	—
16	und zwar unter hohen begehbaren Schutzabdeckungen einschl. Gewächshäuser zusammen	—	—	—	—	—	—	—	—

462 Wittmund

01	Insgesamt	1	•	—	—	1	•	—	—
02	und zwar im Freiland zusammen	1	•	—	—	1	•	—	—
16	und zwar unter hohen begehbaren Schutzabdeckungen einschl. Gewächshäuser zusammen	—	—	—	—	—	—	—	—

1) Gesamte Anbaufläche (konventionell und ökologisch).

Noch: 2. Betriebe mit Strauchbeerenanbau 2014 nach Art der Bewirtschaftung, Anbaufläche, Hektarertrag und Erntemenge
2.2 Hektarertrag und Erntemenge – Statistische Regionen

Lfd. Nr.	Strauchbeerenart	Insgesamt		Und zwar in Betrieben					
				mit ausschließlich konventioneller Erzeugung		mit vollständig ökologischer Erzeugung		mit teilweise ökologischer Erzeugung ¹⁾	
		Ertrag je ha	Erntemenge	Ertrag je ha	Erntemenge	Ertrag je ha	Erntemenge	Ertrag je ha ³⁾	Erntemenge ⁴⁾
		1	2	3	4	5	6	7	8
Niedersachsen									
01	Insgesamt ²⁾	X	112 415	X	102 970	X	•	X	•
02	und zwar im Freiland zusammen ²⁾	X	106 788	X	97 344	X	•	X	•
03	rote und weiße Johannisbeeren	78,4	2 877	84,0	2 549	•	•	•	•
04	schwarze Johannisbeeren	22,5	1 421	31,2	767	16,9	654	—	—
05	Himbeeren	55,9	8 724	56,4	8 703	10,9	22	—	—
06	Kultur Heidelbeeren	63,1	90 531	64,5	82 674	•	•	•	•
07	Schwarzer Holunder	X	X	X	X	X	X	X	X
08	Holunderbeeren	X	497	X	•	X	•	X	—
09	Holunderblüten	X	•	X	—	X	•	X	—
10	Sanddorn (abgeerntet)	—	—	—	—	—	—	—	—
11	Stachelbeeren	69,3	1 192	•	•	•	•	•	•
12	Brombeeren	53,5	720	•	•	•	•	—	—
13	Sonstige Strauchbeeren	•	•	•	•	•	•	—	—
14	Aroniabeeren	X	772	X	772	X	—	X	—
15	und zwar unter hohen begehbaren Schutzabdeckungen einschl. Gewächshäuser zusammen	X	5 626	X	5 626	X	—	X	—
16	Himbeeren	143,9	5 297	143,9	5 297	—	—	—	—
17	Sonstige Strauchbeeren	X	329	X	329	X	—	X	—

1) Gesamte Anbaufläche (konventionell und ökologisch)

2) Bei den Angaben zur Erntemenge sind die Holunderblüten nicht enthalten.

3) Durchschnittsertrag in Betrieben mit teilweise ökologischer Erzeugung.

4) Gesamte Erntemenge (konventionell und ökologisch).

Noch: 2. Betriebe mit Strauchbeerenanbau 2014 nach Art der Bewirtschaftung, Anbaufläche, Hektarertrag und Erntemenge
 Noch: 2.2 Hektarertrag und Erntemenge – Statistische Regionen

Lfd. Nr.	Strauchbeerenart	Insgesamt		Und zwar in Betrieben					
				mit ausschließlich konventioneller Erzeugung		mit vollständig ökologischer Erzeugung		mit teilweise ökologischer Erzeugung ¹⁾	
		Ertrag je ha	Erntemenge	Ertrag je ha	Erntemenge	Ertrag je ha	Erntemenge	Ertrag je ha ³⁾	Erntemenge ⁴⁾
		dt							
		1	2	3	4	5	6	7	8

Braunschweig, Statistische Region

01	Insgesamt ²⁾	X	2 420	X	•	X	•	X	—
02	und zwar im Freiland zusammen ²⁾	X	2 420	X	•	X	•	X	—
03	rote und weiße Johannisbeeren	48,3	38	•	•	•	•	—	—
04	schwarze Johannisbeeren	•	•	•	•	•	•	—	—
05	Himbeeren	20,3	293	•	•	•	•	—	—
06	Kulturheidelbeeren	39,2	1 754	39,2	1 754	—	—	—	—
07	Schwarzer Holunder	X	X	X	X	X	X	X	X
08	Holunderbeeren	X	•	X	•	X	•	X	—
09	Holunderblüten	X	—	X	—	X	—	X	—
10	Sanddorn (abgeerntet)	—	—	—	—	—	—	—	—
11	Stachelbeeren	•	•	•	•	—	—	—	—
12	Brombeeren	•	•	•	•	—	—	—	—
13	Aroniabeeren	—	—	—	—	—	—	—	—
14	Sonstige Strauchbeeren	X	—	X	—	X	—	X	—
und zwar unter hohen begehbaren Schutzabdeckungen einschl. Gewächshäuser									
15	zusammen	X	—	X	—	X	—	X	—
16	Himbeeren	—	—	—	—	—	—	—	—
17	Sonstige Strauchbeeren	X	—	X	—	X	—	X	—

Hannover, Statistische Region

01	Insgesamt ²⁾	X	38 264	X	•	X	•	X	•
02	und zwar im Freiland zusammen ²⁾	X	37 897	X	•	X	•	X	•
03	rote und weiße Johannisbeeren	95,3	84	125,8	78	25,6	7	—	—
04	schwarze Johannisbeeren	28,3	983	•	•	•	•	—	—
05	Himbeeren	46,1	1 343	•	•	•	•	—	—
06	Kulturheidelbeeren	62,7	35 404	61,5	33 543	•	•	•	•
07	Schwarzer Holunder	X	X	X	X	X	X	X	X
08	Holunderbeeren	X	•	X	—	X	•	X	—
09	Holunderblüten	X	—	X	—	X	—	X	—
10	Sanddorn (abgeerntet)	—	—	—	—	—	—	—	—
11	Stachelbeeren	•	•	•	•	•	•	—	—
12	Brombeeren	•	•	•	•	•	•	—	—
13	Aroniabeeren	—	—	—	—	—	—	—	—
14	Sonstige Strauchbeeren	X	—	X	—	X	—	X	—
und zwar unter hohen begehbaren Schutzabdeckungen einschl. Gewächshäuser									
15	zusammen	X	•	X	•	X	—	X	—
16	Himbeeren	•	•	•	•	—	—	—	—
17	Sonstige Strauchbeeren	X	•	X	•	X	—	X	—

1) Gesamte Anbaufläche (konventionell und ökologisch)

2) Bei den Angaben zur Erntemenge sind die Holunderblüten nicht enthalten.

3) Durchschnittsertrag in Betrieben mit teilweise ökologischer Erzeugung.

4) Gesamte Erntemenge (konventionell und ökologisch).

Noch: 2. Betriebe mit Strauchbeerenanbau 2014 nach Art der Bewirtschaftung, Anbaufläche, Hektarertrag und Erntemenge

Noch: 2.2 Hektarertrag und Erntemenge – Statistische Regionen

Lfd. Nr.	Strauchbeerenart	Insgesamt		Und zwar in Betrieben					
				mit ausschließlich konventioneller Erzeugung		mit vollständig ökologischer Erzeugung		mit teilweise ökologischer Erzeugung ¹⁾	
		Ertrag je ha	Erntemenge	Ertrag je ha	Erntemenge	Ertrag je ha	Erntemenge	Ertrag je ha ³⁾	Erntemenge ⁴⁾
		dt							
		1	2	3	4	5	6	7	8

Lüneburg, Statistische Region

01	Insgesamt ²⁾	X	53 015	X	46 371	X	•	X	•
02	und zwar im Freiland zusammen ²⁾	X	52 492	X	45 848	X	•	X	•
03	rote und weiße Johannisbeeren	72,1	1 710	•	•	•	•	•	•
04	schwarze Johannisbeeren	•	•	•	•	•	•	•	•
05	Himbeeren	65,7	4 473	65,7	4 473	—	—	—	—
06	Kulturheidelbeeren	66,3	43 834	71,8	38 068	44,0	5 766	—	—
07	Schwarzer Holunder	X	X	X	X	X	X	X	X
08	Holunderbeeren	X	•	X	—	X	•	X	—
09	Holunderblüten	X	•	X	—	X	•	X	—
10	Sanddorn (abgeerntet)	—	—	—	—	—	—	—	—
11	Stachelbeeren	71,3	1 076	73,7	854	—	—	•	•
12	Brombeeren	•	•	•	•	•	•	—	—
13	Aroniabeeren	•	•	•	•	•	•	—	—
14	Sonstige Strauchbeeren	X	772	X	772	X	—	X	—
und zwar unter hohen begehbaren Schutzabdeckungen einschl. Gewächshäuser									
15	zusammen	X	•	X	•	X	—	X	—
16	Himbeeren	•	•	•	•	—	—	—	—
17	Sonstige Strauchbeeren	X	•	X	•	X	—	X	—

Weser-Ems, Statistische Region

01	Insgesamt ²⁾	X	18 715	X	18 485	X	230	X	—
02	und zwar im Freiland zusammen ²⁾	X	13 980	X	13 750	X	230	X	—
03	rote und weiße Johannisbeeren	92,6	1 045	•	•	•	•	—	—
04	schwarze Johannisbeeren	25,4	27	•	•	•	•	—	—
05	Himbeeren	58,7	2 614	58,7	2 614	—	—	—	—
06	Kulturheidelbeeren	57,7	9 539	57,6	9 310	63,3	230	—	—
07	Schwarzer Holunder	X	X	X	X	X	X	X	X
08	Holunderbeeren	X	•	X	•	X	—	X	—
09	Holunderblüten	X	—	X	—	X	—	X	—
10	Sanddorn (abgeerntet)	—	—	—	—	—	—	—	—
11	Stachelbeeren	•	•	•	•	•	•	—	—
12	Brombeeren	67,4	531	67,4	531	—	—	—	—
13	Aroniabeeren	•	•	•	•	—	—	—	—
14	Sonstige Strauchbeeren	X	—	X	—	X	—	X	—
und zwar unter hohen begehbaren Schutzabdeckungen einschl. Gewächshäuser									
15	zusammen	X	•	X	•	X	—	X	—
16	Himbeeren	•	•	•	•	—	—	—	—
17	Sonstige Strauchbeeren	X	•	X	•	X	—	X	—

1) Gesamte Anbaufläche (konventionell und ökologisch)

2) Bei den Angaben zur Erntemenge sind die Holunderblüten nicht enthalten.

3) Durchschnittsertrag in Betrieben mit teilweise ökologischer Erzeugung.

4) Gesamte Erntemenge (konventionell und ökologisch).

Noch: 2.1 Betriebe mit Strauchbeerenanbau 2014 nach Art der Bewirtschaftung, Anbaufläche, Hektarertrag und Erntemenge nach den in den Kreisen bedeutenden Beersorten

2.2.1 Hektarertrag und Erntemenge – Kreise

Schl. Nr.	Strauchbeerenart	Insgesamt		Und zwar in Betrieben					
				mit ausschließlich konventioneller Erzeugung		mit vollständig ökologischer Erzeugung		mit teilweise ökologischer Erzeugung ¹⁾	
Lfd. Nr.		Ertrag je ha	Erntemenge	Ertrag je ha	Erntemenge	Ertrag je ha	Erntemenge	Ertrag je ha ³⁾	Erntemenge ⁴⁾
		dt							
		1	2	3	4	5	6	7	8

101 Braunschweig, Stadt

01	Insgesamt ²⁾	X	•	X	•	X	—	X	—
02	und zwar im Freiland zusammen ²⁾	X	•	X	•	X	—	X	—
15	und zwar unter hohen begehbaren Schutzabdeckungen einschl. Gewächshäuser zusammen	X	—	X	—	X	—	X	—

151 Gifhorn

01	Insgesamt ²⁾	X	1 956	X	1 956	X	—	X	—
02	und zwar im Freiland zusammen ²⁾	X	1 956	X	1 956	X	—	X	—
06	Kulturheidelbeeren	39,7	1 745	39,7	1 745	—	—	—	—
15	und zwar unter hohen begehbaren Schutzabdeckungen einschl. Gewächshäuser zusammen	X	—	X	—	X	—	X	—

152 Göttingen

01	Insgesamt ²⁾	X	29	X	•	X	•	X	—
02	und zwar im Freiland zusammen ²⁾	X	29	X	•	X	•	X	—
15	und zwar unter hohen begehbaren Schutzabdeckungen einschl. Gewächshäuser zusammen	X	—	X	—	X	—	X	—

1) Gesamte Anbaufläche (konventionell und ökologisch)

2) Bei den Angaben zur Erntemenge sind die Holunderblüten nicht enthalten.

3) Durchschnittsertrag in Betrieben mit teilweise ökologischer Erzeugung.

4) Gesamte Erntemenge (konventionell und ökologisch).

Noch: 2.1 Betriebe mit Strauchbeerenanbau 2014 nach Art der Bewirtschaftung, Anbaufläche, Hektarertrag und Erntemenge nach den in den Kreisen bedeutenden Beerensorten

Noch: 2.2.1 Hektarertrag und Erntemenge – Kreise

Schl. Nr.	Strauchbeerenart	Insgesamt		Und zwar in Betrieben					
				mit ausschließlich konventioneller Erzeugung		mit vollständig ökologischer Erzeugung		mit teilweise ökologischer Erzeugung ¹⁾	
Lfd. Nr.		Ertrag je ha	Erntemenge	Ertrag je ha	Erntemenge	Ertrag je ha	Erntemenge	Ertrag je ha ³⁾	Erntemenge ⁴⁾
		dt							
		1	2	3	4	5	6	7	8

153 Goslar

01	Insgesamt ²⁾	X	•	X	•	X	—	X	—
02	und zwar im Freiland zusammen ²⁾	X	•	X	•	X	—	X	—
15	und zwar unter hohen begehbaren Schutzabdeckungen einschl. Gewächshäuser zusammen	X	—	X	—	X	—	X	—

154 Helmstedt

01	Insgesamt ²⁾	X	—	X	—	X	—	X	—
02	und zwar im Freiland zusammen ²⁾	X	—	X	—	X	—	X	—
15	und zwar unter hohen begehbaren Schutzabdeckungen einschl. Gewächshäuser zusammen	X	—	X	—	X	—	X	—

155 Northeim

01	Insgesamt ²⁾	X	320	X	•	X	•	X	—
02	und zwar im Freiland zusammen ²⁾	X	320	X	•	X	•	X	—
15	und zwar unter hohen begehbaren Schutzabdeckungen einschl. Gewächshäuser zusammen	X	—	X	—	X	—	X	—

1) Gesamte Anbaufläche (konventionell und ökologisch)

2) Bei den Angaben zur Erntemenge sind die Holunderblüten nicht enthalten.

3) Durchschnittsertrag in Betrieben mit teilweise ökologischer Erzeugung.

4) Gesamte Erntemenge (konventionell und ökologisch).

Noch: 2.1 Betriebe mit Strauchbeerenanbau 2014 nach Art der Bewirtschaftung, Anbaufläche, Hektarertrag und Erntemenge nach den in den Kreisen bedeutenden Beerensorten

Noch: 2.2.1 Hektarertrag und Erntemenge – Kreise

Schl. Nr.	Strauchbeerenart	Insgesamt		Und zwar in Betrieben					
				mit ausschließlich konventioneller Erzeugung		mit vollständig ökologischer Erzeugung		mit teilweise ökologischer Erzeugung ¹⁾	
Lfd. Nr.		Ertrag je ha	Erntemenge	Ertrag je ha	Erntemenge	Ertrag je ha	Erntemenge	Ertrag je ha ³⁾	Erntemenge ⁴⁾
		dt							
		1	2	3	4	5	6	7	8

157 Peine

01	Insgesamt ²⁾	X	•	X	•	X	—	X	—
02	und zwar im Freiland zusammen ²⁾	X	•	X	•	X	—	X	—
15	und zwar unter hohen begehbaren Schutzabdeckungen einschl. Gewächshäuser zusammen	X	—	X	—	X	—	X	—

158 Wolfenbüttel

01	Insgesamt ²⁾	X	—	X	—	X	—	X	—
02	und zwar im Freiland zusammen ²⁾	X	—	X	—	X	—	X	—
15	und zwar unter hohen begehbaren Schutzabdeckungen einschl. Gewächshäuser zusammen	X	—	X	—	X	—	X	—

241 Region Hannover

01	Insgesamt ²⁾	X	1 404	X	1 404	X	—	X	—
02	und zwar im Freiland zusammen ²⁾	X	1 404	X	1 404	X	—	X	—
06	Kulturheidelbeeren	20,4	1 116	20,4	1 116	—	—	—	—
15	und zwar unter hohen begehbaren Schutzabdeckungen einschl. Gewächshäuser zusammen	X	—	X	—	X	—	X	—

251 Diepholz

01	Insgesamt ²⁾	X	26 308	X	26 001	X	•	X	—
02	und zwar im Freiland zusammen ²⁾	X	•	X	•	X	•	X	—
05	Himbeeren	•	•	•	•	•	•	—	—
06	Kulturheidelbeeren	74,2	24 869	•	•	•	•	—	—
12	Brombeeren	•	•	•	•	—	—	—	—
15	und zwar unter hohen begehbaren Schutzabdeckungen einschl. Gewächshäuser zusammen	X	•	X	•	X	—	X	—

1) Gesamte Anbaufläche (konventionell und ökologisch)

2) Bei den Angaben zur Erntemenge sind die Holunderblüten nicht enthalten.

3) Durchschnittsertrag in Betrieben mit teilweise ökologischer Erzeugung.

4) Gesamte Erntemenge (konventionell und ökologisch).

Noch: 2.1 Betriebe mit Strauchbeerenanbau 2014 nach Art der Bewirtschaftung, Anbaufläche, Hektarertrag und Erntemenge nach den in den Kreisen bedeutenden Beerensorten

Noch: 2.2.1 Hektarertrag und Erntemenge – Kreise

Schl. Nr.	Strauchbeerenart	Insgesamt		Und zwar in Betrieben					
				mit ausschließlich konventioneller Erzeugung		mit vollständig ökologischer Erzeugung		mit teilweise ökologischer Erzeugung ¹⁾	
		Ertrag je ha	Erntemenge	Ertrag je ha	Erntemenge	Ertrag je ha	Erntemenge	Ertrag je ha ³⁾	Erntemenge ⁴⁾
Lfd. Nr.		dt							
		1	2	3	4	5	6	7	8

252 Hameln-Pyrmont

01	Insgesamt ²⁾	X	•	X	•	X	•	X	—
02	und zwar im Freiland zusammen ²⁾	X	•	X	•	X	•	X	—
06	Kulturheidelbeeren	•	•	•	•	—	—	—	—
15	und zwar unter hohen begehbaren Schutzabdeckungen einschl. Gewächshäuser zusammen	X	—	X	—	X	—	X	—

256 Nienburg (Weser)

01	Insgesamt ²⁾	X	10 176	X	8 184	X	•	X	•
02	und zwar im Freiland zusammen ²⁾	X	10 176	X	8 184	X	•	X	•
04	schwarze Johannisbeeren	28,3	971	•	•	•	•	—	—
05	Himbeeren	15,2	42	•	•	•	•	—	—
06	Kulturheidelbeeren	54,5	9 149	•	•	•	•	•	•
15	und zwar unter hohen begehbaren Schutzabdeckungen einschl. Gewächshäuser zusammen	X	—	X	—	X	—	X	—

257 Schaumburg

01	Insgesamt ²⁾	X	•	X	•	X	—	X	—
02	und zwar im Freiland zusammen ²⁾	X	•	X	•	X	—	X	—
15	und zwar unter hohen begehbaren Schutzabdeckungen einschl. Gewächshäuser zusammen	X	•	X	•	X	—	X	—

351 Celle

01	Insgesamt ²⁾	X	4 007	X	•	X	•	X	—
02	und zwar im Freiland zusammen ²⁾	X	4 007	X	•	X	•	X	—
06	Kulturheidelbeeren	53,6	3 523	•	•	•	•	—	—
15	und zwar unter hohen begehbaren Schutzabdeckungen einschl. Gewächshäuser zusammen	X	—	X	—	X	—	X	—

1) Gesamte Anbaufläche (konventionell und ökologisch)

2) Bei den Angaben zur Erntemenge sind die Holunderblüten nicht enthalten.

3) Durchschnittsertrag in Betrieben mit teilweise ökologischer Erzeugung.

4) Gesamte Erntemenge (konventionell und ökologisch).

Noch: 2.1 Betriebe mit Strauchbeerenanbau 2014 nach Art der Bewirtschaftung, Anbaufläche, Hektarertrag und Erntemenge nach den in den Kreisen bedeutenden Beerensorten

Noch: 2.2.1 Hektarertrag und Erntemenge – Kreise

Schl. Nr.	Strauchbeerenart	Insgesamt		Und zwar in Betrieben					
				mit ausschließlich konventioneller Erzeugung		mit vollständig ökologischer Erzeugung		mit teilweise ökologischer Erzeugung ¹⁾	
Lfd. Nr.		Ertrag je ha	Erntemenge	Ertrag je ha	Erntemenge	Ertrag je ha	Erntemenge	Ertrag je ha ³⁾	Erntemenge ⁴⁾
		dt							
		1	2	3	4	5	6	7	8

352 Cuxhaven

01	Insgesamt ²⁾	X	3 083	X	•	X	•	X	—
02	und zwar im Freiland zusammen ²⁾	X	3 083	X	•	X	•	X	—
06	Kulturheidelbeeren	90,5	3 075	•	•	•	•	—	—
15	und zwar unter hohen begehbaren Schutzabdeckungen einschl. Gewächshäuser zusammen	X	—	X	—	X	—	X	—

353 Harburg

01	Insgesamt ²⁾	X	664	X	•	X	•	X	—
02	und zwar im Freiland zusammen ²⁾	X	•	X	433	X	•	X	—
06	Kulturheidelbeeren	8,2	322	•	•	•	•	—	—
15	und zwar unter hohen begehbaren Schutzabdeckungen einschl. Gewächshäuser zusammen	X	•	X	•	X	—	X	—

354 Lüchow-Dannenberg

01	Insgesamt ²⁾	X	•	X	—	X	•	X	—
02	und zwar im Freiland zusammen ²⁾	X	•	X	—	X	•	X	—
15	und zwar unter hohen begehbaren Schutzabdeckungen einschl. Gewächshäuser zusammen	X	—	X	—	X	—	X	—

355 Lüneburg

01	Insgesamt ²⁾	X	•	X	•	X	•	X	—
02	und zwar im Freiland zusammen ²⁾	X	1 226	X	•	X	•	X	—
06	Kulturheidelbeeren	57,0	1 223	•	•	•	•	—	—
15	und zwar unter hohen begehbaren Schutzabdeckungen einschl. Gewächshäuser zusammen	X	•	X	•	X	—	X	—

1) Gesamte Anbaufläche (konventionell und ökologisch)

2) Bei den Angaben zur Erntemenge sind die Holunderblüten nicht enthalten.

3) Durchschnittsertrag in Betrieben mit teilweise ökologischer Erzeugung.

4) Gesamte Erntemenge (konventionell und ökologisch).

Noch: 2.1 Betriebe mit Strauchbeerenanbau 2014 nach Art der Bewirtschaftung, Anbaufläche, Hektarertrag und Erntemenge nach den in den Kreisen bedeutenden Beerensorten

Noch: 2.2.1 Hektarertrag und Erntemenge – Kreise

Schl. Nr.	Strauchbeerenart	Insgesamt		Und zwar in Betrieben					
				mit ausschließlich konventioneller Erzeugung		mit vollständig ökologischer Erzeugung		mit teilweise ökologischer Erzeugung ¹⁾	
Lfd. Nr.		Ertrag je ha	Erntemenge	Ertrag je ha	Erntemenge	Ertrag je ha	Erntemenge	Ertrag je ha ³⁾	Erntemenge ⁴⁾
dt									
		1	2	3	4	5	6	7	8
356 Osterholz									
01	Insgesamt ²⁾	X	4 049	X	•	X	•	X	—
02	und zwar im Freiland zusammen ²⁾	X	4 049	X	•	X	•	X	—
06	Kulturheidelbeeren	•	•	•	•	•	•	—	—
15	und zwar unter hohen begehbaren Schutzabdeckungen einschl. Gewächshäuser zusammen	X	—	X	—	X	—	X	—
357 Rotenburg (Wümme)									
01	Insgesamt ²⁾	X	•	X	•	X	•	X	—
02	und zwar im Freiland zusammen ²⁾	X	438	X	•	X	•	X	—
06	Kulturheidelbeeren	24,1	353	•	•	•	•	—	—
15	und zwar unter hohen begehbaren Schutzabdeckungen einschl. Gewächshäuser zusammen	X	—	X	—	X	—	X	—
358 Heidekreis									
01	Insgesamt ²⁾	X	•	X	•	X	103	X	—
02	und zwar im Freiland zusammen ²⁾	X	24 328	X	24 082	X	103	X	—
06	Kulturheidelbeeren	89,5	23 542	90,0	23 326	•	•	—	—
13	Aroniabeeren	14,5	49	•	•	•	•	—	—
15	und zwar unter hohen begehbaren Schutzabdeckungen einschl. Gewächshäuser zusammen	X	•	X	•	X	—	X	—
359 Stade									
01	Insgesamt ²⁾	X	10 629	X	9 738	X	•	X	•
02	und zwar im Freiland zusammen ²⁾	X	10 279	X	9 388	X	•	X	•
03	rote und weiße Johannisbeeren	86,3	1 557	88,1	1 238	•	•	—	•
04	schwarze Johannisbeeren	31,0	125	•	•	•	•	—	—
05	Himbeeren	68,4	3 639	68,4	3 639	—	—	—	—
06	Kulturheidelbeeren	64,8	3 600	65,3	3 500	—	—	—	—
07	Schwarzer Holunder	X	X	X	X	X	X	X	X
11	Stachelbeeren	79,5	1 044	•	•	—	—	•	•
12	Brombeeren	•	•	•	•	•	•	—	—
15	und zwar unter hohen begehbaren Schutzabdeckungen einschl. Gewächshäuser zusammen	X	350	X	350	X	—	X	—
16	Himbeeren	•	•	•	•	—	—	—	—
17	Sonstige Strauchbeeren	X	•	X	•	X	—	X	—

1) Gesamte Anbaufläche (konventionell und ökologisch)

2) Bei den Angaben zur Erntemenge sind die Holunderblüten nicht enthalten.

3) Durchschnittsertrag in Betrieben mit teilweise ökologischer Erzeugung.

4) Gesamte Erntemenge (konventionell und ökologisch).

Noch: 2.1 Betriebe mit Strauchbeerenanbau 2014 nach Art der Bewirtschaftung, Anbaufläche, Hektarertrag und Erntemenge nach den in den Kreisen bedeutenden Beerensorten

Noch: 2.2.1 Hektarertrag und Erntemenge – Kreise

Schl. Nr.	Strauchbeerenart	Insgesamt		Und zwar in Betrieben					
				mit ausschließlich konventioneller Erzeugung		mit vollständig ökologischer Erzeugung		mit teilweise ökologischer Erzeugung ¹⁾	
Lfd. Nr.		Ertrag je ha	Erntemenge	Ertrag je ha	Erntemenge	Ertrag je ha	Erntemenge	Ertrag je ha ³⁾	Erntemenge ⁴⁾
		dt							
		1	2	3	4	5	6	7	8

360 Uelzen

01	Insgesamt ²⁾	X	2 091	X	2 091	X	—	X	—
02	und zwar im Freiland zusammen ²⁾	X	2 091	X	2 091	X	—	X	—
06	Kulturheidelbeeren	54,3	1 862	54,3	1 862	—	—	—	—
15	und zwar unter hohen begehbaren Schutzabdeckungen einschl. Gewächshäuser zusammen	X	—	X	—	X	—	X	—

361 Verden

01	Insgesamt ²⁾	X	2 392	X	•	X	•	X	—
02	und zwar im Freiland zusammen ²⁾	X	2 392	X	•	X	•	X	—
03	rote und weiße Johannisbeeren	•	•	•	•	—	—	—	—
06	Kulturheidelbeeren	60,8	2 213	•	•	•	•	—	—
12	Brombeeren	•	•	•	•	—	—	—	—
15	und zwar unter hohen begehbaren Schutzabdeckungen einschl. Gewächshäuser zusammen	X	—	X	—	X	—	X	—

451 Ammerland

01	Insgesamt ²⁾	X	•	X	•	X	—	X	—
02	und zwar im Freiland zusammen ²⁾	X	•	X	•	X	—	X	—
15	und zwar unter hohen begehbaren Schutzabdeckungen einschl. Gewächshäuser zusammen	X	—	X	—	X	—	X	—

452 Aurich

01	Insgesamt ²⁾	X	111	X	•	X	•	X	—
02	und zwar im Freiland zusammen ²⁾	X	111	X	•	X	•	X	—
15	und zwar unter hohen begehbaren Schutzabdeckungen einschl. Gewächshäuser zusammen	X	—	X	—	X	—	X	—

1) Gesamte Anbaufläche (konventionell und ökologisch)

2) Bei den Angaben zur Erntemenge sind die Holunderblüten nicht enthalten.

3) Durchschnittsertrag in Betrieben mit teilweise ökologischer Erzeugung.

4) Gesamte Erntemenge (konventionell und ökologisch).

Noch: 2.1 Betriebe mit Strauchbeerenanbau 2014 nach Art der Bewirtschaftung, Anbaufläche, Hektarertrag und Erntemenge nach den in den Kreisen bedeutenden Beerensorten

Noch: 2.2.1 Hektarertrag und Erntemenge – Kreise

Schl. Nr.	Strauchbeerenart	Insgesamt		Und zwar in Betrieben					
				mit ausschließlich konventioneller Erzeugung		mit vollständig ökologischer Erzeugung		mit teilweise ökologischer Erzeugung ¹⁾	
		Ertrag je ha	Erntemenge	Ertrag je ha	Erntemenge	Ertrag je ha	Erntemenge	Ertrag je ha ³⁾	Erntemenge ⁴⁾
Lfd. Nr.		dt							
		1	2	3	4	5	6	7	8
453 Cloppenburg									
01	Insgesamt ²⁾	X	2 854	X	2 854	X	—	X	—
02	und zwar im Freiland zusammen ²⁾	X	2 854	X	2 854	X	—	X	—
06	Kulturheidelbeeren	55,6	2 323	55,6	2 323	—	—	—	—
15	und zwar unter hohen begehbaren Schutzabdeckungen einschl. Gewächshäuser zusammen	X	—	X	—	X	—	X	—
454 Emsland									
01	Insgesamt ²⁾	X	734	X	734	X	—	X	—
02	und zwar im Freiland zusammen ²⁾	X	•	X	•	X	—	X	—
06	Kulturheidelbeeren	30,7	453	30,7	453	—	—	—	—
15	und zwar unter hohen begehbaren Schutzabdeckungen einschl. Gewächshäuser zusammen	X	•	X	•	X	—	X	—
455 Friesland									
01	Insgesamt ²⁾	X	•	X	•	X	—	X	—
02	und zwar im Freiland zusammen ²⁾	X	•	X	•	X	—	X	—
15	und zwar unter hohen begehbaren Schutzabdeckungen einschl. Gewächshäuser zusammen	X	—	X	—	X	—	X	—
456 Grafschaft Bentheim									
01	Insgesamt ²⁾	X	•	X	•	X	—	X	—
02	und zwar im Freiland zusammen ²⁾	X	•	X	•	X	—	X	—
15	und zwar unter hohen begehbaren Schutzabdeckungen einschl. Gewächshäuser zusammen	X	—	X	—	X	—	X	—
457 Leer									
01	Insgesamt ²⁾	X	•	X	•	X	—	X	—
02	und zwar im Freiland zusammen ²⁾	X	•	X	•	X	—	X	—
15	und zwar unter hohen begehbaren Schutzabdeckungen einschl. Gewächshäuser zusammen	X	—	X	—	X	—	X	—

1) Gesamte Anbaufläche (konventionell und ökologisch)

2) Bei den Angaben zur Erntemenge sind die Holunderblüten nicht enthalten.

3) Durchschnittsertrag in Betrieben mit teilweise ökologischer Erzeugung.

4) Gesamte Erntemenge (konventionell und ökologisch).

Noch: 2.1 Betriebe mit Strauchbeerenanbau 2014 nach Art der Bewirtschaftung, Anbaufläche, Hektarertrag und Erntemenge nach den in den Kreisen bedeutenden Beerensorten

Noch: 2.2.1 Hektarertrag und Erntemenge – Kreise

Schl. Nr.	Strauchbeerenart	Insgesamt		Und zwar in Betrieben					
				mit ausschließlich konventioneller Erzeugung		mit vollständig ökologischer Erzeugung		mit teilweise ökologischer Erzeugung ¹⁾	
Lfd. Nr.		Ertrag je ha	Erntemenge	Ertrag je ha	Erntemenge	Ertrag je ha	Erntemenge	Ertrag je ha ³⁾	Erntemenge ⁴⁾
dt									
		1	2	3	4	5	6	7	8
458 Oldenburg									
01	Insgesamt ²⁾	X	—	X	—	X	—	X	—
02	und zwar im Freiland zusammen ²⁾	X	—	X	—	X	—	X	—
15	und zwar unter hohen begehbaren Schutzabdeckungen einschl. Gewächshäuser zusammen	X	—	X	—	X	—	X	—
459 Osnabrück									
01	Insgesamt ²⁾	X	8 355	X	•	X	•	X	—
02	und zwar im Freiland zusammen ²⁾	X	•	X	3 557	X	•	X	—
05	Himbeeren	45,8	493	45,8	493	—	—	—	—
06	Kulturheidelbeeren	63,9	3 222	•	•	•	•	—	—
15	und zwar unter hohen begehbaren Schutzabdeckungen einschl. Gewächshäuser zusammen	X	•	X	•	X	—	X	—
460 Vechta									
01	Insgesamt ²⁾	X	5 298	X	5 298	X	—	X	—
02	und zwar im Freiland zusammen ²⁾	X	5 298	X	5 298	X	—	X	—
03	rote und weiße Johannisbeeren	93,6	886	93,6	886	—	—	—	—
05	Himbeeren	62,3	1 847	62,3	1 847	—	—	—	—
06	Kulturheidelbeeren	102,0	2 073	102,0	2 073	—	—	—	—
11	Stachelbeeren	59,8	86	59,8	86	—	—	—	—
12	Brombeeren	64,7	388	64,7	388	—	—	—	—
15	und zwar unter hohen begehbaren Schutzabdeckungen einschl. Gewächshäuser zusammen	X	—	X	—	X	—	X	—
461 Wesermarsch									
01	Insgesamt ²⁾	X	•	X	•	X	—	X	—
02	und zwar im Freiland zusammen ²⁾	X	•	X	•	X	—	X	—
15	und zwar unter hohen begehbaren Schutzabdeckungen einschl. Gewächshäuser zusammen	X	—	X	—	X	—	X	—

1) Gesamte Anbaufläche (konventionell und ökologisch)

2) Bei den Angaben zur Erntemenge sind die Holunderblüten nicht enthalten.

3) Durchschnittsertrag in Betrieben mit teilweise ökologischer Erzeugung.

4) Gesamte Erntemenge (konventionell und ökologisch).

Noch: 2.1 Betriebe mit Strauchbeerenanbau 2014 nach Art der Bewirtschaftung, Anbaufläche, Hektarertrag und Erntemenge nach den in den Kreisen bedeutenden Beerensorten

Noch: 2.2.1 Hektarertrag und Erntemenge – Kreise

Schl. Nr.	Strauchbeerenart	Insgesamt		Und zwar in Betrieben					
				mit ausschließlich konventioneller Erzeugung		mit vollständig ökologischer Erzeugung		mit teilweise ökologischer Erzeugung ¹⁾	
Lfd. Nr.		Ertrag je ha	Erntemenge	Ertrag je ha	Erntemenge	Ertrag je ha	Erntemenge	Ertrag je ha ³⁾	Erntemenge ⁴⁾
		dt							
		1	2	3	4	5	6	7	8

462 Wittmund

01	Insgesamt ²⁾	X	•	X	—	X	•	X	—
02	und zwar im Freiland zusammen ²⁾	X	•	X	—	X	•	X	—
15	und zwar unter hohen begehbaren Schutzabdeckungen einschl. Gewächshäuser zusammen	X	—	X	—	X	—	X	—

1) Gesamte Anbaufläche (konventionell und ökologisch)

2) Bei den Angaben zur Erntemenge sind die Holunderblüten nicht enthalten.

3) Durchschnittsertrag in Betrieben mit teilweise ökologischer Erzeugung.

4) Gesamte Erntemenge (konventionell und ökologisch).

3. Betriebe mit Strauchbeerenanbau 2014 nach Strauchbeerenart, Art der Bewirtschaftung und Größenklassen des Strauchbeerenanbaus

3.1 Insgesamt

Lfd. Nr.	Strauchbeerenanbaufläche von ... bis unter ... ha	Insgesamt	Und zwar				
			im Freiland				
			zusammen	rote und weiße Johannisbeeren	schwarze Johannisbeeren	Himbeeren	Kulturheidelbeeren
1	2	3	4	5	6	7	

Niedersachsen

Betriebe

01	unter 0,5	—	—	—	—	—	—	—
02	0,5 - 1	38	38	11	9	17	20	1
03	1 - 2	42	42	11	12	13	20	2
04	2 - 3	36	34	10	6	14	25	1
05	3 - 5	30	30	5	6	6	22	1
06	5 - 10	46	46	10	7	14	34	—
07	10 - 20	25	25	3	3	6	20	2
08	20 und mehr	19	18	1	1	2	18	—
09	Insgesamt	236	233	51	44	72	159	7

jeweilige Anbaufläche in ha

10	unter 0,5	—	—	—	—	—	—	—
11	0,5 - 1	26,37	25,54	1,70	1,33	8,20	10,94	•
12	1 - 2	54,50	53,68	4,09	3,86	13,68	23,09	•
13	2 - 3	83,69	78,59	5,06	1,56	16,58	49,73	•
14	3 - 5	111,04	109,94	•	5,31	12,62	74,81	•
15	5 - 10	328,64	327,94	19,06	18,66	40,03	230,95	—
16	10 - 20	340,34	340,34	•	•	•	•	•
17	20 und mehr	853,98	823,03	•	•	•	•	—
18	Insgesamt	1 798,57	1 759,06	36,68	63,28	156,20	1 435,43	12,08

Noch: 3. Betriebe mit Strauchbeerenanbau 2014 nach Strauchbeerenart, Art der Bewirtschaftung und Größenklassen des Strauchbeerenanbaus

Noch: 3.1 Insgesamt

Noch: und zwar									Strauchbeeren- anbaufläche von ... bis unter ... ha	Lfd. Nr.
Noch: im Freiland						unter hohen begehbaren Schutzabdeckungen einschl. Gewächshäuser				
Sanddorn (abgeerntet)	Sanddorn (nicht abgeerntet)	Stachel- beeren	Brombeeren	Aronia- beeren	sonstige Strauch- beeren	zusammen	Himbeeren	sonstige Strauch- beeren		
8	9	10	11	12	13	14	15	16		

Noch: Niedersachsen

noch: Betriebe

—	—	—	—	—	—	—	—	—	unter 0,5	01
—	—	7	6	2	1	2	1	2	0,5 - 1	02
—	1	5	5	1	1	2	1	1	1 - 2	03
—	—	5	7	1	1	2	2	1	2 - 3	04
—	—	3	2	3	—	1	—	1	3 - 5	05
—	—	5	8	—	1	1	1	—	5 - 10	06
—	—	2	1	1	1	—	—	—	10 - 20	07
—	—	1	1	—	—	4	4	1	20 und mehr	08
—	1	28	30	8	5	12	9	6	Insgesamt	09

noch: jeweilige Anbaufläche in ha

—	—	—	—	—	—	—	—	—	unter 0,5	10
—	—	1,24	•	•	•	•	•	•	0,5 - 1	11
—	•	0,73	•	•	•	•	•	•	1 - 2	12
—	—	2,14	•	•	•	•	•	•	2 - 3	13
—	—	•	•	•	—	•	—	•	3 - 5	14
—	—	•	•	—	•	•	•	—	5 - 10	15
—	—	•	•	•	•	—	—	—	10 - 20	16
—	—	•	•	—	—	•	•	•	20 und mehr	17
—	•	17,21	13,46	•	14,50	39,51	36,80	2,70	Insgesamt	18

Noch: 3. Betriebe mit Strauchbeerenanbau 2014 nach Strauchbeerenart, Art der Bewirtschaftung und Größenklassen des Strauchbeerenanbaus

Noch: 3.1 Insgesamt

Lfd. Nr.	Strauchbeerenanbaufläche von ... bis unter ... ha	Insgesamt	Und zwar					
			im Freiland					
			zusammen	rote und weiße Johannisbeeren	schwarze Johannisbeeren	Himbeeren	Kulturheidelbeeren	Schwarzer Holunder
1	2	3	4	5	6	7		

Braunschweig, Statistische Region

Betriebe

01	unter 0,5	—	—	—	—	—	—	—
02	0,5 - 1	6	6	1	1	4	2	1
03	1 - 2	6	6	3	4	5	—	—
04	2 - 3	2	2	—	—	—	2	—
05	3 - 5	1	1	—	—	—	—	—
06	5 - 10	2	2	1	1	1	1	—
07	10 - 20	1	1	—	1	—	—	1
08	20 und mehr	1	1	—	—	—	1	—
09	Insgesamt	19	19	5	7	10	6	2

jeweilige Anbaufläche in ha

10	unter 0,5	—	—	—	—	—	—	—
11	0,5 - 1	•	•	•	•	•	•	•
12	1 - 2	•	•	•	•	•	—	—
13	2 - 3	•	•	—	—	—	•	—
14	3 - 5	•	•	—	—	—	—	—
15	5 - 10	•	•	•	•	•	•	—
16	10 - 20	•	•	—	•	—	—	•
17	20 und mehr	•	•	—	—	—	•	—
18	Insgesamt	89,62	89,62	0,79	•	14,47	44,77	•

Hannover, Statistische Region

Betriebe

01	unter 0,5	—	—	—	—	—	—	—
02	0,5 - 1	11	11	5	4	5	7	—
03	1 - 2	3	3	—	—	—	3	—
04	2 - 3	8	7	2	1	2	6	1
05	3 - 5	9	9	1	2	2	7	—
06	5 - 10	9	9	1	2	2	7	—
07	10 - 20	5	5	1	1	2	4	1
08	20 und mehr	7	7	—	—	1	7	—
09	Insgesamt	52	51	10	10	14	41	2

jeweilige Anbaufläche in ha

10	unter 0,5	—	—	—	—	—	—	—
11	0,5 - 1	•	•	•	•	•	3,65	—
12	1 - 2	•	•	—	—	—	•	—
13	2 - 3	•	•	•	•	•	•	•
14	3 - 5	•	•	•	•	•	•	—
15	5 - 10	61,77	61,77	•	•	•	•	—
16	10 - 20	68,31	68,31	•	•	•	•	•
17	20 und mehr	444,06	444,06	—	—	•	•	—
18	Insgesamt	635,45	632,27	0,89	34,74	29,14	564,59	•

Noch: 3. Betriebe mit Strauchbeerenanbau 2014 nach Strauchbeerenart, Art der Bewirtschaftung und Größenklassen des Strauchbeerenanbaus

Noch: 3.1 Insgesamt

Noch: und zwar									Strauchbeeren- anbaufläche von ... bis unter ... ha	Lfd. Nr.
Noch: im Freiland						unter hohen begehbaren Schutzabdeckungen einschl. Gewächshäuser				
Sanddorn (abgeerntet)	Sanddorn (nicht abgeerntet)	Stachel- beeren	Brombeeren	Aronia- beeren	sonstige Strauch- beeren	zusammen	Himbeeren	sonstige Strauch- beeren		
8	9	10	11	12	13	14	15	16		

Noch: Braunschweig, Statistische Region

noch: Betriebe

—	—	—	—	—	—	—	—	—	unter 0,5	01
—	—	—	—	—	—	—	—	—	0,5 - 1	02
—	—	1	1	—	—	—	—	—	1 - 2	03
—	—	—	—	—	—	—	—	—	2 - 3	04
—	—	—	—	1	—	—	—	—	3 - 5	05
—	—	—	—	1	—	—	—	—	5 - 10	06
—	—	—	—	—	—	—	—	—	10 - 20	07
—	—	—	—	—	—	—	—	—	20 und mehr	08
—	—	1	2	1	—	—	—	—	Insgesamt	09

noch: jeweilige Anbaufläche in ha

—	—	—	—	—	—	—	—	—	unter 0,5	10
—	—	—	—	—	—	—	—	—	0,5 - 1	11
—	—	•	•	—	—	—	—	—	1 - 2	12
—	—	—	—	—	—	—	—	—	2 - 3	13
—	—	—	—	•	—	—	—	—	3 - 5	14
—	—	—	—	•	—	—	—	—	5 - 10	15
—	—	—	—	—	—	—	—	—	10 - 20	16
—	—	—	—	—	—	—	—	—	20 und mehr	17
—	—	•	•	•	—	—	—	—	Insgesamt	18

Noch: Hannover, Statistische Region

noch: Betriebe

—	—	—	—	—	—	—	—	—	unter 0,5	01
—	—	3	4	1	1	1	1	1	0,5 - 1	02
—	—	—	—	—	—	—	—	—	1 - 2	03
—	—	1	2	—	—	1	1	1	2 - 3	04
—	—	1	—	—	—	—	—	—	3 - 5	05
—	—	—	1	—	—	—	—	—	5 - 10	06
—	—	1	—	—	—	—	—	—	10 - 20	07
—	—	—	—	—	—	—	—	—	20 und mehr	08
—	—	6	7	1	1	2	2	2	Insgesamt	09

noch: jeweilige Anbaufläche in ha

—	—	—	—	—	—	—	—	—	unter 0,5	10
—	—	•	•	•	•	•	•	•	0,5 - 1	11
—	—	—	—	—	—	—	—	—	1 - 2	12
—	—	•	•	—	—	•	•	•	2 - 3	13
—	—	•	—	—	—	—	—	—	3 - 5	14
—	—	—	•	—	—	—	—	—	5 - 10	15
—	—	•	—	—	—	—	—	—	10 - 20	16
—	—	—	—	—	—	—	—	—	20 und mehr	17
—	—	•	•	•	•	•	•	•	Insgesamt	18

Noch: 3. Betriebe mit Strauchbeerenanbau 2014 nach Strauchbeerenart, Art der Bewirtschaftung und Größenklassen des Strauchbeerenanbaus

Noch: 3.1 Insgesamt

Lfd. Nr.	Strauchbeerenanbaufläche von ... bis unter ... ha	Insgesamt	Und zwar					
			im Freiland					
			zusammen	rote und weiße Johannisbeeren	schwarze Johannisbeeren	Himbeeren	Kulturheidelbeeren	Schwarzer Holunder
1	2	3	4	5	6	7		

Lüneburg, Statistische Region

Betriebe

01	unter 0,5	—	—	—	—	—	—	—
02	0,5 - 1	8	8	1	1	2	3	—
03	1 - 2	20	20	7	6	5	9	2
04	2 - 3	12	11	5	3	4	6	—
05	3 - 5	14	14	4	4	1	13	—
06	5 - 10	27	27	5	4	5	21	—
07	10 - 20	12	12	2	1	3	9	—
08	20 und mehr	9	9	1	1	1	9	—
09	Insgesamt	102	101	25	20	21	70	2

jeweilige Anbaufläche in ha

10	unter 0,5	—	—	—	—	—	—	—
11	0,5 - 1	4,92	4,92	•	•	•	•	—
12	1 - 2	26,30	25,88	•	•	•	10,86	•
13	2 - 3	30,05	27,55	4,32	•	•	12,41	—
14	3 - 5	53,91	52,81	2,44	•	•	•	—
15	5 - 10	196,19	195,49	•	•	17,97	153,57	—
16	10 - 20	171,53	171,53	•	•	•	121,57	—
17	20 und mehr	322,31	321,21	•	•	•	317,37	—
18	Insgesamt	805,21	799,39	23,73	•	68,08	660,80	•

Weser-Ems, Statistische Region

Betriebe

01	unter 0,5	—	—	—	—	—	—	—
02	0,5 - 1	13	13	4	3	6	8	—
03	1 - 2	13	13	1	2	3	8	—
04	2 - 3	14	14	3	2	8	11	—
05	3 - 5	6	6	—	—	3	2	1
06	5 - 10	8	8	3	—	6	5	—
07	10 - 20	7	7	—	—	1	7	—
08	20 und mehr	2	1	—	—	—	1	—
09	Insgesamt	63	62	11	7	27	42	1

jeweilige Anbaufläche in ha

10	unter 0,5	—	—	—	—	—	—	—
11	0,5 - 1	10,50	10,25	0,87	•	3,58	4,08	—
12	1 - 2	17,04	16,64	•	•	•	•	—
13	2 - 3	31,51	31,51	•	•	9,76	20,46	—
14	3 - 5	•	•	—	—	•	•	•
15	5 - 10	•	•	9,90	—	•	29,30	—
16	10 - 20	•	•	—	—	•	•	—
17	20 und mehr	•	•	—	—	—	•	—
18	Insgesamt	268,28	237,78	11,29	1,07	44,51	165,28	•

Noch: 3. Betriebe mit Strauchbeerenanbau 2014 nach Strauchbeerenart, Art der Bewirtschaftung und Größenklassen des Strauchbeerenanbaus

Noch: 3.1 Insgesamt

Noch: und zwar									Strauchbeeren- anbaufläche von ... bis unter ... ha	Lfd. Nr.
Noch: im Freiland						unter hohen begehbaren Schutzabdeckungen einschl. Gewächshäuser				
Sanddorn (abgeerntet)	Sanddorn (nicht abgeerntet)	Stachel- beeren	Brombeeren	Aronia- beeren	sonstige Strauch- beeren	zusammen	Himbeeren	sonstige Strauch- beeren		
8	9	10	11	12	13	14	15	16		

Noch: Lüneburg, Statistische Region

noch: Betriebe

—	—	—	—	—	—	—	—	—	unter 0,5	01
—	—	—	—	1	—	—	—	—	0,5 - 1	02
—	—	3	3	—	1	1	1	—	1 - 2	03
—	—	3	1	1	1	1	1	—	2 - 3	04
—	—	2	—	2	—	1	—	1	3 - 5	05
—	—	4	4	—	1	1	1	—	5 - 10	06
—	—	1	1	1	1	—	—	—	10 - 20	07
—	—	1	1	—	—	3	3	1	20 und mehr	08
—	—	14	10	5	4	7	6	2	Insgesamt	09

noch: jeweilige Anbaufläche in ha

—	—	—	—	—	—	—	—	—	unter 0,5	10
—	—	—	—	•	—	—	—	—	0,5 - 1	11
—	—	•	•	—	•	•	•	—	1 - 2	12
—	—	•	•	•	•	•	•	—	2 - 3	13
—	—	•	—	•	—	•	—	•	3 - 5	14
—	—	•	•	—	•	•	•	—	5 - 10	15
—	—	•	•	•	•	—	—	—	10 - 20	16
—	—	•	•	—	—	•	•	•	20 und mehr	17
—	—	15,09	•	•	•	•	•	•	Insgesamt	18

Noch: Weser-Ems, Statistische Region

noch: Betriebe

—	—	—	—	—	—	—	—	—	unter 0,5	01
—	—	4	2	—	—	1	—	1	0,5 - 1	02
—	1	1	1	1	—	1	—	1	1 - 2	03
—	—	1	4	—	—	—	—	—	2 - 3	04
—	—	—	2	—	—	—	—	—	3 - 5	05
—	—	1	2	—	—	—	—	—	5 - 10	06
—	—	—	—	—	—	—	—	—	10 - 20	07
—	—	—	—	—	—	1	1	—	20 und mehr	08
—	1	7	11	1	—	3	1	2	Insgesamt	09

noch: jeweilige Anbaufläche in ha

—	—	—	—	—	—	—	—	—	unter 0,5	10
—	—	•	•	—	—	•	—	•	0,5 - 1	11
—	•	•	•	•	—	•	—	•	1 - 2	12
—	—	•	•	—	—	—	—	—	2 - 3	13
—	—	—	•	—	—	—	—	—	3 - 5	14
—	—	•	•	—	—	—	—	—	5 - 10	15
—	—	—	—	—	—	—	—	—	10 - 20	16
—	—	—	—	—	—	•	•	—	20 und mehr	17
—	•	•	7,88	•	—	•	•	•	Insgesamt	18

Noch: 3. Betriebe mit Strauchbeerenanbau 2014 nach Strauchbeerenart, Art der Bewirtschaftung
 und Größenklassen des Strauchbeerenanbaus
 3.2 Betriebe und Anbauflächen mit ausschließlich konventioneller Erzeugung

Lfd. Nr.	Strauchbeeren- anbaufläche von ... bis unter ... ha	Insgesamt	Und zwar					
			im Freiland					
			zusammen	rote und weiße Johannisbeeren	schwarze Johannisbeeren	Himbeeren	Kulturheidel- beeren	Schwarzer Holunder
1	2	3	4	5	6	7		

Niedersachsen

Betriebe

01	unter 0,5	—	—	—	—	—	—	—
02	0,5 - 1	32	32	8	7	13	18	1
03	1 - 2	34	34	9	9	13	16	—
04	2 - 3	32	30	10	6	14	21	—
05	3 - 5	24	24	3	4	5	17	1
06	5 - 10	41	41	9	6	14	31	—
07	10 - 20	22	22	3	1	6	19	—
08	20 und mehr	17	16	1	1	2	16	—
09	Insgesamt	202	199	43	34	67	138	2

jeweilige Anbaufläche in ha

10	unter 0,5	—	—	—	—	—	—	—
11	0,5 - 1	22,49	21,66	•	•	•	•	•
12	1 - 2	42,06	41,24	•	•	13,68	18,27	—
13	2 - 3	74,28	69,18	5,06	1,56	16,58	•	—
14	3 - 5	88,74	87,64	•	•	•	•	•
15	5 - 10	289,69	288,99	16,06	•	40,03	•	—
16	10 - 20	•	•	•	•	•	229,66	—
17	20 und mehr	•	•	•	•	•	719,17	—
18	Insgesamt	1 578,70	1 539,20	30,35	24,56	154,22	1 282,05	•

Noch: 3. Betriebe mit Strauchbeerenanbau 2014 nach Strauchbeerenart, Art der Bewirtschaftung und Größenklassen des Strauchbeerenanbaus

Noch: 3.2 Betriebe und Anbauflächen mit ausschließlich konventioneller Erzeugung

Noch: und zwar									Strauchbeeren- anbaufläche von ... bis unter ... ha	Lfd. Nr.
Noch: im Freiland						unter hohen begehbaren Schutzabdeckungen einschl. Gewächshäuser				
Sanddorn (abgeerntet)	Sanddorn (nicht abgeerntet)	Stachel- beeren	Brombeeren	Aronia- beeren	sonstige Strauch- beeren	zusammen	Himbeeren	sonstige Strauch- beeren		
8	9	10	11	12	13	14	15	16		

Noch: Niedersachsen

noch: Betriebe

—	—	—	—	—	—	—	—	—	unter 0,5	01
—	—	6	4	1	—	2	1	2	0,5 - 1	02
—	—	4	3	1	1	2	1	1	1 - 2	03
—	—	5	7	1	1	2	2	1	2 - 3	04
—	—	2	2	—	—	1	—	1	3 - 5	05
—	—	4	8	—	1	1	1	—	5 - 10	06
—	—	2	1	1	1	—	—	—	10 - 20	07
—	—	1	1	—	—	4	4	1	20 und mehr	08
—	—	24	26	4	4	12	9	6	Insgesamt	09

noch: jeweilige Anbaufläche in ha

—	—	—	—	—	—	—	—	—	unter 0,5	10
—	—	•	•	•	—	•	•	•	0,5 - 1	11
—	—	•	•	•	•	•	•	•	1 - 2	12
—	—	2,14	•	•	•	•	•	•	2 - 3	13
—	—	•	•	—	—	•	—	•	3 - 5	14
—	—	•	•	—	•	•	•	—	5 - 10	15
—	—	•	•	•	•	—	—	—	10 - 20	16
—	—	•	•	—	—	•	•	•	20 und mehr	17
—	—	13,38	•	3,28	•	39,51	36,80	2,70	Insgesamt	18

Noch: 3. Betriebe mit Strauchbeerenanbau 2014 nach Strauchbeerenart, Art der Bewirtschaftung und Größenklassen des Strauchbeerenanbaus

Noch: 3.2 Betriebe und Anbauflächen mit ausschließlich konventioneller Erzeugung

Lfd. Nr.	Strauchbeerenanbaufläche von ... bis unter ... ha	Insgesamt	Und zwar					
			im Freiland					
			zusammen	rote und weiße Johannisbeeren	schwarze Johannisbeeren	Himbeeren	Kulturheidelbeeren	Schwarzer Holunder
1	2	3	4	5	6	7		

Braunschweig, Statistische Region

Betriebe

01	unter 0,5	—	—	—	—	—	—	—
02	0,5 - 1	5	5	—	—	3	2	1
03	1 - 2	6	6	3	4	5	—	—
04	2 - 3	2	2	—	—	—	2	—
05	3 - 5	—	—	—	—	—	—	—
06	5 - 10	1	1	1	—	1	1	—
07	10 - 20	—	—	—	—	—	—	—
08	20 und mehr	1	1	—	—	—	1	—
09	Insgesamt	15	15	4	4	9	6	1

jeweilige Anbaufläche in ha

10	unter 0,5	—	—	—	—	—	—	—
11	0,5 - 1	•	•	—	—	•	•	•
12	1 - 2	•	•	•	•	•	—	—
13	2 - 3	•	•	—	—	—	•	—
14	3 - 5	—	—	—	—	—	—	—
15	5 - 10	•	•	•	—	•	•	—
16	10 - 20	—	—	—	—	—	—	—
17	20 und mehr	•	•	—	—	—	•	—
18	Insgesamt	62,77	62,77	•	•	•	44,77	•

Hannover, Statistische Region

Betriebe

01	unter 0,5	—	—	—	—	—	—	—
02	0,5 - 1	8	8	3	3	2	7	—
03	1 - 2	3	3	—	—	—	3	—
04	2 - 3	6	5	2	1	2	4	—
05	3 - 5	7	7	—	1	1	5	—
06	5 - 10	8	8	1	2	2	6	—
07	10 - 20	4	4	1	—	2	4	—
08	20 und mehr	7	7	—	—	1	7	—
09	Insgesamt	43	42	7	7	10	36	—

jeweilige Anbaufläche in ha

10	unter 0,5	—	—	—	—	—	—	—
11	0,5 - 1	5,04	4,46	•	•	•	3,65	—
12	1 - 2	•	•	—	—	—	•	—
13	2 - 3	12,88	10,28	•	•	•	•	—
14	3 - 5	26,09	26,09	—	•	•	•	—
15	5 - 10	•	•	•	•	•	39,10	—
16	10 - 20	•	•	•	—	•	•	—
17	20 und mehr	444,06	444,06	—	—	•	•	—
18	Insgesamt	594,93	591,75	0,62	•	•	•	—

Noch: 3. Betriebe mit Strauchbeerenanbau 2014 nach Strauchbeerenart, Art der Bewirtschaftung und Größenklassen des Strauchbeerenanbaus

Noch: 3.2 Betriebe und Anbauflächen mit ausschließlich konventioneller Erzeugung

Noch: und zwar									Strauchbeeren- anbaufläche von ... bis unter ... ha	Lfd. Nr.
Noch: im Freiland						unter hohen begehbaren Schutzabdeckungen einschl. Gewächshäuser				
Sanddorn (abgeerntet)	Sanddorn (nicht abgeerntet)	Stachel- beeren	Brombeeren	Aronia- beeren	sonstige Strauch- beeren	zusammen	Himbeeren	sonstige Strauch- beeren		
8	9	10	11	12	13	14	15	16		

Noch: Braunschweig, Statistische Region

noch: Betriebe

—	—	—	—	—	—	—	—	—	unter 0,5	01
—	—	—	—	—	—	—	—	—	0,5 - 1	02
—	—	1	1	—	—	—	—	—	1 - 2	03
—	—	—	—	—	—	—	—	—	2 - 3	04
—	—	—	—	—	—	—	—	—	3 - 5	05
—	—	—	1	—	—	—	—	—	5 - 10	06
—	—	—	—	—	—	—	—	—	10 - 20	07
—	—	—	—	—	—	—	—	—	20 und mehr	08
—	—	1	2	—	—	—	—	—	Insgesamt	09

noch: jeweilige Anbaufläche in ha

—	—	—	—	—	—	—	—	—	unter 0,5	10
—	—	—	—	—	—	—	—	—	0,5 - 1	11
—	—	•	•	—	—	—	—	—	1 - 2	12
—	—	—	—	—	—	—	—	—	2 - 3	13
—	—	—	—	—	—	—	—	—	3 - 5	14
—	—	—	•	—	—	—	—	—	5 - 10	15
—	—	—	—	—	—	—	—	—	10 - 20	16
—	—	—	—	—	—	—	—	—	20 und mehr	17
—	—	•	•	—	—	—	—	—	Insgesamt	18

Noch: Hannover, Statistische Region

noch: Betriebe

—	—	—	—	—	—	—	—	—	unter 0,5	01
—	—	2	2	—	—	1	1	1	0,5 - 1	02
—	—	—	—	—	—	—	—	—	1 - 2	03
—	—	1	2	—	—	1	1	1	2 - 3	04
—	—	—	—	—	—	—	—	—	3 - 5	05
—	—	—	1	—	—	—	—	—	5 - 10	06
—	—	1	—	—	—	—	—	—	10 - 20	07
—	—	—	—	—	—	—	—	—	20 und mehr	08
—	—	4	5	—	—	2	2	2	Insgesamt	09

noch: jeweilige Anbaufläche in ha

—	—	—	—	—	—	—	—	—	unter 0,5	10
—	—	•	•	—	—	•	•	•	0,5 - 1	11
—	—	—	—	—	—	—	—	—	1 - 2	12
—	—	•	•	—	—	•	•	•	2 - 3	13
—	—	—	—	—	—	—	—	—	3 - 5	14
—	—	—	•	—	—	—	—	—	5 - 10	15
—	—	•	—	—	—	—	—	—	10 - 20	16
—	—	—	—	—	—	—	—	—	20 und mehr	17
—	—	•	•	—	—	•	•	•	Insgesamt	18

Noch: 3. Betriebe mit Strauchbeerenanbau 2014 nach Strauchbeerenart, Art der Bewirtschaftung und Größenklassen des Strauchbeerenanbaus

Noch: 3.2 Betriebe und Anbauflächen mit ausschließlich konventioneller Erzeugung

Lfd. Nr.	Strauchbeerenanbaufläche von ... bis unter ... ha	Insgesamt	Und zwar					
			im Freiland					
			zusammen	rote und weiße Johannisbeeren	schwarze Johannisbeeren	Himbeeren	Kulturheidelbeeren	Schwarzer Holunder
1	2	3	4	5	6	7		

Lüneburg, Statistische Region

Betriebe

01	unter 0,5	—	—	—	—	—	—	—
02	0,5 - 1	7	7	1	1	2	2	—
03	1 - 2	15	15	6	4	5	7	—
04	2 - 3	10	9	5	3	4	4	—
05	3 - 5	11	11	3	3	1	10	—
06	5 - 10	24	24	4	4	5	19	—
07	10 - 20	11	11	2	1	3	8	—
08	20 und mehr	7	7	1	1	1	7	—
09	Insgesamt	85	84	22	17	21	57	—

jeweilige Anbaufläche in ha

10	unter 0,5	—	—	—	—	—	—	—
11	0,5 - 1	•	•	•	•	•	•	—
12	1 - 2	•	•	2,84	0,85	•	•	—
13	2 - 3	•	•	4,32	•	•	7,52	—
14	3 - 5	•	•	•	0,17	•	35,33	—
15	5 - 10	•	•	•	•	17,97	134,81	—
16	10 - 20	•	•	•	•	•	106,87	—
17	20 und mehr	•	•	•	•	•	234,99	—
18	Insgesamt	658,32	652,50	17,85	5,15	68,08	529,88	—

Weser-Ems, Statistische Region

Betriebe

01	unter 0,5	—	—	—	—	—	—	—
02	0,5 - 1	12	12	4	3	6	7	—
03	1 - 2	10	10	—	1	3	6	—
04	2 - 3	14	14	3	2	8	11	—
05	3 - 5	6	6	—	—	3	2	1
06	5 - 10	8	8	3	—	6	5	—
07	10 - 20	7	7	—	—	1	7	—
08	20 und mehr	2	1	—	—	—	1	—
09	Insgesamt	59	58	10	6	27	39	1

jeweilige Anbaufläche in ha

10	unter 0,5	—	—	—	—	—	—	—
11	0,5 - 1	•	•	0,87	•	3,58	•	—
12	1 - 2	•	•	—	•	•	•	—
13	2 - 3	31,51	31,51	•	•	9,76	20,46	—
14	3 - 5	•	•	—	—	•	•	•
15	5 - 10	•	•	9,90	—	•	29,30	—
16	10 - 20	•	•	—	—	•	•	—
17	20 und mehr	•	•	—	—	—	•	—
18	Insgesamt	262,68	232,18	•	•	44,51	•	•

Noch: 3. Betriebe mit Strauchbeerenanbau 2014 nach Strauchbeerenart, Art der Bewirtschaftung und Größenklassen des Strauchbeerenanbaus

Noch: 3.2 Betriebe und Anbauflächen mit ausschließlich konventioneller Erzeugung

Noch: und zwar									Strauchbeeren- anbaufläche von ... bis unter ... ha	Lfd. Nr.
Noch: im Freiland						unter hohen begehbaren Schutzabdeckungen einschl. Gewächshäuser				
Sanddorn (abgeerntet)	Sanddorn (nicht abgeerntet)	Stachel- beeren	Brombeeren	Aronia- beeren	sonstige Strauch- beeren	zusammen	Himbeeren	sonstige Strauch- beeren		
8	9	10	11	12	13	14	15	16		

Noch: Lüneburg, Statistische Region

noch: Betriebe

—	—	—	—	—	—	—	—	—	unter 0,5	01
—	—	—	—	1	—	—	—	—	0,5 - 1	02
—	—	3	1	—	1	1	1	—	1 - 2	03
—	—	3	1	1	1	1	1	—	2 - 3	04
—	—	2	—	—	—	1	—	1	3 - 5	05
—	—	3	4	—	1	1	1	—	5 - 10	06
—	—	1	1	1	1	—	—	—	10 - 20	07
—	—	1	1	—	—	3	3	1	20 und mehr	08
—	—	13	8	3	4	7	6	2	Insgesamt	09

noch: jeweilige Anbaufläche in ha

—	—	—	—	—	—	—	—	—	unter 0,5	10
—	—	—	—	•	—	—	—	—	0,5 - 1	11
—	—	•	•	—	•	•	•	—	1 - 2	12
—	—	•	•	•	•	•	•	—	2 - 3	13
—	—	•	—	—	—	•	—	•	3 - 5	14
—	—	•	•	—	•	•	•	—	5 - 10	15
—	—	•	•	•	•	—	—	—	10 - 20	16
—	—	•	•	—	—	•	•	•	20 und mehr	17
—	—	•	•	•	•	•	•	•	Insgesamt	18

Noch: Weser-Ems, Statistische Region

noch: Betriebe

—	—	—	—	—	—	—	—	—	unter 0,5	01
—	—	4	2	—	—	1	—	1	0,5 - 1	02
—	—	—	1	1	—	1	—	1	1 - 2	03
—	—	1	4	—	—	—	—	—	2 - 3	04
—	—	—	2	—	—	—	—	—	3 - 5	05
—	—	1	2	—	—	—	—	—	5 - 10	06
—	—	—	—	—	—	—	—	—	10 - 20	07
—	—	—	—	—	—	1	1	—	20 und mehr	08
—	—	6	11	1	—	3	1	2	Insgesamt	09

noch: jeweilige Anbaufläche in ha

—	—	—	—	—	—	—	—	—	unter 0,5	10
—	—	•	•	—	—	•	—	•	0,5 - 1	11
—	—	—	•	•	—	•	—	•	1 - 2	12
—	—	•	•	—	—	—	—	—	2 - 3	13
—	—	—	•	—	—	—	—	—	3 - 5	14
—	—	•	•	—	—	—	—	—	5 - 10	15
—	—	—	—	—	—	—	—	—	10 - 20	16
—	—	—	—	—	—	•	•	—	20 und mehr	17
—	—	1,45	7,88	•	—	•	•	•	Insgesamt	18

Noch: 3. Betriebe mit Strauchbeerenanbau 2014 nach Strauchbeerenart, Art der Bewirtschaftung
 und Größenklassen des Strauchbeerenanbaus
 3.3 Betriebe und Anbauflächen mit vollständig ökologischer Erzeugung

Lfd. Nr.	Strauchbeeren- anbaufläche von ... bis unter ... ha	Insgesamt	Und zwar					
			im Freiland					
			zusammen	rote und weiße Johannisbeeren	schwarze Johannisbeeren	Himbeeren	Kulturheidel- beeren	Schwarzer Holunder
1	2	3	4	5	6	7		

Niedersachsen

Betriebe

01	unter 0,5	—	—	—	—	—	—	—	—
02	0,5 - 1	6	6	3	2	4	2	—	—
03	1 - 2	8	8	2	3	—	4	2	2
04	2 - 3	3	3	—	—	—	3	1	—
05	3 - 5	6	6	2	2	1	5	—	—
06	5 - 10	4	4	—	1	—	3	—	—
07	10 - 20	3	3	—	2	—	1	2	—
08	20 und mehr	2	2	—	—	—	2	—	—
09	Insgesamt	32	32	7	10	5	20	5	—

jeweilige Anbaufläche in ha

10	unter 0,5	—	—	—	—	—	—	—	—
11	0,5 - 1	3,88	3,88	•	•	•	•	—	—
12	1 - 2	12,43	12,43	•	•	—	4,82	•	•
13	2 - 3	7,42	7,42	—	—	—	•	•	•
14	3 - 5	22,30	22,30	•	•	•	•	—	—
15	5 - 10	32,45	32,45	—	•	—	•	—	—
16	10 - 20	•	•	—	•	—	•	•	•
17	20 und mehr	•	•	—	—	—	•	—	—
18	Insgesamt	211,36	211,36	•	38,72	1,98	•	•	•

Noch: 3. Betriebe mit Strauchbeerenanbau 2014 nach Strauchbeerenart, Art der Bewirtschaftung und Größenklassen des Strauchbeerenanbaus

Noch: 3.3 Betriebe und Anbauflächen mit vollständig ökologischer Erzeugung

Noch: und zwar									Strauchbeeren- anbaufläche von ... bis unter ... ha	Lfd. Nr.
Noch: im Freiland						unter hohen begehbaren Schutzabdeckungen einschl. Gewächshäuser				
Sanddorn (abgeerntet)	Sanddorn (nicht abgeerntet)	Stachel- beeren	Brombeeren	Aronia- beeren	sonstige Strauch- beeren	zusammen	Himbeeren	sonstige Strauch- beeren		
8	9	10	11	12	13	14	15	16		

Noch: Niedersachsen

noch: Betriebe

—	—	—	—	—	—	—	—	—	unter 0,5	01
—	—	1	2	1	1	—	—	—	0,5 - 1	02
—	1	1	2	—	—	—	—	—	1 - 2	03
—	—	—	—	—	—	—	—	—	2 - 3	04
—	—	1	—	3	—	—	—	—	3 - 5	05
—	—	—	—	—	—	—	—	—	5 - 10	06
—	—	—	—	—	—	—	—	—	10 - 20	07
—	—	—	—	—	—	—	—	—	20 und mehr	08
—	1	3	4	4	1	—	—	—	Insgesamt	09

noch: jeweilige Anbaufläche in ha

—	—	—	—	—	—	—	—	—	unter 0,5	10
—	—	•	•	•	•	—	—	—	0,5 - 1	11
—	•	•	•	—	—	—	—	—	1 - 2	12
—	—	—	—	—	—	—	—	—	2 - 3	13
—	—	•	—	•	—	—	—	—	3 - 5	14
—	—	—	—	—	—	—	—	—	5 - 10	15
—	—	—	—	—	—	—	—	—	10 - 20	16
—	—	—	—	—	—	—	—	—	20 und mehr	17
—	•	•	•	•	•	—	—	—	Insgesamt	18

Noch: 3. Betriebe mit Strauchbeerenanbau 2014 nach Strauchbeerenart, Art der Bewirtschaftung und Größenklassen des Strauchbeerenanbaus

Noch: 3.3 Betriebe und Anbauflächen mit vollständig ökologischer Erzeugung

Lfd. Nr.	Strauchbeerenanbaufläche von ... bis unter ... ha	Insgesamt	Und zwar					
			im Freiland					
			zusammen	rote und weiße Johannisbeeren	schwarze Johannisbeeren	Himbeeren	Kulturheidelbeeren	Schwarzer Holunder
1	2	3	4	5	6	7		

Braunschweig, Statistische Region

Betriebe

01	unter 0,5	—	—	—	—	—	—	—
02	0,5 - 1	1	1	1	1	1	—	—
03	1 - 2	—	—	—	—	—	—	—
04	2 - 3	—	—	—	—	—	—	—
05	3 - 5	1	1	—	—	—	—	—
06	5 - 10	1	1	—	1	—	—	—
07	10 - 20	1	1	—	1	—	—	1
08	20 und mehr	—	—	—	—	—	—	—
09	Insgesamt	4	4	1	3	1	—	1

jeweilige Anbaufläche in ha

10	unter 0,5	—	—	—	—	—	—	—
11	0,5 - 1	•	•	•	•	•	—	—
12	1 - 2	—	—	—	—	—	—	—
13	2 - 3	—	—	—	—	—	—	—
14	3 - 5	•	•	—	—	—	—	—
15	5 - 10	•	•	—	•	—	—	—
16	10 - 20	•	•	—	•	—	—	•
17	20 und mehr	—	—	—	—	—	—	—
18	Insgesamt	26,85	26,85	•	•	•	—	•

Hannover, Statistische Region

Betriebe

01	unter 0,5	—	—	—	—	—	—	—
02	0,5 - 1	3	3	2	1	3	—	—
03	1 - 2	—	—	—	—	—	—	—
04	2 - 3	1	1	—	—	—	1	1
05	3 - 5	2	2	1	1	1	2	—
06	5 - 10	1	1	—	—	—	1	—
07	10 - 20	1	1	—	1	—	—	1
08	20 und mehr	—	—	—	—	—	—	—
09	Insgesamt	8	8	3	3	4	4	2

jeweilige Anbaufläche in ha

10	unter 0,5	—	—	—	—	—	—	—
11	0,5 - 1	•	•	•	•	1,27	—	—
12	1 - 2	—	—	—	—	—	—	—
13	2 - 3	•	•	—	—	—	•	•
14	3 - 5	•	•	•	•	•	•	—
15	5 - 10	•	•	—	—	—	•	—
16	10 - 20	•	•	—	•	—	—	•
17	20 und mehr	—	—	—	—	—	—	—
18	Insgesamt	38,52	38,52	0,27	•	•	•	•

Noch: 3. Betriebe mit Strauchbeerenanbau 2014 nach Strauchbeerenart, Art der Bewirtschaftung und Größenklassen des Strauchbeerenanbaus

Noch: 3.3 Betriebe und Anbauflächen mit vollständig ökologischer Erzeugung

Noch: und zwar									Strauchbeeren- anbaufläche von ... bis unter ... ha	Lfd. Nr.
Noch: im Freiland						unter hohen begehbaren Schutzabdeckungen einschl. Gewächshäuser				
Sanddorn (abgeerntet)	Sanddorn (nicht abgeerntet)	Stachel- beeren	Brombeeren	Aronia- beeren	sonstige Strauch- beeren	zusammen	Himbeeren	sonstige Strauch- beeren		
8	9	10	11	12	13	14	15	16		

Noch: Braunschweig, Statistische Region

noch: Betriebe

—	—	—	—	—	—	—	—	—	unter 0,5	01
—	—	—	—	—	—	—	—	—	0,5 - 1	02
—	—	—	—	—	—	—	—	—	1 - 2	03
—	—	—	—	—	—	—	—	—	2 - 3	04
—	—	—	—	1	—	—	—	—	3 - 5	05
—	—	—	—	—	—	—	—	—	5 - 10	06
—	—	—	—	—	—	—	—	—	10 - 20	07
—	—	—	—	—	—	—	—	—	20 und mehr	08
—	—	—	—	1	—	—	—	—	Insgesamt	09

noch: jeweilige Anbaufläche in ha

—	—	—	—	—	—	—	—	—	unter 0,5	10
—	—	—	—	—	—	—	—	—	0,5 - 1	11
—	—	—	—	—	—	—	—	—	1 - 2	12
—	—	—	—	—	—	—	—	—	2 - 3	13
—	—	—	—	•	—	—	—	—	3 - 5	14
—	—	—	—	—	—	—	—	—	5 - 10	15
—	—	—	—	—	—	—	—	—	10 - 20	16
—	—	—	—	—	—	—	—	—	20 und mehr	17
—	—	—	—	•	—	—	—	—	Insgesamt	18

Noch: Hannover, Statistische Region

noch: Betriebe

—	—	—	—	—	—	—	—	—	unter 0,5	01
—	—	1	2	1	1	—	—	—	0,5 - 1	02
—	—	—	—	—	—	—	—	—	1 - 2	03
—	—	—	—	—	—	—	—	—	2 - 3	04
—	—	1	—	—	—	—	—	—	3 - 5	05
—	—	—	—	—	—	—	—	—	5 - 10	06
—	—	—	—	—	—	—	—	—	10 - 20	07
—	—	—	—	—	—	—	—	—	20 und mehr	08
—	—	2	2	1	1	—	—	—	Insgesamt	09

noch: jeweilige Anbaufläche in ha

—	—	—	—	—	—	—	—	—	unter 0,5	10
—	—	•	•	•	•	—	—	—	0,5 - 1	11
—	—	—	—	—	—	—	—	—	1 - 2	12
—	—	—	—	—	—	—	—	—	2 - 3	13
—	—	•	—	—	—	—	—	—	3 - 5	14
—	—	—	—	—	—	—	—	—	5 - 10	15
—	—	—	—	—	—	—	—	—	10 - 20	16
—	—	—	—	—	—	—	—	—	20 und mehr	17
—	—	•	•	•	•	—	—	—	Insgesamt	18

Noch: 3. Betriebe mit Strauchbeerenanbau 2014 nach Strauchbeerenart, Art der Bewirtschaftung und Größenklassen des Strauchbeerenanbaus

Noch: 3.3 Betriebe und Anbauflächen mit vollständig ökologischer Erzeugung

Lfd. Nr.	Strauchbeerenanbaufläche von ... bis unter ... ha	Insgesamt	Und zwar					
			im Freiland					
			zusammen	rote und weiße Johannisbeeren	schwarze Johannisbeeren	Himbeeren	Kulturheidelbeeren	Schwarzer Holunder
1	2	3	4	5	6	7		

Lüneburg, Statistische Region

Betriebe									
01	unter 0,5	—	—	—	—	—	—	—	—
02	0,5 - 1	1	1	—	—	—	1	—	—
03	1 - 2	5	5	1	2	—	2	2	—
04	2 - 3	2	2	—	—	—	2	—	—
05	3 - 5	3	3	1	1	—	3	—	—
06	5 - 10	2	2	—	—	—	2	—	—
07	10 - 20	1	1	—	—	—	1	—	—
08	20 und mehr	2	2	—	—	—	2	—	—
09	Insgesamt	16	16	2	3	—	13	2	—

jeweilige Anbaufläche in ha									
10	unter 0,5	—	—	—	—	—	—	—	—
11	0,5 - 1	•	•	—	—	—	•	—	—
12	1 - 2	•	•	•	•	—	•	•	—
13	2 - 3	•	•	—	—	—	•	—	—
14	3 - 5	•	•	•	•	—	•	—	—
15	5 - 10	•	•	—	—	—	•	—	—
16	10 - 20	•	•	—	—	—	•	—	—
17	20 und mehr	•	•	—	—	—	•	—	—
18	Insgesamt	140,39	140,39	•	•	—	130,92	•	—

Weser-Ems, Statistische Region

Betriebe									
01	unter 0,5	—	—	—	—	—	—	—	—
02	0,5 - 1	1	1	—	—	—	1	—	—
03	1 - 2	3	3	1	1	—	2	—	—
04	2 - 3	—	—	—	—	—	—	—	—
05	3 - 5	—	—	—	—	—	—	—	—
06	5 - 10	—	—	—	—	—	—	—	—
07	10 - 20	—	—	—	—	—	—	—	—
08	20 und mehr	—	—	—	—	—	—	—	—
09	Insgesamt	4	4	1	1	—	3	—	—

jeweilige Anbaufläche in ha									
10	unter 0,5	—	—	—	—	—	—	—	—
11	0,5 - 1	•	•	—	—	—	•	—	—
12	1 - 2	•	•	•	•	—	•	—	—
13	2 - 3	—	—	—	—	—	—	—	—
14	3 - 5	—	—	—	—	—	—	—	—
15	5 - 10	—	—	—	—	—	—	—	—
16	10 - 20	—	—	—	—	—	—	—	—
17	20 und mehr	—	—	—	—	—	—	—	—
18	Insgesamt	5,60	5,60	•	•	—	•	—	—

Noch: 3: Betriebe mit Strauchbeerenanbau 2014 nach Strauchbeerenart, Art der Bewirtschaftung und Größenklassen des Strauchbeerenanbaus

Noch: 3.3 Betriebe und Anbauflächen mit vollständig ökologischer Erzeugung

Noch: und zwar									Strauchbeeren- anbaufläche von ... bis unter ... ha	Lfd. Nr.
Noch: im Freiland						unter hohen begehbaren Schutzabdeckungen einschl. Gewächshäuser				
Sanddorn (abgeerntet)	Sanddorn (nicht abgeerntet)	Stachel- beeren	Brombeeren	Aronia- beeren	sonstige Strauch- beeren	zusammen	Himbeeren	sonstige Strauch- beeren		
8	9	10	11	12	13	14	15	16		

Noch: Lüneburg, Statistische Region

noch: Betriebe

—	—	—	—	—	—	—	—	—	unter 0,5	01
—	—	—	—	—	—	—	—	—	0,5 - 1	02
—	—	—	2	—	—	—	—	—	1 - 2	03
—	—	—	—	—	—	—	—	—	2 - 3	04
—	—	—	—	2	—	—	—	—	3 - 5	05
—	—	—	—	—	—	—	—	—	5 - 10	06
—	—	—	—	—	—	—	—	—	10 - 20	07
—	—	—	—	—	—	—	—	—	20 und mehr	08
—	—	—	2	2	—	—	—	—	Insgesamt	09

noch: jeweilige Anbaufläche in ha

—	—	—	—	—	—	—	—	—	unter 0,5	10
—	—	—	—	—	—	—	—	—	0,5 - 1	11
—	—	—	•	—	—	—	—	—	1 - 2	12
—	—	—	—	—	—	—	—	—	2 - 3	13
—	—	—	—	•	—	—	—	—	3 - 5	14
—	—	—	—	—	—	—	—	—	5 - 10	15
—	—	—	—	—	—	—	—	—	10 - 20	16
—	—	—	—	—	—	—	—	—	20 und mehr	17
—	—	—	•	•	—	—	—	—	Insgesamt	18

Noch: Weser-Ems, Statistische Region

noch: Betriebe

—	—	—	—	—	—	—	—	—	unter 0,5	01
—	—	—	—	—	—	—	—	—	0,5 - 1	02
—	1	1	—	—	—	—	—	—	1 - 2	03
—	—	—	—	—	—	—	—	—	2 - 3	04
—	—	—	—	—	—	—	—	—	3 - 5	05
—	—	—	—	—	—	—	—	—	5 - 10	06
—	—	—	—	—	—	—	—	—	10 - 20	07
—	—	—	—	—	—	—	—	—	20 und mehr	08
—	1	1	—	—	—	—	—	—	Insgesamt	09

noch: jeweilige Anbaufläche in ha

—	—	—	—	—	—	—	—	—	unter 0,5	10
—	—	—	—	—	—	—	—	—	0,5 - 1	11
—	•	•	—	—	—	—	—	—	1 - 2	12
—	—	—	—	—	—	—	—	—	2 - 3	13
—	—	—	—	—	—	—	—	—	3 - 5	14
—	—	—	—	—	—	—	—	—	5 - 10	15
—	—	—	—	—	—	—	—	—	10 - 20	16
—	—	—	—	—	—	—	—	—	20 und mehr	17
—	•	•	—	—	—	—	—	—	Insgesamt	18

4. Betriebe mit Strauchbeerenanbau 2014 im Vergleich zu 2013 nach Anbaufläche, Hektarertrag, Erntemenge, Strauchbeerenart und Art der Bewirtschaftung - Niedersachsen

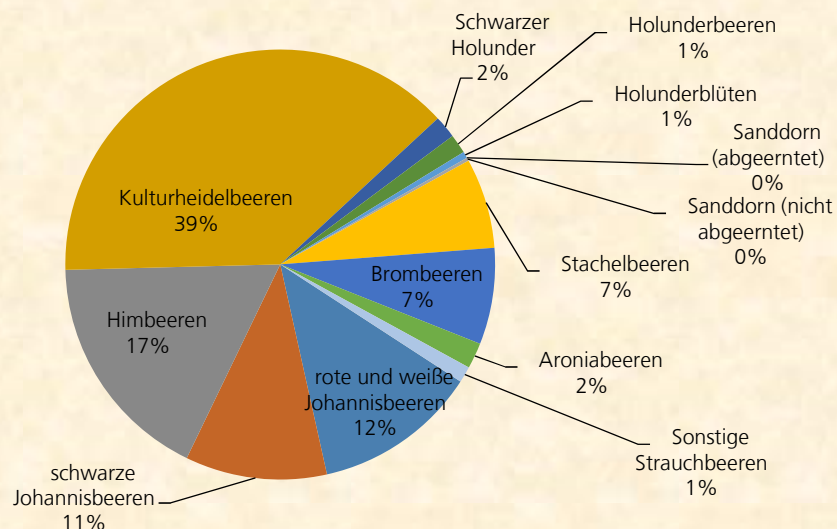
Lfd. Nr.	Gegenstand der Nachweisung	Insgesamt											
		Betriebe			Anbaufläche			Ertrag je ha			Erntemenge		
		2014	2013	Veränderung in Prozent	2014	2013	Veränderung in Prozent	2014	2013	Veränderung in Prozent	2014	2013	Veränderung in Prozent
		Anzahl		3	ha		6	dt		9	dt		12
1	2	4	5		7	8		10	11				
01	Insgesamt ¹⁾	236	240	- 1,7	1 798,57	1 808,29	- 0,5	X	X	X	112 415	99 510	+ 13,0
	und zwar im Freiland												
02	zusammen ¹⁾	233	236	- 1,3	1 759,06	1 790,68	- 1,8	X	X	X	106 788	97 679	+ 9,3
03	rote und weiße Johannisbeeren	51	55	- 7,3	36,68	33,82	+ 8,5	78,4	68,2	+ 15,0	2 877	2 306	+ 24,8
04	schwarze Johannisbeeren	44	47	- 6,4	63,28	69,09	- 8,4	22,5	33,3	- 32,4	1 421	2 302	- 38,3
05	Himbeeren	72	76	- 5,3	156,20	174,75	- 10,6	55,9	61,2	- 8,7	8 724	10 703	- 18,5
06	Kulturheidelbeeren	159	154	+ 3,2	1 435,43	1 415,53	+ 1,4	63,1	55,9	+ 12,9	90 531	79 178	+ 14,3
07	Schwarzer Holunder	7	8	- 12,5	12,08	29,28	- 58,7	X	X	X	X	X	X
08	Holunderbeeren	6	7	- 14,3	X	X	X	X	X	X	497	644	- 22,8
09	Holunderblüten	2	2	+ 0,0	X	X	X	X	X	X	•	•	X
10	Sanddorn (abgeerntet)	—	2	X	—	•	X	—	•	X	—	•	X
11	Sanddorn (nicht abgeerntet)	1	2	- 50,0	•	•	X	X	X	X	X	X	X
12	Stachelbeeren	28	32	- 12,5	17,21	20,70	- 16,9	69,3	72,2	- 4,0	1 192	1 495	- 20,3
13	Brombeeren	30	30	+ 0,0	13,46	11,71	+ 14,9	53,5	50,8	+ 5,3	720	595	+ 21,0
14	Aroniabeeren ²⁾	8	X	X	•	X	X	•	X	X	•	X	X
15	Sonstige Strauchbeeren	5	9	- 44,4	14,50	•	X	X	X	X	772	•	X
	und zwar unter hohen begehbaren Schutzabdeckungen einschl. Gewächshäuser												
16	zusammen	12	16	- 25,0	39,51	17,61	+ 124,4	X	X	X	5 626	1 831	+ 207,3
17	Himbeeren	9	12	- 25,0	36,80	10,46	+ 251,8	143,9	130,7	X	5 297	1 367	X
18	Sonstige Strauchbeeren	6	10	- 40,0	2,70	7,15	- 62,2	X	X	X	329	464	X
	darunter in Betrieben mit ökologischer Erzeugung												
19	zusammen	34	35	- 2,9	219,86	249,22	- 11,8	X	X	X	9 445	7 781	+ 21,4
20	mit vollständig ökologischer Erzeugung	32	33	- 3,0	•	•	X	X	X	X	•	•	X
21	mit teilweise ökologischer Erzeugung ³⁾	2	2	+ 0,0	•	•	X	X	X	X	•	•	X

1) Bei den Angaben zur Erntemenge sind die Holunderblüten nicht enthalten.

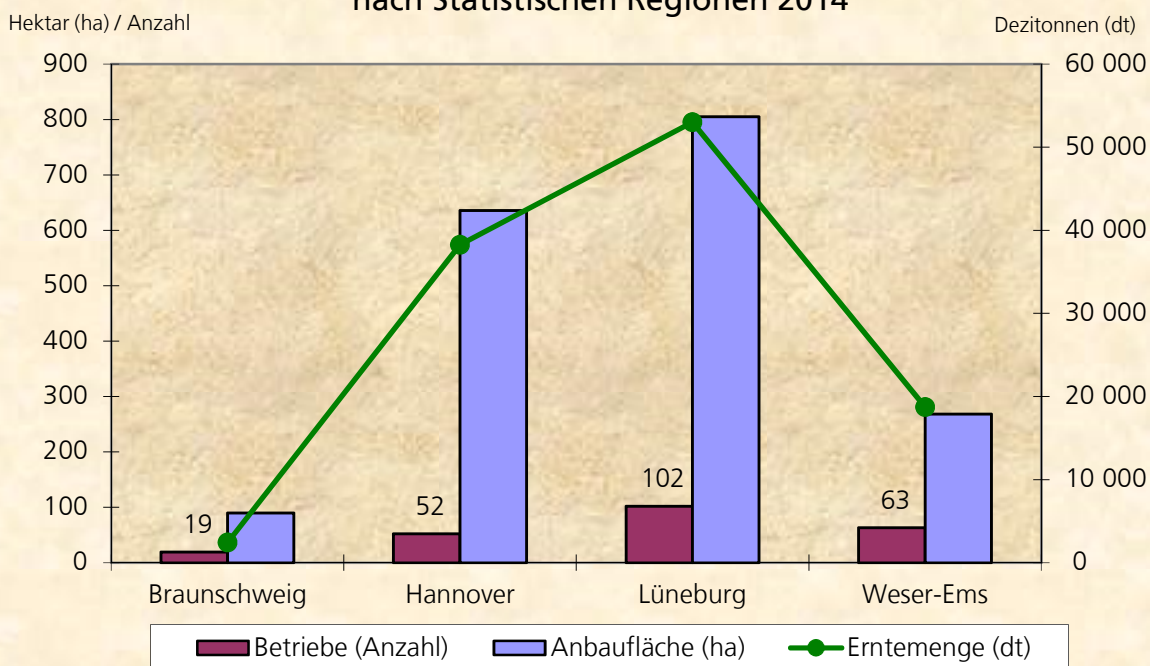
2) Separater Nachweis erst ab 2014.

3) Hier wird nur die Anzahl der Betriebe mit teilweise ökologischer Erzeugung nachgewiesen; Angaben zu Fläche und Erntemenge beziehen sich auf die gesamte Strauchbeerenfläche (konventionell und ökologisch).

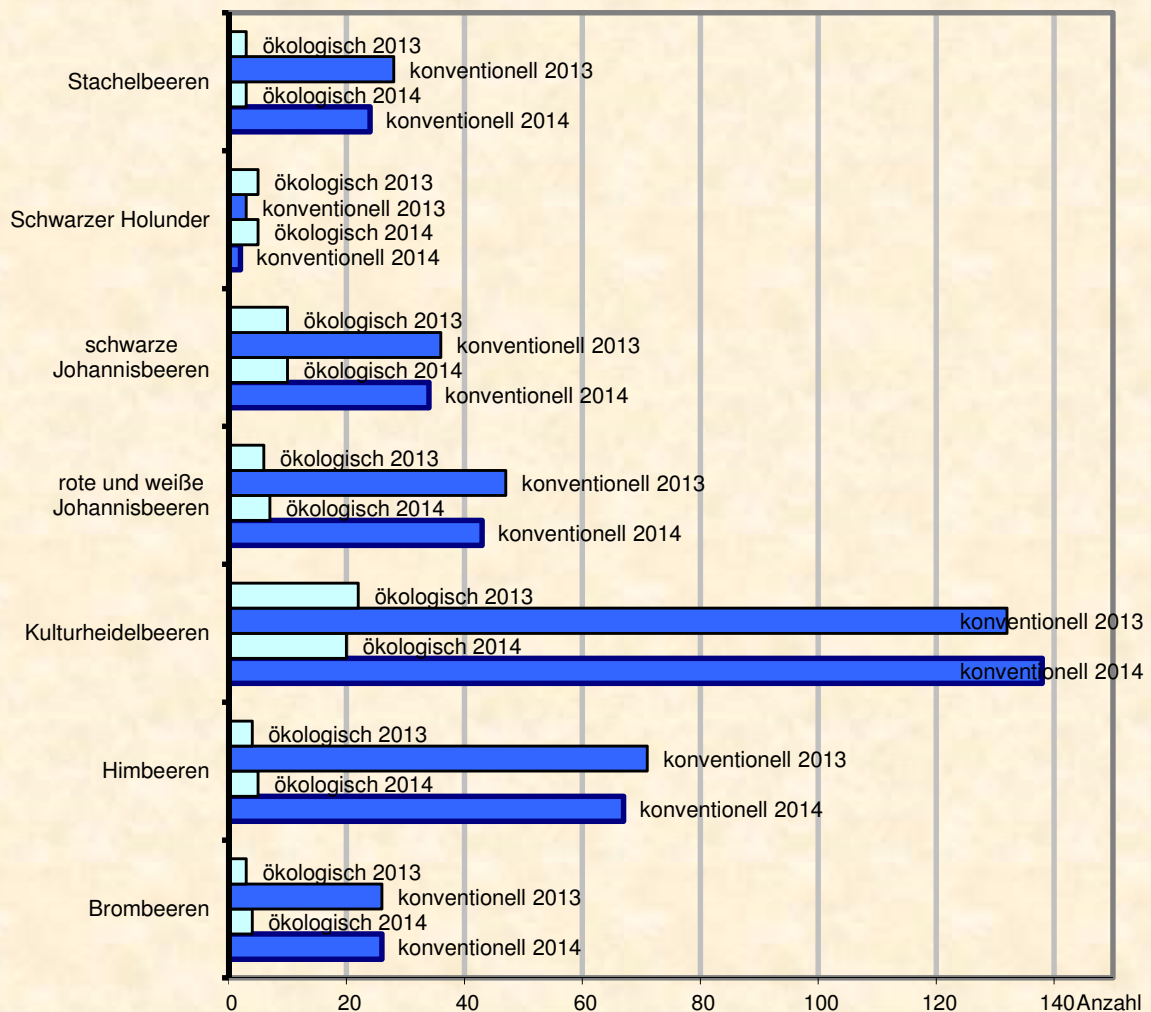
Verteilung der Betriebe insgesamt nach Strauchbeerenarten 2014



Strauchbeerenanbau in Niedersachsen insgesamt nach Statistischen Regionen 2014



Betriebe mit ausschließlich konventioneller und ausschließlich ökologischer Erzeugung von Strauchbeeren in Niedersachsen 2013 und 2014 im Vergleich (Auszug)





Strauchbeerenerhebung 2014

SBE

Rücksendung bitte bis

Landesamt für Statistik Niedersachsen (LSN)
Dezernat 42 - Landwirtschaft
Göttinger Chaussee 76
30453 Hannover

Landesamt für Statistik Niedersachsen
Postfach 91 07 64 • 30427 Hannover

Die Richtigkeit der Angaben wird bestätigt.
Unterschrift:

Ansprechpartner/-in für Rückfragen
(freiwillige Angabe)
Name (in Druckschrift):

Telefon oder Telefax:

Sie erreichen uns über
Telefon 0511 - 9898 - Durchwahl
Herr Schlossarek - 2447
Frau Sauer - 2464
Telefax: 0511 120-9927617
E-Mail:
Dezernat42@statistik.niedersachsen.de

Vielen Dank für Ihre Mitarbeit.

Rechtsgrundlagen und weitere rechtliche Hinweise entnehmen Sie der Seite 4 dieses Fragebogens.

Falls Anschrift oder Firmierung nicht mehr zutreffen, bitte auf Seite 2 korrigieren.

Kennnummer
(bei Rückfragen bitte angeben)

Im Rahmen der Strauchbeerenerhebung 2014 werden alle Betriebe Deutschlands befragt, die Strauchbeeren erzeugen und über mindestens folgende Flächen verfügen:

- 0,5 ha Strauchbeerenfläche im Freiland und/oder
- 0,1 ha Strauchbeerenfläche unter hohen begehbaren Schutzabdeckungen einschließlich Gewächshäusern

Wenn **mindestens eines der genannten Kriterien** auf Ihren Betrieb zutrifft, lesen Sie bitte die nachfolgenden Hinweise zum Ausfüllen des Fragebogens und beginnen anschließend mit dem Ausfüllen.

Erfüllt Ihr Betrieb die genannten Kriterien nicht, senden Sie den Fragebogen an den Absender zurück.
Tragen Sie den Grund im Feld Bemerkungen auf Seite 2 ein.

Bitte gehen Sie beim Ausfüllen des Fragebogens wie folgt vor:

Beantworten Sie die Fragen, indem Sie ...

... die zutreffenden Antworten ankreuzen

ha	a	m ²
----	---	----------------

... die zutreffenden Flächen und Erntemengen rechtsbündig eintragen, z. B. ... , 2 1 , 7 6 2 4 ,

... eine Klartextangabe eintragen, z. B. Jostbeeren

Falls Sie eine Antwort korrigieren müssen, nehmen Sie die Korrektur deutlich sichtbar vor, z. B. III

Erläuterungen zu einzelnen Fragen entnehmen Sie der Seite 2 in dieser Unterlage. Diese sind im Text mit einem Verweis (z. B. **■**) gekennzeichnet.

Bitte zurücksenden an

Landesamt für Statistik Niedersachsen (LSN)
Dezernat 42 - Landwirtschaft
Postfach 91 07 64
30427 Hannover

Bemerkungen

Zur Vermeidung von Rückfragen unsererseits können Sie hier auf besondere Ereignisse und Umstände hinweisen, die Einfluss auf Ihre Angaben haben.

Erläuterungen zum Fragebogen

- 1** Wenn die Bewirtschaftung der Flächen mit Strauchbeeren in Ihrem landwirtschaftlichen Betrieb nach den Grundsätzen der Verordnung (EG) Nr. 834/2007 über die ökologische/biologische Produktion und die Kennzeichnung von ökologischen/biologischen Erzeugnissen (Abl. L 189 vom 20.7.2007, S. 1) erfolgt und der Betrieb einem obligatorischen Kontrollverfahren seitens einer staatlich zugelassenen Kontrollstelle unterliegt, dann ist Code 1700 mit ja zu beantworten. Werden nur einzelne Kulturen ökologisch erzeugt, kreuzen Sie bitte „ja, teilweise“ an.
- 2** Anzugeben sind grundsätzlich alle Flächen, die der Erzeugung von Strauchbeeren dienen (einschließlich Vorgehende). Hierzu gehören auch die Flächen von Junganlagen, die noch nicht im Ertrag stehen. Sollten Junganlagen mit Nullertrag oder Flächen, die aus anderen Gründen keinen Ertrag haben, aufgeführt sein, ist dies im Bemerkungsfeld der Ernte beeinflussenden Faktoren anzugeben.
- 3** Anzugeben ist die marktfähige Ware, unabhängig davon, ob die Ernte tatsächlich auf den Markt gelangt oder nicht. Der Eigenverbrauch und die Verluste, die erst nach der Ernte auftreten, sind somit einzubeziehen. Dagegen ist der Teil der Ernte, der eventuell auf den Sträuchern verbleibt und Verluste, die bei der Ernte auftreten, nicht hinzuzurechnen. Nullerträge bei Junganlagen oder anderen Flächen sind im Bemerkungsfeld der Ernte beeinflussenden Faktoren anzugeben.
- 4** Bei den sonstigen Strauchbeeren im Freiland sind in den beiden Klartexteintragungen die nicht aufgeführten Strauchbeerenarten im Freiland (z. B. Jostabeeren, Wolfsbeeren) mit den größten Anbauflächen aufzuführen. Unter Code 1740 ist die Fläche und unter Code 1780 die Erntemenge weiterer in den Klartexteintragungen nicht aufgeführter Strauchbeeren im Freiland anzugeben. Unter Code 1782 und 1786 sind Anbaufläche und Erntemenge sonstiger nicht aufgeführter Strauchbeeren **unter hohen begehbaren Schutzabdeckungen einschließlich Gewächshäusern** anzugeben.
- 5** Zu den Anbauflächen unter **hohen begehbaren Schutzabdeckungen einschließlich Gewächshäusern** sind Kulturen zu zählen, die für die ganze oder den überwiegenden Teil der Anbauzeit in Gewächshäusern oder anderen hohen Schutzeinrichtungen angebaut werden. Flächen unter Schutz- und Schattennetzen sind nur bei sehr dichtem Gewebe mit einem Beschattungsgrad von mindestens 80 % der Flächen einzubeziehen.

Ernte beeinflussende Faktoren

Hier können Sie besondere die Ernte(menge) beeinflussende Faktoren (z. B. ungünstiger Blühverlauf, ungünstige Witterung, Hagel, Schädlings- oder Pilzbefall, Gründe für Nullerträge) angeben:

Abschnitt 1: Ökologische Produktion von Strauchbeeren 2014

Unterliegt die Bewirtschaftung der Flächen mit Strauchbeeren in Ihrem Betrieb dem Kontrollverfahren zum ökologischen Landbau nach der Verordnung (EG) Nr. 834/2007? 1	Code 1700	ja, vollständig	<input type="checkbox"/>	1
		ja, teilweise	<input type="checkbox"/>	2
		nein	<input type="checkbox"/>	3

Abschnitt 2: Anbauflächen und Erntemengen von Strauchbeeren 2014

Strauchbeerenart	Code	Anbaufläche (einschließlich Junganlagen) 2			Code	Erntemenge 3
		ha	a	m ²		kg
Strauchbeeren im Freiland						
Johannisbeeren, Rote und Weiße	1701				1741	
Johannisbeeren, Schwarze	1702				1742	
Himbeeren	1703				1743	
Kulturheidelbeeren	1704				1744	
Schwarzer Holunder	1705					
davon Ernte als: Holunderbeeren					1746	
Holunderblüten					1747	
Sanddorn (abgeerntet)	1708				1748	
Sanddorn (nicht abgeerntet)	1709					
Stachelbeeren	1710				1750	
Brombeeren	1711				1751	
Aroniabeeren	1717				1752	
Sonstige Strauchbeeren im Freiland 4 <i>Bitte sonstige Strauchbeeren mit den größten Anbauflächen auflühren.</i>						
1714	1715				1716	
Sonstige zuvor nicht aufgeführte Strauchbeeren im Freiland	1740				1780	
Strauchbeeren unter hohen begehbaren Schutzabdeckungen einschließlich Gewächshäusern 5						
Himbeeren	1781				1785	
Sonstige Strauchbeeren	1782				1786	
Strauchbeeren insgesamt <i>ohne Code 1747</i>	1789				1790	

Unterrichtung nach § 17 Bundesstatistikgesetz

Zweck, Art und Umfang der Erhebung

Die Strauchbeerenerhebung wird allgemein jährlich in der Zeit von September bis Dezember durchgeführt.

Ziel der Strauchbeerenerhebung ist es, die Anbauflächen und Erntemengen der einzelnen Strauchbeerenarten zu ermitteln.

Zugleich werden mit ihnen die statistischen Anforderungen der Europäischen Union zur pflanzlichen Erzeugung abgedeckt.

Rechtsgrundlagen

Agrarstatistikgesetz (AgrStatG) in der Fassung der Bekanntmachung vom 17. Dezember 2009 (BGBl. I S. 3886), das zuletzt durch Artikel 13 Absatz 5 des Gesetzes vom 12. April 2012 (BGBl. I S. 579) geändert worden ist, in Verbindung mit dem Bundesstatistikgesetz (BStatG) vom 22. Januar 1987 (BGBl. I S. 462, 565), das zuletzt durch Artikel 13 des Gesetzes vom 25. Juli 2013 (BGBl. I S. 2749) geändert worden ist.

Erhoben werden die Angaben zu § 17 c Absatz 1 AgrStatG.

Die Auskunftspflicht ergibt sich aus § 93 Absatz 1 Satz 1 AgrStatG in Verbindung mit § 15 BStatG.

Nach § 93 Absatz 2 Nummer 1 AgrStatG sind die Inhaber/Inhaberinnen oder Leiter/Leiterinnen von landwirtschaftlichen Betrieben auskunftspflichtig.

Die Antworten sind nach § 15 Absatz 3 BStatG wahrheitsgemäß, vollständig und innerhalb der von den Statistischen Ämtern der Länder gesetzten Fristen für den Empfänger (die Statistischen Ämter der Länder) porto- und kostenfrei zu erteilen.

Nach § 11a BStatG sind alle Betriebe verpflichtet, ihre Meldungen auf elektronischem Weg an die statistischen Ämter zu übermitteln. Hierzu sind die von den statistischen Ämtern zur Verfügung gestellten Online-Verfahren zu nutzen. Im begründeten Einzelfall kann eine zeitlich befristete Ausnahme von der Online-Meldung vereinbart werden. Dies ist auf formlosen Antrag möglich.

Die Verpflichtung, die geforderten Auskünfte zu erteilen, bleibt jedoch weiterhin bestehen.

Widerspruch und Anfechtungsklage gegen die Aufforderung zur Auskunftserteilung haben nach § 15 Absatz 6 BStatG keine aufschiebende Wirkung.

Geheimhaltung

Die erhobenen Einzelangaben werden nach § 16 BStatG grundsätzlich geheim gehalten. Nur in ausdrücklich gesetzlich geregelten Ausnahmefällen dürfen Einzelangaben übermittelt werden.

Nach § 98 Absatz 1 AgrStatG in Verbindung mit § 16 Absatz 4 BStatG dürfen vom Statistischen Bundesamt und den Statistischen Ämtern der Länder an die zuständigen obersten Bundes- oder Landesbehörden für die Verwendung gegenüber den gesetzgebenden Körperschaften und für Zwecke der Planung, jedoch nicht für die Regelung von Einzelfällen, Tabellen mit statistischen Ergebnissen übermittelt werden auch soweit Tabellenfelder nur einen einzigen Fall ausweisen.

Nach § 16 Absatz 6 BStatG ist es auch zulässig, den Hochschulen oder sonstigen Einrichtungen mit der Aufgabe unabhängiger wissenschaftlicher Forschung für die Durchführung wissenschaftlicher Vorhaben Einzelangaben dann zur Verfügung zu stellen, wenn diese so anonymisiert sind, dass sie nur mit einem unverhältnismäßig großen Aufwand an Zeit, Kosten und Arbeitskraft dem/der Befragten oder Betroffenen zugeordnet werden können.

Die Pflicht zur Geheimhaltung besteht auch für Personen, die Empfänger von Einzelangaben sind.

Hilfsmerkmale, Trennen

Hilfsmerkmale sind Vor- und Familienname (ggf. Firma, Instituts- oder Behördenname), Anschrift, Unterschrift sowie die als freiwillige Angabe erbetene Telefon- oder Telefaxnummer. Sie dienen lediglich der technischen Durchführung der Erhebung und werden spätestens nach Abschluss der Prüfung der Angaben vom Fragebogen abgetrennt und in das Betriebsregister übernommen.

Kennnummer des Betriebes und Betriebsregister

Nach § 97 Absatz 3 AgrStatG wird für jede Erhebungseinheit eine systemfreie und landesspezifische Kennnummer vergeben, die von den Statistischen Ämtern der Länder in das nach § 97 Absatz 1 AgrStatG zu führende landwirtschaftliche Betriebsregister übernommen wird. Sie dient der agrarstatistischen Zuordnung der Betriebe.

In das Betriebsregister werden nach § 97 Absatz 2 AgrStatG folgende Hilfs- und Erhebungsmerkmale aufgenommen:

- Name und Anschrift sowie Rufnummern und Adressen für elektronische Post der Inhaber/Inhaberinnen oder Leiter/Leiterinnen der Betriebe
- Art des Betriebes
- Art der Bewirtschaftung
- die Anschrift des Betriebssitzes und die Bezeichnung für regionale Zuordnungen
- Beteiligung an agrarstatistischen Erhebungen
- Tag der Aufnahme in das Betriebsregister
- Identifikationskennziffern im Rahmen der Verwendung von Verwaltungsdaten nach § 93 Absatz 5 und 6 AgrStatG

Unterschrift

Nach § 11 Absatz 2 BStatG ist die Richtigkeit der Auskunftserteilung durch den Auskunftspflichtigen/die Auskunftspflichtige bzw. den mit der Auskunftserteilung Beauftragten/die mit der Auskunftserteilung Beauftragte durch Unterschrift zu bestätigen.