

# Statistische Berichte Niedersachsen

Landesamt für Statistik  
Niedersachsen



D III 1 - j / 13

## Insolvenzverfahren 2013



**Niedersachsen**

## Zeichenerklärung

- |  |  |
|--|--|
| — = Nichts vorhanden   | D = Durchschnitt   |
| 0 = Mehr als nichts, aber weniger als die Hälfte der kleinsten dargestellten Einheit | p = vorläufige Zahl  |
| . = Zahlenwert unbekannt oder aus Geheimhaltungsgründen nicht veröffentlicht         | r = berichtigte Zahl   |
| X = Nachweis ist nicht sinnvoll, unmöglich, oder Fragestellung trifft nicht zu       | s = geschätzte Zahl  |
| ... = Angabe fällt später an   | dav. = davon. Mit diesem Wort wird die Aufgliederung einer Gesamtmasse in sämtliche Teilmassen eingeleitet |
| / = Nicht veröffentlicht, weil nicht ausreichend genau oder nicht repräsentativ      | dar. = darunter. Mit diesem Wort wird die Ausgliederung einzelner Teilmassen angekündigt                   |
| () = Aussagewert eingeschränkt, da Zahlenwert statistisch relativ unsicher           |  |

Abänderungen bereits bekanntgegebener Zahlen beruhen auf nachträglichen Berichtigungen.  
Abweichungen in den Summen sind in der Regel auf das Runden der Einzelpositionen zurückzuführen.

Soweit nicht anders vermerkt ist, wurden die Tabellen im Landesamt für Statistik Niedersachsen erarbeitet und gelten für das Gebiet des Landes Niedersachsen.

**Achtung: Gegenüber der Vorversion dieses Dokumentes sind Änderungen erfolgt!  
Davon betroffen sind die Rechtsgrundlagen auf Seite 4.  
Die Änderungen sind rot markiert.**

## Information und Beratung

Auskünfte zu dieser Veröffentlichung unter:  
insolvenzen@statistik.niedersachsen.de  
Tel.: 0511 9898 - 3320 (Nils Warmboldt), 1224 (Carsten Brunotte)

Auskünfte aus allen Bereichen der amtlichen Statistik unter:  
Tel.: 0511 9898 - 1132, 1134  
Fax: 0511 9898 - 99 1134  
E-Mail: [auskunft@statistik.niedersachsen.de](mailto:auskunft@statistik.niedersachsen.de)  
Internet: [www.statistik.niedersachsen.de](http://www.statistik.niedersachsen.de)

## Herausgeber

Landesamt für Statistik Niedersachsen  
Postfach 91 07 64  
30427 Hannover

Erscheinungsweise: jährlich  
Erschienen im Dezember 2014

© Landesamt für Statistik Niedersachsen, Hannover 2014.  
Vervielfältigung und Verbreitung, auch auszugsweise, mit Quellenangabe gestattet.

## **Inhalt**

Vorbemerkungen.....	4
---------------------	---

### **Grafiken**

1. Insolvenzverfahren 2004 bis 2013 .....	5
2. Karte: Unternehmensinsolvenzen 2013 nach Landkreisen und kreisfreien Städten.....	6
3. Unternehmensinsolvenzen 2013 nach Wirtschaftsabschnitten sowie nach voraussichtlichen Forderungen .....	7

### **Tabellen**

1. Insolvenzen 2013 nach Wirtschaftsabschnitten, Rechtsformen, Alter der Unternehmen sowie übrigen Schuldnern .....	8
2. Insolvenzen 2013 nach Art der Verfahren, Höhe der voraussichtlichen Forderungen, Rechtsformen, Alter der Unternehmen, Zahl der Beschäftigten sowie übrigen Schuldnern .....	9
3. Insolvenzen 2013 nach Forderungsgrößenklassen und Wirtschaftsabschnitten, Rechtsformen, Alter der Unternehmen sowie übrigen Schuldnern .....	10
4. Unternehmensinsolvenzen 2013 nach Wirtschaftszweigen.....	11
5. Insolvenzen insgesamt 2013 nach Kreisen .....	12
6. Unternehmensinsolvenzen 2013 nach Kreisen.....	13
7. Insolvenzen ehemals selbstständig Tätiger 2013 nach Kreisen .....	14
8. Verbraucherinsolvenzen 2013 nach Kreisen.....	15
9. Unternehmensinsolvenzen 2013 nach Kreisen, Wirtschaftsbereichen und Rechtsformen .....	16
10. Unternehmensinsolvenzen 2013 nach Kreisen und Wirtschaftsbereichen.....	17

## Vorbemerkungen

### Gegenstand der Statistik

Die Insolvenzstatistik liefert Informationen über die Anzahl der Insolvenzen von Unternehmen, natürlichen Personen und Nachlässen sowie über die Höhe der daraus resultierenden Forderungen. Grundlage dieser Statistik bilden die bei den zuständigen Amtsgerichten (Insolvenzgerichte) beantragten Insolvenzverfahren.

### Rechtsgrundlage

Insolvenzstatistikgesetz (InsStatG) vom 7. Dezember 2011 (BGBl. I S. 2589), in Verbindung mit dem Bundesstatistikgesetz (BStatG) vom 22. Januar 1987 (BGBl. I S. 462, 565), das zuletzt durch Artikel 3 des Gesetzes vom 7. September 2007 (BGBl. I S. 2246) geändert worden ist.

### Erhebungsweg und -merkmale

Die 33 niedersächsischen Insolvenzgerichte übermitteln dem Landesamt für Statistik Niedersachsen (LSN) die Meldungen über beantragte Insolvenzverfahren. Erfasst werden alle eröffneten oder mangels Masse abgewiesenen Insolvenzverfahren sowie Verfahren, bei denen ein Schuldenbereinigungsplan vorliegt. Die Daten werden anschließend nach Wirtschaftsbereichen, Rechtsformen, der Höhe

der voraussichtlichen Forderungen, der Anzahl der von der Insolvenz betroffenen Beschäftigten, dem Alter der Unternehmen sowie der Art des Schuldners (Unternehmen, Gesellschafter, ehemals selbstständig Tätige, Verbraucher, Nachlässe) aufbereitet. Die Auswertung der Ergebnisse erfolgt monatlich.

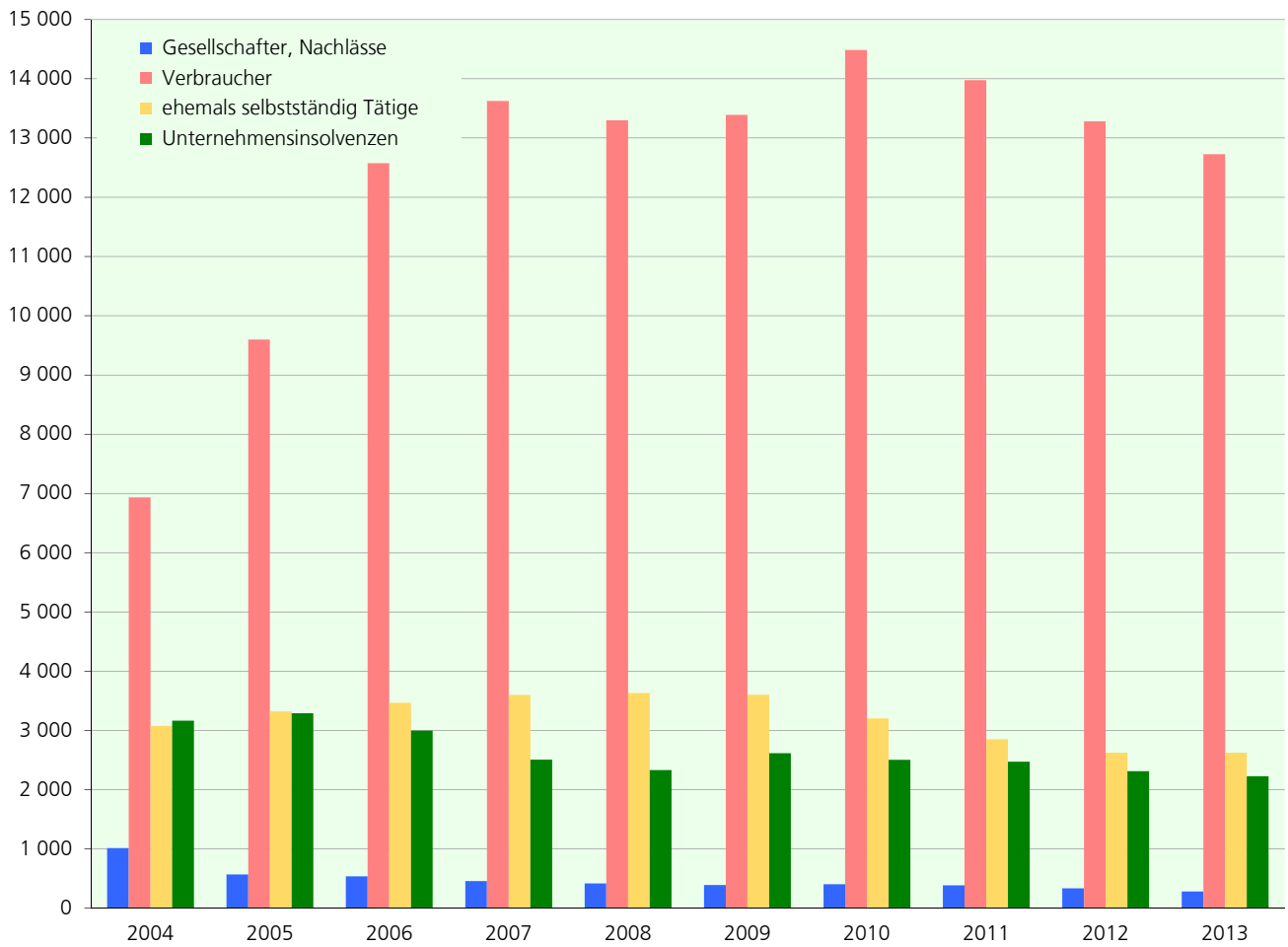
### Definitionen

Die Insolvenzordnung unterscheidet zwischen Regel- und Verbraucherinsolvenzen. Ein **Regelinsolvenzverfahren** wird bei Unternehmen, natürlichen Personen als Gesellschafter, Nachlässen sowie ehemals selbstständig Tätigen mit nicht überschaubaren Vermögensverhältnissen eröffnet. Die Vermögensverhältnisse gelten als nicht überschaubar, wenn mehr als 19 Gläubiger bedient werden müssen oder Forderungen aus Arbeitsverhältnissen bestehen.

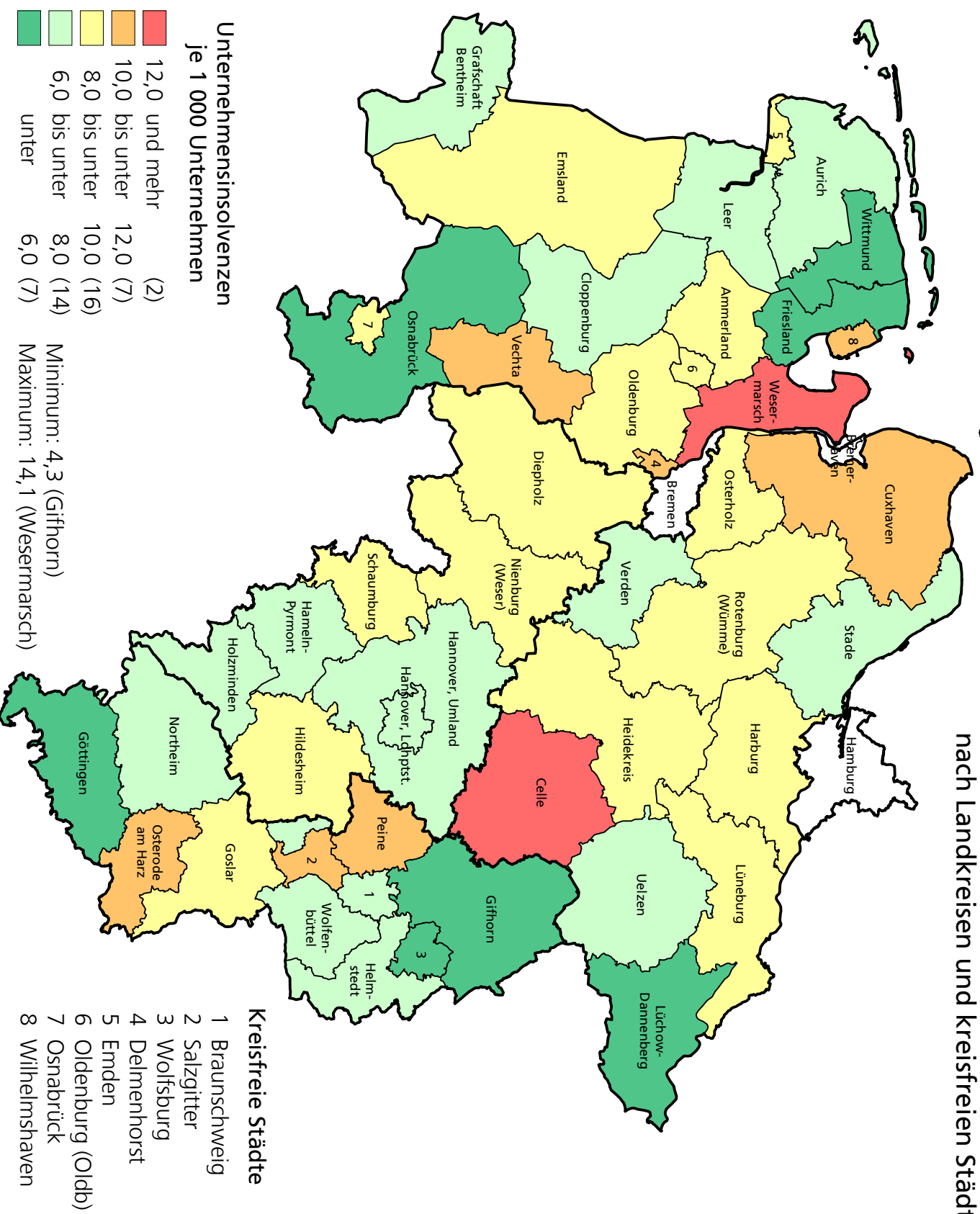
**Vereinfachte Insolvenzverfahren** werden von Privatpersonen (**Verbraucherinsolvenzverfahren**) sowie ehemals selbstständig Tätigen mit überschaubaren Vermögensverhältnissen (höchstens 19 Gläubiger und keine bestehenden Forderungen aus Arbeitsverhältnissen) beantragt.

Ein Verbraucherinsolvenzverfahren wird eröffnet, wenn die außergerichtliche Einigung mit den Gläubigern erfolglos blieb und der vorgelegte Schuldenbereinigungsplan von den Gläubigern abgelehnt wurde.

### 1. Insolvenzverfahren 2004 bis 2013

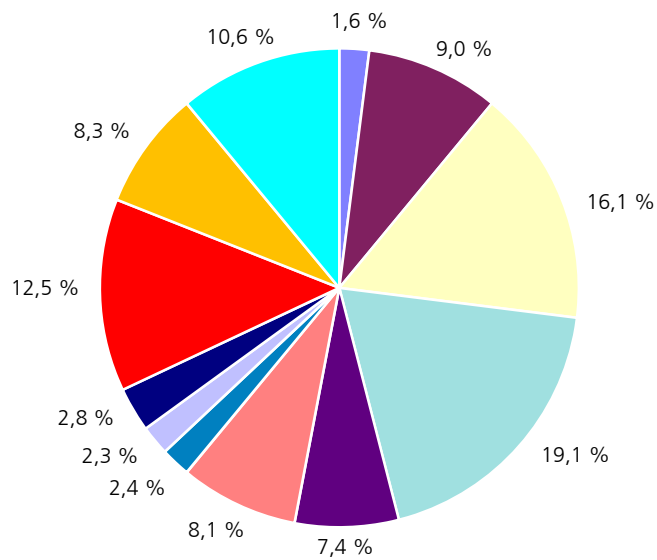


## 2. Unternehmensinsolvenzen 2013 nach Landkreisen und kreisfreien Städten

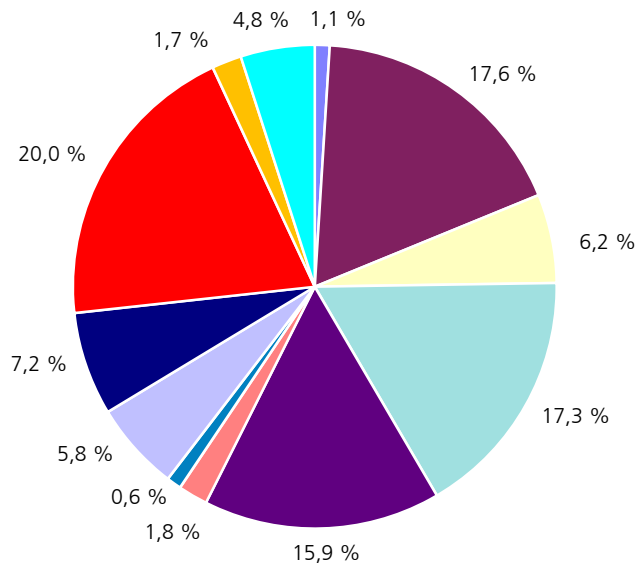


### 3. Unternehmensinsolvenzen 2013

#### nach Wirtschaftsabschnitten



#### nach voraussichtlichen Forderungen



- A - Land- und Forstwirtschaft
  - G - Handel; Instandhaltung u. Reparatur von Kfz und Gebrauchsgütern
  - J - Information und Kommunikation
  - M - Freiberufliche, wissenschaftliche und technische Dienstleistung
- C - Verarbeitendes Gewerbe
  - H - Verkehr und Lagerei
  - K - Finanz- und Versicherungsdienstleistung
  - N - Sonstige wirtschaftliche Dienstleistung
- F - Baugewerbe
  - I - Gastgewerbe
  - L - Grundstücks-, Wohnungswesen
  - B, D, E, O - S - Übrige Wirtschaftszweige

# 1. Insolvenzen 2013 nach Wirtschaftsabschnitten, Rechtsformen, Alter der Unternehmen sowie übrigen Schuldnern

Gegenstand der Nachweisung	Insolvenzverfahren				Dagegen 2012: Verfahren insgesamt	Veränderung gegenüber 2012	Beschäftigte	Voraussichtliche Forderungen	Durchschnittliche Forderung je Fall
	eröffnet	mangels Masse abgewiesen	Schuldenbereinigungsplan	Verfahren insgesamt					
<b>Insgesamt</b>	<b>16 611</b>	<b>1 014</b>	<b>238</b>	<b>17 863</b>	<b>18 556</b>	<b>- 3,7</b>	<b>13 476</b>	<b>2 830 044</b>	<b>158</b>
<b>Unternehmen nach Wirtschaftsabschnitten<sup>1)</sup></b>									
<b>A-S Zusammen</b>	<b>1 602</b>	<b>625</b>	<b>X</b>	<b>2 227</b>	<b>2 314</b>	<b>- 3,8</b>	<b>13 476</b>	<b>1 696 876</b>	<b>762</b>
A Land- u. Forstwirtschaft, Fischerei	26	9	X	35	22	+ 59,1	83	19 479	557
B Bergbau u. Gewinnung v. Steinen u. Erden	-	-	X	-	2	X	-	-	-
C Verarbeitendes Gewerbe	172	28	X	200	166	+ 20,5	4 801	298 998	1 495
D Energieversorgung	9	10	X	19	20	- 5,0	2	15 164	798
E Wasserversorg., Entsorg., Beseit. v. Umweltverschm.	7	2	X	9	15	- 40,0	157	17 913	1 990
F Baugewerbe	271	87	X	358	365	- 1,9	1 417	105 199	294
G Handel; Instandh. u. Rep. v. Kfz	297	128	X	425	406	+ 4,7	1 892	293 610	691
H Verkehr und Lagerei	129	35	X	164	199	- 17,6	1 032	270 138	1 647
I Gastgewerbe	138	43	X	181	227	- 20,3	643	30 952	171
J Information u. Kommunikation	32	21	X	53	53	± 0,0	81	10 081	190
K Finanz- und Versicherungsdienstleistg.	37	14	X	51	45	+ 13,3	54	97 736	1 916
L Grundstücks- u. Wohnungswesen	38	24	X	62	83	- 25,3	40	122 036	1 968
M Freiberufliche, wiss .u. techn. Dienstleistg.	158	120	X	278	332	- 16,3	456	339 131	1 220
N Sonst. wirtschaftl. Dienstleistg.	129	56	X	185	169	+ 9,5	1 623	28 820	156
O Öff. Verw., Verteidigung; Sozialversicherung	-	-	X	-	-	± 0,0	-	-	-
P Erziehung u. Unterricht	31	5	X	36	31	+ 16,1	190	5 441	151
Q Gesundheits- u. Sozialwesen	40	6	X	46	69	- 33,3	668	20 044	436
R Kunst, Unterhaltung u. Erholung	37	14	X	51	41	+ 24,4	243	13 948	273
S Sonst. Dienstleistungen	51	23	X	74	69	+ 7,2	94	8 184	111
<b>Unternehmen nach Rechtsformen</b>									
<b>Zusammen</b>	<b>1 602</b>	<b>625</b>	<b>X</b>	<b>2 227</b>	<b>2 314</b>	<b>- 3,8</b>	<b>13 476</b>	<b>1 696 876</b>	<b>762</b>
Einzelunternehmen, freie Berufe, Kleingewerbe	585	94	X	679	792	- 14,3	1 633	151 420	223
Personengesellschaften (OHG, KG, GbR)	200	61	X	261	256	+ 2,0	2 102	496 468	1 902
dar. GmbH & Co. KG	163	38	X	201	202	- 0,5	1 854	456 164	2 269
GbR	20	10	X	30	28	+ 7,1	117	24 529	818
GmbH	767	431	X	1 198	1 184	+ 1,2	8 831	924 146	771
Aktiengesellschaften, KGaA	13	3	X	16	16	± 0,0	543	105 735	6 608
Private Company Limited by Shares (Ltd.)	15	20	X	35	35	± 0,0	58	1 827	52
Sonstige Rechtsformen	22	16	X	38	31	+ 22,6	309	17 279	455
<b>nach dem Alter der Unternehmen</b>									
Unter 8 Jahre alt	828	402	X	1 230	1 309	- 6,0	5 948	710 936	578
dar. bis 3 Jahre alt	392	222	X	614	688	- 10,8	2 443	176 632	288
8 Jahre und älter	722	196	X	918	938	- 2,1	7 477	966 522	1 053
Unbekannt	52	27	X	79	67	+ 17,9	51	19 418	246
<b>übrige Schuldner</b>									
<b>Zusammen</b>	<b>15 009</b>	<b>389</b>	<b>238</b>	<b>15 636</b>	<b>16 242</b>	<b>- 3,7</b>	<b>X</b>	<b>1 133 168</b>	<b>72</b>
Natürliche Personen als Gesellschafter u. Ä.	67	14	X	81	71	+ 14,1	X	58 414	721
Ehemals selbstständig Tätige <sup>2)</sup>	1 736	215	X	1 951	2 102	- 7,2	X	361 413	185
Ehemals selbstständig Tätige <sup>3)</sup>	659	7	9	675	522	+ 29,3	X	76 284	113
Verbraucher	12 429	69	229	12 727	13 282	- 4,2	X	603 847	47
Nachlässe	118	84	X	202	265	- 23,8	X	33 210	164

1) Klassifikation der Wirtschaftszweige, Ausgabe 2008 (WZ 2008), Kurzbezeichnungen.

2) die ein Regelinsolvenzverfahren durchlaufen bzw. deren Vermögensverhältnisse nicht überschaubar sind.

3) die ein vereinfachtes Verfahren durchlaufen bzw. deren Vermögensverhältnisse überschaubar sind.



## 2. Insolvenzen 2013 nach Art der Verfahren, Höhe der voraussichtlichen Forderungen, Rechtsformen, Alter der Unternehmen, Zahl der Beschäftigten sowie übrigen Schuldnern

Gegenstand der Nachweisung	Insolvenzverfahren				Dagegen 2012: Verfahren insgesamt	Veränderung gegenüber 2012	Beschäftigte	Voraussichtliche Forderungen	Durchschnittliche Forderung je Fall			
	eröffnet	mangels Masse abgewiesen	Schuldenbereinigungsplan	Verfahren insgesamt						%	Anzahl	1 000 €
<b>Insgesamt</b>	<b>16 611</b>	<b>1 014</b>	<b>238</b>	<b>17 863</b>	<b>18 556</b>	<b>- 3,7</b>	<b>13 476</b>	<b>2 830 044</b>	<b>158</b>			
<b>nach Art der Verfahren</b>												
Eröffnete Verfahren	16 611	X	X	16 611	17 385	- 4,5	12 805	2 603 510	157			
Mangels Masse abgewiesene Anträge	X	1 014	X	1 014	994	+ 2,0	671	220 777	218			
Verfahren mit Schuldenbereinigungsplan	X	X	238	238	177	+ 34,5	X	5 757	24			
<b>nach Höhe der voraussichtlichen Forderungen</b>												
Forderungen von .... Euro												
Unter 5 000	758	155	45	958	923	+ 3,8	216	3 306	3			
5 000 bis unter 50 000	10 151	469	168	10 788	11 070	- 2,5	710	233 153	22			
50 000 bis unter 250 000	4 379	260	24	4 663	5 018	- 7,1	3 074	511 921	110			
250 000 bis unter 500 000	686	57	1	744	815	- 8,7	1 740	254 722	342			
500 000 bis unter 1 Million	307	29	-	336	369	- 8,9	1 745	235 767	702			
1 Million bis unter 5 Millionen	260	38	-	298	283	+ 5,3	3 791	620 099	2 081			
5 Millionen bis unter 25 Millionen	64	6	-	70	59	+ 18,6	1 983	703 710	10 053			
25 Millionen und mehr	6	-	-	6	19	- 68,4	217	267 365	44 561			
<b>Unternehmen nach Rechtsformen</b>												
<b>Zusammen</b>	<b>1 602</b>	<b>625</b>	<b>X</b>	<b>2 227</b>	<b>2 314</b>	<b>- 3,8</b>	<b>13 476</b>	<b>1 696 876</b>	<b>762</b>			
Einzelunternehmen, freie Berufe, Kleingewerbe	585	94	X	679	792	- 14,3	1 633	151 420	223			
Personengesellschaften (OHG, KG, GbR)	200	61	X	261	256	+ 2,0	2 102	496 468	1 902			
dar. GmbH & Co. KG	163	38	X	201	202	- 0,5	1 854	456 164	2 269			
GbR	20	10	X	30	28	+ 7,1	117	24 529	818			
GmbH	767	431	X	1 198	1 184	+ 1,2	8 831	924 146	771			
Aktiengesellschaften, KGaA	13	3	X	16	16	± 0,0	543	105 735	6 608			
Private Company Limited by Shares (Ltd.)	15	20	X	35	35	± 0,0	58	1 827	52			
Sonstige Rechtsformen	22	16	X	38	31	+ 22,6	309	17 279	455			
<b>nach dem Alter der Unternehmen</b>												
Unter 8 Jahre alt	828	402	X	1 230	1 309	- 6,0	5 948	710 936	578			
dar. bis 3 Jahre alt	392	222	X	614	688	- 10,8	2 443	176 632	288			
8 Jahre und älter	722	196	X	918	938	- 2,1	7 477	966 522	1 053			
Unbekannt	52	27	X	79	67	+ 17,9	51	19 418	246			
<b>nach der Anzahl der Beschäftigten</b>												
Kein Beschäftigter	779	462	X	1 241	1 162	+ 6,8	-	884 803	713			
1 Beschäftigte(r)	145	81	X	226	213	+ 6,1	226	69 021	305			
2 bis 5 Beschäftigte	287	57	X	344	316	+ 8,9	1 100	162 175	471			
6 bis 10 Beschäftigte	143	12	X	155	160	- 3,1	1 190	73 991	477			
11 bis 100 Beschäftigte	227	10	X	237	260	- 8,8	6 823	359 037	1 515			
mehr als 100 Beschäftigte	19	-	X	19	18	+ 5,6	4 137	145 597	7 663			
Unbekannt	2	3	X	5	185	- 97,3	X	2 252	450			
<b>übrige Schuldner</b>												
<b>Zusammen</b>	<b>15 009</b>	<b>389</b>	<b>238</b>	<b>15 636</b>	<b>16 242</b>	<b>- 3,7</b>	<b>X</b>	<b>1 133 168</b>	<b>72</b>			
Natürliche Personen als Gesellschafter u. Ä.	67	14	X	81	71	+ 14,1	X	58 414	721			
Ehemals selbstständig Tätige <sup>1)</sup>	1 736	215	X	1 951	2 102	- 7,2	X	361 413	185			
Ehemals selbstständig Tätige <sup>2)</sup>	659	7	9	675	522	+ 29,3	X	76 284	113			
Verbraucher	12 429	69	229	12 727	13 282	- 4,2	X	603 847	47			
Nachlässe	118	84	X	202	265	- 23,8	X	33 210	164			

1) die ein Regelinsolvenzverfahren durchlaufen bzw. deren Vermögensverhältnisse nicht überschaubar sind.

2) die ein vereinfachtes Verfahren durchlaufen bzw. deren Vermögensverhältnisse überschaubar sind.

### 3. Insolvenzen 2013 nach Forderungsgrößenklassen und Wirtschaftsabschnitten, Rechtsformen, Alter der Unternehmen sowie übrigen Schuldnern

Gegenstand der Nachweisung	Ins-gesamt	Verfahren mit voraussichtlichen Forderungen von ... Euro								Voraus-sicht-liche Forde-rungen 1 000 €
		unter 5 000	5 000 bis unter 50 000	50 000 bis unter 250 000	250 000 bis unter 500 000	500 000 bis unter 1 Mio.	1 Mio. bis unter 5 Mio.	5 Mio. bis unter 25 Mio.	25 Mio. und mehr	
		Anzahl								
<b>Insgesamt</b>	<b>17 863</b>	<b>958</b>	<b>10 788</b>	<b>4 663</b>	<b>744</b>	<b>336</b>	<b>298</b>	<b>70</b>	<b>6</b>	<b>2 830 044</b>
<b>Unternehmen nach Wirtschaftsabschnitten<sup>1)</sup></b>										
<b>A-S Zusammen</b>	<b>2 227</b>	<b>111</b>	<b>600</b>	<b>795</b>	<b>270</b>	<b>171</b>	<b>209</b>	<b>65</b>	<b>6</b>	<b>1 696 876</b>
A Land- u. Forstwirtschaft, Fischerei	35	1	10	4	9	3	8	-	-	19 479
B Bergbau u. Gew. v. Steinen u. Erden	-	-	-	-	-	-	-	-	-	-
C Verarbeitendes Gewerbe	200	6	24	58	40	25	34	12	1	298 998
D Energieversorg.	19	-	7	4	1	1	6	-	-	15 164
E Wasserversorg., Entsorg., Beseit. v. Umweltverschm.	9	1	-	2	2	1	2	1	-	17 913
F Baugewerbe	358	18	91	148	54	24	22	1	-	105 199
G Handel; Instandh. u. Rep. v. Kfz	425	21	113	165	37	39	42	6	2	293 610
H Verkehr und Lagerei	164	4	37	55	21	10	20	16	1	270 138
I Gastgewerbe	181	10	61	80	15	9	6	-	-	30 952
J Information u. Kommunikation	53	6	17	17	9	3	1	-	-	10 081
K Finanz- und Versicherungsdienstleistg.	51	-	13	12	10	4	7	4	1	97 736
L Grundstücks- u. Wohnungswesen	62	4	14	23	5	6	6	3	1	122 036
M Freiberufliche, wiss. u. techn. Dienstleistg.	278	16	63	71	31	29	48	20	-	339 131
N Sonst. wirtschaftl. Dienstleistg.	185	8	70	80	14	10	3	-	-	28 820
O Öff. Verw., Verteidigung; Sozialversicherung	-	-	-	-	-	-	-	-	-	-
P Erziehung u. Unterricht	36	1	10	17	8	-	-	-	-	5 441
Q Gesundheits- u. Sozialwesen	46	3	10	20	6	3	3	1	-	20 044
R Kunst, Unterhaltung u. Erholung	51	4	24	15	6	1	-	1	-	13 948
S Sonst. Dienstleistg.	74	8	36	24	2	3	1	-	-	8 184
<b>nach Rechtsformen</b>										
Einzelunternehmen, freie Berufe, Kleingewerbe	679	30	205	303	88	36	16	1	-	151 420
Personengesellschaften (OHG, KG, GbR)	261	8	42	65	26	33	58	28	1	496 468
dar. GmbH & Co. KG	201	2	28	46	19	28	51	26	1	456 164
GbR	30	5	5	12	1	3	2	2	-	24 529
GmbH	1 198	64	314	404	148	101	131	33	3	924 146
AG, KGaA	16	-	3	2	4	1	2	2	2	105 735
Private Company Limited by Shares (Ltd.)	35	4	19	11	1	-	-	-	-	1 827
Sonstige Rechtsformen	38	5	17	10	3	-	2	1	-	17 279
<b>nach dem Alter der Unternehmen</b>										
Unter 8 Jahre alt	1 230	74	421	445	118	78	68	22	4	710 936
dar. bis 3 Jahre alt	614	47	249	224	40	28	22	3	1	176 632
8 Jahre und älter	918	29	152	316	146	92	139	42	2	966 522
Unbekannt	79	8	27	34	6	1	2	1	-	19 418
<b>übrige Schuldner</b>										
<b>Zusammen</b>	<b>15 636</b>	<b>847</b>	<b>10 188</b>	<b>3 868</b>	<b>474</b>	<b>165</b>	<b>89</b>	<b>5</b>	<b>-</b>	<b>1 133 168</b>
Natürliche Personen als Gesellschafter u. Ä.	81	2	23	27	11	7	9	2	-	58 414
Ehemals selbstständig Tätige <sup>2)</sup>	1 951	41	620	947	202	88	52	1	-	361 413
Ehemals selbstständig Tätige <sup>3)</sup>	675	9	314	283	50	14	5	-	-	76 284
Verbraucher	12 727	768	9 148	2 547	194	50	19	1	-	603 847
Nachlässe	202	27	83	64	17	6	4	1	-	33 210

1) Klassifikation der Wirtschaftszweige, Ausgabe 2008 (WZ 2008), Kurzbezeichnungen.

2) die ein Regelinsolvenzverfahren durchlaufen bzw. deren Vermögensverhältnisse nicht überschaubar sind.

3) die ein vereinfachtes Verfahren durchlaufen bzw. deren Vermögensverhältnisse überschaubar sind.

#### 4. Unternehmensinsolvenzen 2013 nach Wirtschaftszweigen<sup>1)</sup>

Gegenstand der Nachweisung	Insolvenzverfahren			Dagegen 2012: Verfahren insgesamt	Ver- änderung gegenüber 2012	Beschäftigte	Voraus- sichtliche Forderungen	Durch- schnittliche Forderung je Fall
	eröffnet	mangels Masse ab- gewiesen	Verfahren insgesamt					
	Anzahl				%	Anzahl	1 000 €	
<b>A-S</b> <b>Insgesamt</b>	<b>1 602</b>	<b>625</b>	<b>2 227</b>	<b>2 314</b>	<b>- 3,8</b>	<b>13 476</b>	<b>1 696 876</b>	<b>762</b>
<b>A</b> <b>Land- u. Forstwirtschaft, Fischerei</b>	26	9	35	22	+ 59,1	83	19 479	557
01 Landwirtschaft, Jagd u. verbundene Tätigkeiten	22	7	29	17	+ 70,6	79	18 397	634
02 Forstwirtschaft und Holzschlag	4	2	6	5	+ 20,0	4	1 082	180
03 Fischerei und Aquakultur	-	-	-	-	± 0,0	-	-	-
<b>B</b> <b>Bergbau u. Gewinn. v. Steinen u. Erden</b>	-	-	-	2	X	-	-	-
<b>C</b> <b>Verarbeitendes Gewerbe</b>	172	28	200	166	+ 20,5	4 801	298 998	1 495
10 H. v. Nahrungs- u. Futtermitteln	36	7	43	33	+ 30,3	1 411	25 472	592
11 Getränkeherstellung	2	-	2	3	- 33,3	75	4 160	2 080
12 Tabakverarbeitung	-	-	-	-	± 0,0	-	-	-
13 H. v. Textilien	2	-	2	4	- 50,0	49	15 587	7 794
14 H. v. Bekleidung	2	-	2	1	+100,0	-	112	56
15 H. v. Leder, Lederwaren u. Schuhen	1	-	1	1	± 0,0	67	1 371	1 371
16 H. v. Holz-, Flecht-, Korb- u. Korkwaren (oh. Möbel)	4	1	5	6	- 16,7	2	5 565	1 113
17 H. v. Papier, Pappe u. Waren daraus	3	-	3	-	X	14	1 153	384
18 H. v. Druckerzgn.; Vervielf. v. Ton-, Bild-, Datenträgern	14	1	15	24	- 37,5	325	10 181	679
19 Kokerei u. Mineralölverarbeitung	-	-	-	-	± 0,0	-	-	-
20 H. v. chem. Erzeugn.	-	2	2	3	- 33,3	-	219	110
21 H. v. pharmazeut. Erzeugn.	-	1	1	1	± 0,0	-	80	80
22 H. v. Gummi- u. Kunststoffwaren	10	-	10	8	+ 25,0	200	10 462	1 046
23 H. v. Glas-, -waren, Keramik, Verarb. v. Steinen u. Erden	4	2	6	6	± 0,0	234	15 119	2 520
24 Metallerzeugung u. -bearbeitung	2	-	2	3	- 33,3	67	6 204	3 102
25 H. v. Metallerzeugnissen	30	5	35	27	+ 29,6	1 402	63 164	1 805
26 H. v. DV-Geräten, elektron. u. opt. Erzeugn.	4	-	4	4	± 0,0	74	6 363	1 591
27 H. v. elektr. Ausrüstg.	9	1	10	6	+ 66,7	101	7 471	747
28 Maschinenbau	21	2	23	11	+109,1	517	78 272	3 403
29 H. v. Kraftwagen u. Kraftwagenteilen	2	-	2	4	- 50,0	1	92	46
30 Sonstiger Fahrzeugbau	-	-	-	1	X	-	-	-
31 H. v. Möbeln	7	2	9	5	+ 80,0	134	8 710	968
32 H. v. sonst. Waren	9	1	10	5	+100,0	59	9 291	929
33 Rep. u. Install. v. Masch. u. Ausrüstg.	10	3	13	10	+ 30,0	69	29 949	2 304
<b>D</b> <b>Energieversorgung</b>	9	10	19	20	- 5,0	2	15 164	798
<b>E</b> <b>Wasserversorg.; Entsorg., Beseit. v. Umweltverschm.</b>	7	2	9	15	- 40,0	157	17 913	1 990
<b>F</b> <b>Baugewerbe</b>	271	87	358	365	- 1,9	1 417	105 199	294
<b>G</b> <b>Handel; Instandh. u. Rep. v. Kfz</b>	297	128	425	406	+ 4,7	1 892	293 610	691
45 Kfz-Handel; Instandh. u. Rep. v. Kfz	48	15	63	73	- 13,7	626	38 569	612
46 Großhandel (oh. Handel m. Kfz)	106	67	173	143	+ 21,0	685	211 143	1 220
47 Einzelhandel (oh. Handel m. Kfz)	143	46	189	190	- 0,5	581	43 898	232
<b>H</b> <b>Verkehr und Lagerei</b>	129	35	164	199	- 17,6	1 032	270 138	1 647
49 Landverkehr u. Transport i. Rohrfernleitungen	48	20	68	80	- 15,0	363	14 512	213
50 Schifffahrt	36	2	38	45	- 15,6	16	225 534	5 935
51 Luftfahrt	-	-	-	1	X	-	-	-
52 Lagerei; sonst. Dienstleistg. f. d. Verkehr	31	7	38	44	- 13,6	574	27 967	736
53 Post-, Kurier- u. Expressdienste	14	6	20	29	- 31,0	79	2 124	106
<b>I</b> <b>Gastgewerbe</b>	138	43	181	227	- 20,3	643	30 952	171
55 Beherbergung	19	3	22	29	- 24,1	156	8 711	396
56 Gastronomie	119	40	159	198	- 19,7	487	22 241	140
<b>J</b> <b>Information u. Kommunikation</b>	32	21	53	53	± 0,0	81	10 081	190
<b>K</b> <b>Finanz- und Versicherungsdienstleistg.</b>	37	14	51	45	+ 13,3	54	97 736	1 916
64 Finanzdienstleistg.	11	5	16	9	+ 77,8	26	51 855	3 241
65 Versicherungen u. Pensionskassen	-	-	-	-	± 0,0	-	-	-
66 Mit Finanz- u. Versicherungsdienstleistg. verbund. Tätigk.	26	9	35	36	- 2,8	28	45 881	1 311
<b>L</b> <b>Grundstücks- u. Wohnungswesen</b>	38	24	62	83	- 25,3	40	122 036	1 968
<b>M</b> <b>Freiberufliche, wiss. u. techn. Dienstleistg.</b>	158	120	278	332	- 16,3	456	339 131	1 220
69 Rechts- u. Steuerberatung, Wirtschaftsprüfung	3	1	4	16	- 75,0	1	611	153
70 Verwaltung u. Führung v. Untern., Untern.beratung	99	99	198	210	- 5,7	236	294 422	1 487
71 Architektur-, Ing.büros; techn., physik., chem. U.suchung	29	8	37	46	- 19,6	179	37 424	1 011
72 Forschung u. Entwicklung	-	-	-	4	X	-	-	-
73 Werbung u. Marktforschung	12	7	19	30	- 36,7	33	3 621	191
74 Freiberuf., wiss. u. techn. Tätigk.	15	5	20	25	- 20,0	7	3 053	153
75 Veterinärwesen	-	-	-	1	X	-	-	-
<b>N</b> <b>Sonst. wirtschaftl. Dienstleistg.</b>	129	56	185	169	+ 9,5	1 623	28 820	156
<b>O</b> <b>Öff. Verw., Verteidigung; Sozialversicherung</b>	-	-	-	-	± 0,0	-	-	-
<b>P</b> <b>Erziehung u. Unterricht</b>	31	5	36	31	+ 16,1	190	5 441	151
<b>Q</b> <b>Gesundheits- u. Sozialwesen</b>	40	6	46	69	- 33,3	668	20 044	436
<b>R</b> <b>Kunst, Unterhaltung u. Erholung</b>	37	14	51	41	+ 24,4	243	13 948	273
<b>S</b> <b>Sonst. Dienstleistg.</b>	51	23	74	69	+ 7,2	94	8 184	111

1) Klassifikation der Wirtschaftszweige, Ausgabe 2008 (WZ 2008).

## 5. Insolvenzen insgesamt 2013 nach Kreisen

Land Kreisfreie Stadt Landkreis Statistische Region	Insolvenzverfahren				Dagegen 2012: Verfahren insgesamt	Veränderung gegenüber 2012	Beschäftigte	Voraus- sichtliche Forderungen	Durch- schnittliche Forderung je Fall
	eröffnet	mangels Masse ab- gewiesen	Schulden- bereini- gungsplan	Verfahren insgesamt					
	Anzahl								
<b>Niedersachsen</b>	<b>16 611</b>	<b>1 014</b>	<b>238</b>	<b>17 863</b>	<b>18 556</b>	- 3,7	<b>13 476</b>	<b>2 830 044</b>	<b>158</b>
dav. außerhalb d. Bundeslandes <sup>2)</sup>	46	23	2	71	<sup>1)</sup>	X	323	48 554	684
außerhalb Deutschlands	2	1	-	3	<sup>1)</sup>	X	-	1 137	379
Braunschweig, Stadt	460	18	11	489	605	- 19,2	486	93 579	191
Salzgitter, Stadt	280	4	7	291	316	- 7,9	116	39 177	135
Wolfsburg, Stadt	201	4	5	210	234	- 10,3	88	16 944	81
Gifhorn	244	10	1	255	265	- 3,8	44	19 299	76
Göttingen	483	23	1	507	462	+ 9,7	205	48 656	96
Goslar	331	18	8	357	423	- 15,6	182	32 929	92
Helmstedt	271	7	7	285	299	- 4,7	25	25 341	89
Northeim	345	9	2	356	341	+ 4,4	290	34 717	98
Osterode am Harz	183	7	-	190	191	- 0,5	132	31 067	164
Peine	332	16	1	349	275	+ 26,9	348	66 629	191
Wolfenbüttel	216	6	5	227	246	- 7,7	147	21 301	94
<b>Stat. Region Braunschweig</b>	<b>3 346</b>	<b>122</b>	<b>48</b>	<b>3 516</b>	<b>3 657</b>	- 3,9	<b>2 063</b>	<b>429 639</b>	<b>122</b>
Region Hannover	2 691	182	30	2 903	3 172	- 8,5	1 025	304 906	105
dar. Hannover, Landeshauptst.	1 372	108	14	1 494	1 602	- 6,7	468	133 177	89
Diepholz	347	22	1	370	440	- 15,9	204	59 286	160
Hameln-Pyrmont	465	30	3	498	462	+ 7,8	189	37 289	75
Hildesheim	612	27	1	640	598	+ 7,0	332	44 387	69
Holzminde	212	8	-	220	221	- 0,5	33	15 385	70
Nienburg (Weser)	296	13	2	311	289	+ 7,6	93	32 129	103
Schaumburg	370	21	8	399	439	- 9,1	341	36 683	92
<b>Stat. Region Hannover</b>	<b>4 993</b>	<b>303</b>	<b>45</b>	<b>5 341</b>	<b>5 621</b>	- 5,0	<b>2 217</b>	<b>530 066</b>	<b>99</b>
Celle	539	31	2	572	536	+ 6,7	475	38 571	67
Cuxhaven	430	38	5	473	553	- 14,5	215	115 264	244
Harburg	354	30	8	392	386	+ 1,6	559	65 041	166
Lüchow-Dannenberg	79	5	2	86	84	+ 2,4	60	9 151	106
Lüneburg	357	24	5	386	410	- 5,9	514	37 705	98
Osterholz	192	23	1	216	234	- 7,7	103	30 812	143
Rotenburg (Wümme)	325	19	-	344	338	+ 1,8	169	55 365	161
Heidekreis	302	16	7	325	362	- 10,2	209	37 775	116
Stade	281	9	21	311	405	- 23,2	142	80 591	259
Uelzen	215	10	8	233	230	+ 1,3	31	16 424	70
Verden	213	18	4	235	242	- 2,9	623	64 539	275
<b>Stat. Region Lüneburg</b>	<b>3 287</b>	<b>223</b>	<b>63</b>	<b>3 573</b>	<b>3 780</b>	- 5,5	<b>3 100</b>	<b>551 238</b>	<b>154</b>
Delmenhorst, Stadt	311	11	3	325	348	- 6,6	132	44 739	138
Emden, Stadt	179	3	2	184	160	+ 15,0	876	225 566	1 226
Oldenburg (Oldenburg), Stadt	359	26	11	396	387	+ 2,3	307	34 778	88
Osnabrück, Stadt	306	27	13	346	354	- 2,3	404	50 714	147
Wilhelmshaven, Stadt	248	17	7	272	303	- 10,2	108	32 209	118
Ammerland	205	16	3	224	250	- 10,4	310	43 226	193
Aurich	356	22	2	380	408	- 6,9	325	73 008	192
Cloppenburg	305	28	3	336	307	+ 9,4	435	59 905	178
Emsland	551	55	4	610	613	- 0,5	698	280 904	460
Friesland	192	3	1	196	221	- 11,3	27	14 956	76
Grafschaft Bentheim	128	8	9	145	181	- 19,9	292	31 007	214
Leer	428	28	-	456	460	- 0,9	86	57 551	126
Oldenburg	246	29	1	276	263	+ 4,9	346	50 672	184
Osnabrück	569	26	14	609	659	- 7,6	1 148	95 544	157
Vechta	219	35	3	257	263	- 2,3	165	45 276	176
Wesermarsch	221	4	4	229	196	+ 16,8	76	119 504	522
Wittmund	114	4	-	118	125	- 5,6	38	9 851	83
<b>Stat. Region Weser-Ems</b>	<b>4 937</b>	<b>342</b>	<b>80</b>	<b>5 359</b>	<b>5 498</b>	- 2,5	<b>5 773</b>	<b>1 269 410</b>	<b>237</b>

1) 2012 wurde dieses Merkmal noch nicht erhoben.

2) Im Bundesland beantragte Insolvenzen nach Sitz/Wohnort des Schuldners.

## 6. Unternehmensinsolvenzen 2013 nach Kreisen

Land Kreisfreie Stadt Landkreis Statistische Region	Insolvenzverfahren			Dagegen 2012: Verfahren insgesamt	Veränderung gegenüber 2012	Beschäftigte	Voraus- sichtliche Forderungen	Durch- schnittliche Forderung je Fall	Verfahren insgesamt je 1 000 Unter- nehmen <sup>1)</sup>
	eröffnet	mangels Masse ab- gewiesen	Verfahren insgesamt						
	Anzahl								
<b>Niedersachsen</b>	<b>1 602</b>	<b>625</b>	<b>2 227</b>	<b>2 314</b>	<b>- 3,8</b>	<b>13 476</b>	<b>1 696 876</b>	<b>762</b>	<b>8</b>
dav. außerhalb d. Bundeslandes <sup>2)</sup>	23	17	40	-	X	323	33 088	827	X
außerhalb Deutschlands	-	1	1	-	X	-	22	22	X
Braunschweig, Stadt	47	10	57	90	- 36,7	486	63 581	1 115	7
Salzgitter, Stadt	17	3	20	28	- 28,6	116	22 390	1 120	10
Wolfsburg, Stadt	11	2	13	32	- 59,4	88	5 552	427	6
Gifhorn	14	4	18	24	- 25,0	44	3 350	186	4
Göttingen	26	10	36	55	- 34,5	205	9 621	267	4
Goslar	29	11	40	40	± 0,0	182	10 857	271	9
Helmstedt	11	3	14	33	- 57,6	25	4 624	330	7
Northeim	24	7	31	43	- 27,9	290	14 765	476	7
Osterode am Harz	21	2	23	21	+ 9,5	132	18 847	819	10
Peine	31	10	41	17	+141,2	348	35 729	871	12
Wolfenbüttel	18	4	22	22	± 0,0	147	10 557	480	7
<b>Stat. Region Braunschweig</b>	<b>249</b>	<b>66</b>	<b>315</b>	<b>405</b>	<b>- 22,2</b>	<b>2 063</b>	<b>199 871</b>	<b>635</b>	<b>7</b>
Region Hannover	199	103	302	337	- 10,4	1 025	135 008	447	7
dar. Hannover, Landeshauptst.	97	62	159	164	- 3,0	468	68 873	433	8
Diepholz	52	20	72	74	- 2,7	204	33 727	468	8
Hameln-Pyrmont	26	11	37	43	- 14,0	189	11 941	323	7
Hildesheim	57	20	77	55	+ 40,0	332	15 801	205	9
Holzminde	12	5	17	29	- 41,4	33	4 307	253	8
Nienburg (Weser)	29	8	37	29	+ 27,6	93	10 159	275	9
Schaumburg	36	16	52	47	+ 10,6	341	12 100	233	10
<b>Stat. Region Hannover</b>	<b>411</b>	<b>183</b>	<b>594</b>	<b>614</b>	<b>- 3,3</b>	<b>2 217</b>	<b>223 045</b>	<b>375</b>	<b>8</b>
Celle	59	23	82	61	+ 34,4	475	13 234	161	14
Cuxhaven	48	14	62	64	- 3,1	215	77 285	1 247	10
Harburg	64	24	88	102	- 13,7	559	36 817	418	8
Lüchow-Dannenberg	8	2	10	10	± 0,0	60	4 492	449	6
Lüneburg	43	14	57	53	+ 7,5	514	12 440	218	9
Osterholz	17	15	32	33	- 3,0	103	9 765	305	8
Rotenburg (Wümme)	42	14	56	46	+ 21,7	169	31 531	563	9
Heidekreis	35	9	44	49	- 10,2	209	18 339	417	9
Stade	36	7	43	69	- 37,7	142	65 422	1 521	6
Uelzen	14	7	21	19	+ 10,5	31	2 838	135	7
Verden	24	13	37	27	+ 37,0	623	32 031	866	7
<b>Stat. Region Lüneburg</b>	<b>390</b>	<b>142</b>	<b>532</b>	<b>533</b>	<b>- 0,2</b>	<b>3 100</b>	<b>304 193</b>	<b>572</b>	<b>9</b>
Delmenhorst, Stadt	17	5	22	23	- 4,3	132	30 843	1 402	10
Emden, Stadt	13	1	14	12	+ 16,7	876	212 405	15 172	10
Oldenburg (Oldenburg), Stadt	32	16	48	46	+ 4,3	307	17 844	372	8
Osnabrück, Stadt	38	14	52	57	- 8,8	404	24 856	478	9
Wilhelmshaven, Stadt	13	10	23	21	+ 9,5	108	20 910	909	11
Ammerland	30	12	42	53	- 20,8	310	23 600	562	8
Aurich	39	12	51	45	+ 13,3	325	52 107	1 022	8
Cloppenburg	33	18	51	48	+ 6,3	435	44 574	874	7
Emsland	79	35	114	107	+ 6,5	698	236 718	2 076	9
Friesland	13	2	15	25	- 40,0	27	2 078	139	4
Grafschaft Bentheim	25	7	32	52	- 38,5	292	19 293	603	6
Leer	28	15	43	56	- 23,2	86	33 125	770	8
Oldenburg	36	16	52	36	+ 44,4	346	26 847	516	10
Osnabrück	50	20	70	86	- 18,6	1 148	59 311	847	5
Vechta	41	26	67	47	+ 42,6	165	32 351	483	10
Wesermarsch	35	3	38	28	+ 35,7	76	97 043	2 554	14
Wittmund	7	4	11	20	- 45,0	38	2 753	250	5
<b>Stat. Region Weser-Ems</b>	<b>529</b>	<b>216</b>	<b>745</b>	<b>762</b>	<b>- 2,2</b>	<b>5 773</b>	<b>936 656</b>	<b>1 257</b>	<b>8</b>

1) Umsatzsteuerpflichtige Unternehmen 2012 mit Umsätzen von mehr als 17 500 Euro.

2) Im Bundesland beantragte Insolvenzen nach Sitz/Wohnort des Schuldners.

## 7. Insolvenzen ehemals selbstständig Tätiger<sup>1)</sup> 2013 nach Kreisen

Land Kreisfreie Stadt Landkreis Statistische Region	Insolvenzverfahren				Dagegen 2012: Verfahren insgesamt	Veränderung gegenüber 2012	Voraus- sichtliche Forderungen	Durch- schnittliche Forderung je Fall
	eröffnet	mangels Masse abgewiesen	Schulden- bereini- gungsplan	Verfahren insgesamt				
	Anzahl							
<b>Niedersachsen</b>	<b>2 395</b>	<b>222</b>	<b>9</b>	<b>2 626</b>	<b>2 624</b>	<b>+ 0,1</b>	<b>437 698</b>	<b>167</b>
dav. außerhalb d. Bundeslandes <sup>2)</sup>	18	4	-	22	-	X	9 454	430
außerhalb Deutschlands	2	-	-	2	-	X	1 115	558
Braunschweig, Stadt	65	4	-	69	69	± 0,0	12 106	175
Salzgitter, Stadt	39	1	-	40	43	- 7,0	4 310	108
Wolfsburg, Stadt	25	1	-	26	14	+ 85,7	3 189	123
Gifhorn	38	4	-	42	28	+ 50,0	4 431	106
Göttingen	68	11	-	79	89	- 11,2	17 928	227
Goslar	50	3	-	53	52	+ 1,9	9 626	182
Helmstedt	21	3	-	24	17	+ 41,2	8 737	364
Northeim	43	-	-	43	59	- 27,1	7 108	165
Osterode am Harz	32	3	-	35	23	+ 52,2	4 363	125
Peine	50	1	-	51	51	± 0,0	11 799	231
Wolfenbüttel	36	2	-	38	32	+ 18,8	4 412	116
<b>Stat. Region Braunschweig</b>	<b>467</b>	<b>33</b>	<b>-</b>	<b>500</b>	<b>477</b>	<b>+ 4,8</b>	<b>88 011</b>	<b>176</b>
Region Hannover	424	33	-	457	476	- 4,0	69 857	153
dar. Hannover, Landeshauptst.	207	14	-	221	226	- 2,2	29 685	134
Diepholz	40	1	-	41	54	- 24,1	11 472	280
Hamelnd-Pyrmont	50	6	-	56	57	- 1,8	6 880	123
Hildesheim	52	6	-	58	90	- 35,6	9 851	170
Holzminde	24	2	-	26	7	+271,4	2 800	108
Nienburg (Weser)	25	1	-	26	31	- 16,1	9 973	384
Schaumburg	59	1	2	62	96	- 35,4	8 441	136
<b>Stat. Region Hannover</b>	<b>674</b>	<b>50</b>	<b>2</b>	<b>726</b>	<b>811</b>	<b>- 10,5</b>	<b>119 275</b>	<b>164</b>
Celle	32	2	-	34	26	+ 30,8	2 872	84
Cuxhaven	66	17	-	83	87	- 4,6	18 852	227
Harburg	62	6	1	69	52	+ 32,7	9 696	141
Lüchow-Dannenberg	11	1	-	12	9	+ 33,3	1 754	146
Lüneburg	39	6	-	45	67	- 32,8	6 870	153
Osterholz	38	5	-	43	41	+ 4,9	10 965	255
Rotenburg (Wümme)	29	3	-	32	27	+ 18,5	7 394	231
Heidekreis	24	3	1	28	29	- 3,4	2 938	105
Stade	36	2	1	39	42	- 7,1	6 451	165
Uelzen	36	1	-	37	17	+117,6	5 866	159
Verden	43	2	-	45	38	+ 18,4	5 083	113
<b>Stat. Region Lüneburg</b>	<b>416</b>	<b>48</b>	<b>3</b>	<b>467</b>	<b>435</b>	<b>+ 7,4</b>	<b>78 742</b>	<b>169</b>
Delmenhorst, Stadt	57	4	-	61	55	+ 10,9	4 938	81
Emden, Stadt	11	1	-	12	31	- 61,3	5 733	478
Oldenburg (Oldenburg), Stadt	84	4	-	88	87	+ 1,1	8 443	96
Osnabrück, Stadt	40	9	1	50	39	+ 28,2	6 802	136
Wilhelmshaven, Stadt	36	6	-	42	31	+ 35,5	4 133	98
Ammerland	57	2	-	59	56	+ 5,4	10 595	180
Aurich	52	7	-	59	73	- 19,2	8 753	148
Cloppenburg	37	7	-	44	62	- 29,0	6 668	152
Emsland	108	14	-	122	97	+ 25,8	26 391	216
Friesland	41	1	-	42	36	+ 16,7	6 859	163
Grafschaft Bentheim	29	-	1	30	26	+ 15,4	5 288	176
Leer	52	11	-	63	62	+ 1,6	7 654	121
Oldenburg	48	11	-	59	66	- 10,6	12 534	212
Osnabrück	69	2	1	72	94	- 23,4	9 837	137
Vechta	32	8	-	40	37	+ 8,1	7 323	183
Wesermarsch	43	-	1	44	31	+ 41,9	6 024	137
Wittmund	22	-	-	22	18	+ 22,2	3 125	142
<b>Stat. Region Weser-Ems</b>	<b>818</b>	<b>87</b>	<b>4</b>	<b>909</b>	<b>901</b>	<b>+ 0,9</b>	<b>141 100</b>	<b>155</b>

1) Mit überschaubaren und nicht überschaubaren Vermögensverhältnissen.

2) Im Bundesland beantragte Insolvenzen nach Sitz/Wohnort des Schuldners.

## 8. Verbraucherinsolvenzen 2013 nach Kreisen

Land Kreisfreie Stadt Landkreis Statistische Region	Insolvenzverfahren				Dagegen 2012: Verfahren insgesamt	Veränderung gegenüber 2012	Voraus- sichtliche Forderungen	Durch- schnittliche Forderung je Fall	Verfahren insgesamt je 100 000 Einwohner <sup>1)</sup>
	eröffnet	mangels Masse ab- gewiesen	Schulden- bereini- gungsplan	Verfahren insgesamt					
	Anzahl								
<b>Niedersachsen</b>	<b>12 429</b>	<b>69</b>	<b>229</b>	<b>12 727</b>	<b>13 282</b>	- 4,2	<b>603 847</b>	<b>47</b>	<b>164</b>
dav. außerhalb d. Bundeslandes <sup>2)</sup>	4	-	2	6	-	X	368	61	X
außerhalb Deutschlands	-	-	-	-	-	± 0,0	-	-	X
Braunschweig, Stadt	342	2	11	355	433	- 18,0	16 755	47	144
Salzgitter, Stadt	220	-	7	227	237	- 4,2	12 095	53	231
Wolfsburg, Stadt	164	-	5	169	185	- 8,6	7 343	43	139
Gifhorn	189	-	1	190	209	- 9,1	11 100	58	111
Göttingen	381	-	1	382	306	+ 24,8	17 726	46	154
Goslar	247	1	8	256	326	- 21,5	11 030	43	185
Helmstedt	239	-	7	246	248	- 0,8	11 871	48	272
Northeim	277	-	2	279	236	+ 18,2	12 697	46	206
Osterode am Harz	128	-	-	128	144	- 11,1	6 528	51	170
Peine	247	1	1	249	203	+ 22,7	17 913	72	191
Wolfenbüttel	161	-	5	166	183	- 9,3	6 313	38	138
<b>Stat. Region Braunschweig</b>	<b>2 595</b>	<b>4</b>	<b>48</b>	<b>2 647</b>	<b>2 710</b>	- 2,3	<b>131 372</b>	<b>50</b>	<b>168</b>
Region Hannover	2 034	31	30	2 095	2 303	- 9,0	89 792	43	188
dar. Hannover, Landeshauptst.	1 049	22	14	1 085	1 182	- 8,2	30 462	28	211
Diepholz	247	-	1	248	296	- 16,2	12 808	52	118
Hameln-Pyrmont	371	1	3	375	351	+ 6,8	16 251	43	252
Hildesheim	501	-	1	502	451	+ 11,3	18 474	37	182
Holzminde	171	-	-	171	180	- 5,0	7 587	44	236
Nienburg (Weser)	238	1	2	241	221	+ 9,0	11 805	49	200
Schaumburg	272	-	6	278	280	- 0,7	15 417	55	178
<b>Stat. Region Hannover</b>	<b>3 834</b>	<b>33</b>	<b>43</b>	<b>3 910</b>	<b>4 082</b>	- 4,2	<b>172 134</b>	<b>44</b>	<b>187</b>
Celle	441	1	2	444	428	+ 3,7	20 380	46	253
Cuxhaven	309	5	5	319	387	- 17,6	17 681	55	162
Harburg	224	-	7	231	220	+ 5,0	15 712	68	96
Lüchow-Dannenberg	60	-	2	62	64	- 3,1	2 835	46	127
Lüneburg	272	-	5	277	283	- 2,1	16 997	61	158
Osterholz	133	1	1	135	155	- 12,9	9 684	72	122
Rotenburg (Wümme)	252	-	-	252	257	- 1,9	15 449	61	156
Heidekreis	236	2	6	244	280	- 12,9	10 722	44	180
Stade	207	-	20	227	292	- 22,3	8 700	38	116
Uelzen	164	-	8	172	190	- 9,5	7 574	44	185
Verden	141	1	4	146	171	- 14,6	6 988	48	110
<b>Stat. Region Lüneburg</b>	<b>2 439</b>	<b>10</b>	<b>60</b>	<b>2 509</b>	<b>2 727</b>	- 8,0	<b>132 722</b>	<b>53</b>	<b>150</b>
Delmenhorst, Stadt	236	1	3	240	267	- 10,1	8 840	37	326
Emden, Stadt	154	1	2	157	117	+ 34,2	7 357	47	316
Oldenburg (Oldenburg), Stadt	241	5	11	257	248	+ 3,6	7 730	30	162
Osnabrück, Stadt	222	1	12	235	250	- 6,0	15 293	65	151
Wilhelmshaven, Stadt	199	1	7	207	245	- 15,5	7 166	35	270
Ammerland	114	2	3	119	139	- 14,4	3 978	33	100
Aurich	262	3	2	267	285	- 6,3	11 099	42	143
Cloppenburg	235	-	3	238	193	+ 23,3	8 362	35	149
Emsland	361	3	4	368	406	- 9,4	15 486	42	118
Friesland	137	-	1	138	158	- 12,7	5 893	43	142
Grafschaft Bentheim	70	-	8	78	99	- 21,2	5 917	76	58
Leer	346	1	-	347	339	+ 2,4	16 507	48	211
Oldenburg	161	1	1	163	158	+ 3,2	11 199	69	130
Osnabrück	449	2	13	464	467	- 0,6	25 868	56	132
Vechta	146	1	3	150	178	- 15,7	5 602	37	112
Wesermarsch	139	-	3	142	130	+ 9,2	6 983	49	159
Wittmund	85	-	-	85	84	+ 1,2	3 973	47	151
<b>Stat. Region Weser-Ems</b>	<b>3 557</b>	<b>22</b>	<b>76</b>	<b>3 655</b>	<b>3 763</b>	- 2,9	<b>167 252</b>	<b>46</b>	<b>150</b>

1) Bevölkerungsstand zum 31.12.2012.

2) Im Bundesland beantragte Insolvenzen nach Sitz/Wohnort des Schuldners.

## 9. Unternehmensinsolvenzen 2013 nach Kreisen, Wirtschaftsbereichen und Rechtsformen

Land Kreisfreie Stadt Landkreis Statistische Region	Ins- gesamt	Darunter								
		nach Wirtschaftsbereichen <sup>1)</sup>						nach Rechtsformen		
		Verar- beitendes Gewerbe	Bau- gewerbe	Handel	Gast- gewerbe	Verkehr und Nachr.- überm. <sup>2)</sup>	Dienst- leistun- gen <sup>3)</sup>	Per- sonen- gesell- schaften	GmbH	Einzelunter- nehmen, Freie Berufe, Kleinge- werbe
<b>Niedersachsen</b>	<b>2 227</b>	<b>200</b>	<b>358</b>	<b>425</b>	<b>181</b>	<b>217</b>	<b>588</b>	<b>261</b>	<b>1 198</b>	<b>679</b>
dav. außerhalb Niedersachsens <sup>4)</sup>	41	5	3	8	2	1	16	8	25	5
Braunschweig, Stadt	57	8	6	10	2	5	18	4	34	14
Salzgitter, Stadt	20	2	2	2	1	5	6	1	9	8
Wolfsburg, Stadt	13	2	1	1	1	1	5	1	9	3
Gifhorn	18	2	2	7	2	1	3	1	5	12
Göttingen	36	2	4	11	2	3	8	2	22	9
Goslar	40	6	5	6	4	4	11	4	18	15
Helmstedt	14	2	2	2	3	-	4	1	2	11
Northeim	31	4	6	5	4	6	4	2	20	9
Osterode am Harz	23	4	2	4	3	3	4	4	8	10
Peine	41	6	8	9	2	4	8	4	21	15
Wolfenbüttel	22	5	4	7	2	-	2	1	12	7
<b>Stat. Region Braunschweig</b>	<b>315</b>	<b>43</b>	<b>42</b>	<b>64</b>	<b>26</b>	<b>32</b>	<b>73</b>	<b>25</b>	<b>160</b>	<b>113</b>
Region Hannover	302	21	42	61	25	34	84	24	218	44
dar. Hannover, Landeshauptst.	159	12	17	27	15	16	53	11	120	19
Diepholz	72	7	12	11	5	10	18	5	36	27
Hameln-Pyrmont	37	3	6	6	4	3	10	3	22	11
Hildesheim	77	10	18	17	7	2	16	7	39	26
Holzminde	17	-	2	4	3	1	4	2	6	8
Nienburg (Weser)	37	1	9	8	6	2	7	3	15	18
Schaumburg	52	9	11	8	4	3	11	6	23	20
<b>Stat. Region Hannover</b>	<b>594</b>	<b>51</b>	<b>100</b>	<b>115</b>	<b>54</b>	<b>55</b>	<b>150</b>	<b>50</b>	<b>359</b>	<b>154</b>
Celle	82	4	12	19	11	8	22	10	30	41
Cuxhaven	62	1	13	7	9	6	18	11	20	30
Harburg	88	5	12	20	3	8	28	3	56	23
Lüchow-Dannenberg	10	1	3	3	-	-	2	-	6	4
Lüneburg	57	7	6	14	7	6	12	2	27	26
Osterholz	32	3	3	8	1	2	11	2	20	9
Rotenburg (Wümme)	56	4	12	13	5	4	10	6	23	27
Heidekreis	44	4	8	8	5	4	11	3	19	20
Stade	43	1	9	6	3	10	14	8	20	15
Uelzen	21	2	4	9	1	3	1	1	13	7
Verden	37	2	5	4	1	5	15	4	17	13
<b>Stat. Region Lüneburg</b>	<b>532</b>	<b>34</b>	<b>87</b>	<b>111</b>	<b>46</b>	<b>56</b>	<b>144</b>	<b>50</b>	<b>251</b>	<b>215</b>
Delmenhorst, Stadt	22	2	2	3	2	2	8	-	12	10
Emden, Stadt	14	2	2	-	-	2	7	2	9	3
Oldenburg (Oldenburg), Stadt	48	1	5	11	6	8	12	6	27	13
Osnabrück, Stadt	52	2	11	13	2	6	14	6	35	6
Wilhelmshaven, Stadt	23	1	-	7	2	1	9	1	13	8
Ammerland	42	5	3	9	4	3	12	8	23	9
Aurich	51	1	4	9	5	3	17	8	21	21
Cloppenburg	51	4	15	11	2	2	15	5	36	9
Emsland	114	15	31	14	5	10	25	22	67	22
Friesland	15	2	2	2	2	2	4	-	7	6
Grafschaft Bentheim	32	1	9	13	2	-	7	1	22	9
Leer	43	5	2	4	3	10	16	13	20	6
Oldenburg	52	5	15	6	6	1	12	8	29	15
Osnabrück	70	10	14	6	7	6	19	10	41	19
Vechta	67	7	6	13	1	2	16	23	26	17
Wesermarsch	38	1	3	1	4	15	11	13	11	14
Wittmund	11	3	2	5	-	-	1	2	4	5
<b>Stat. Region Weser-Ems</b>	<b>745</b>	<b>67</b>	<b>126</b>	<b>127</b>	<b>53</b>	<b>73</b>	<b>205</b>	<b>128</b>	<b>403</b>	<b>192</b>

1) Klassifikation der Wirtschaftszweige, Ausgabe 2008 (WZ 2008).

2) Abschnitte H und J.

3) Abschnitte K, M, N, S.

4) Im Bundesland beantragte Insolvenzen nach Sitz/Wohnort des Schuldners.



## 10. Unternehmensinsolvenzen 2013 nach Kreisen und Wirtschaftsbereichen

Wirtschaftsgliederung <sup>1)</sup>	Insolvenzverfahren			Dagegen 2012: Verfahren zusammen	Ver- änderung gegenüber 2012	Voraus- sichtliche Forde- rungen
	eröffnet	mangels Masse abge- wiesen	Verfahren zusammen			
	Anzahl					
<b>Braunschweig, Stadt</b>						
A	Land- u. Forstwirtschaft, Fischerei	-	-	-	± 0,0	-
B	Bergbau u. Gewinnung v. Steinen u. Erden	-	-	-	± 0,0	-
C	Verarbeitendes Gewerbe	8	-	8	+ 60,0	5 555
D	Energieversorgung	-	-	-	± 0,0	-
E	Wasserversorg., Entsorg., Beseit. v. Umweltverschm.	-	-	-	± 0,0	-
F	Baugewerbe	4	2	6	- 33,3	1 159
G	Handel; Instandh. u. Rep. v. Kfz	9	1	10	- 50,0	45 329
H	Verkehr und Lagerei	1	-	1	- 75,0	1 413
I	Gastgewerbe	1	1	2	- 81,8	360
J	Information u. Kommunikation	3	1	4	+300,0	610
K	Finanz- und Versicherungsdienstleistg.	-	1	1	- 66,7	39
L	Grundstücks- u. Wohnungswesen	1	-	1	- 85,7	185
M	Freiberufliche, wiss. u. techn. Dienstleistg.	5	1	6	- 53,8	6 117
N	Sonst. wirtschaftl. Dienstleistg.	9	1	10	- 9,1	2 523
O	Öff. Verw., Verteidigung; Sozialversicherung	-	-	-	± 0,0	-
P	Erziehung u. Unterricht	1	-	1	X	36
Q	Gesundheits- u. Sozialwesen	1	1	2	± 0,0	137
R	Kunst, Unterhaltung u. Erholung	3	1	4	± 0,0	87
S	Sonst. Dienstleistg.	1	-	1	X	31
<b>A-S</b>	<b>Zusammen</b>	<b>47</b>	<b>10</b>	<b>57</b>	<b>- 36,7</b>	<b>63 581</b>
<b>Salzgitter, Stadt</b>						
A	Land- u. Forstwirtschaft, Fischerei	-	-	-	± 0,0	-
B	Bergbau u. Gewinnung v. Steinen u. Erden	-	-	-	± 0,0	-
C	Verarbeitendes Gewerbe	2	-	2	+100,0	2 780
D	Energieversorgung	-	-	-	± 0,0	-
E	Wasserversorg., Entsorg., Beseit. v. Umweltverschm.	-	-	-	± 0,0	-
F	Baugewerbe	2	-	2	- 75,0	82
G	Handel; Instandh. u. Rep. v. Kfz	2	-	2	- 50,0	255
H	Verkehr und Lagerei	2	1	3	X	697
I	Gastgewerbe	1	-	1	- 83,3	28
J	Information u. Kommunikation	2	-	2	X	494
K	Finanz- und Versicherungsdienstleistg.	-	-	-	± 0,0	-
L	Grundstücks- u. Wohnungswesen	-	-	-	± 0,0	-
M	Freiberufliche, wiss. u. techn. Dienstleistg.	2	2	4	+100,0	9 005
N	Sonst. wirtschaftl. Dienstleistg.	2	-	2	- 50,0	36
O	Öff. Verw., Verteidigung; Sozialversicherung	-	-	-	± 0,0	-
P	Erziehung u. Unterricht	-	-	-	± 0,0	-
Q	Gesundheits- u. Sozialwesen	-	-	-	-100,0	-
R	Kunst, Unterhaltung u. Erholung	2	-	2	+100,0	9 013
S	Sonst. Dienstleistg.	-	-	-	-100,0	-
<b>A-S</b>	<b>Zusammen</b>	<b>17</b>	<b>3</b>	<b>20</b>	<b>- 28,6</b>	<b>22 390</b>
<b>Wolfenbüttel, Stadt</b>						
A	Land- u. Forstwirtschaft, Fischerei	-	-	-	± 0,0	-
B	Bergbau u. Gewinnung v. Steinen u. Erden	-	-	-	± 0,0	-
C	Verarbeitendes Gewerbe	2	-	2	+100,0	1 215
D	Energieversorgung	-	-	-	± 0,0	-
E	Wasserversorg., Entsorg., Beseit. v. Umweltverschm.	-	-	-	± 0,0	-
F	Baugewerbe	1	-	1	- 80,0	250
G	Handel; Instandh. u. Rep. v. Kfz	1	-	1	- 83,3	75
H	Verkehr und Lagerei	1	-	1	X	515
I	Gastgewerbe	1	-	1	- 87,5	115
J	Information u. Kommunikation	-	-	-	-100,0	-
K	Finanz- und Versicherungsdienstleistg.	-	-	-	± 0,0	-
L	Grundstücks- u. Wohnungswesen	2	-	2	+100,0	1 159
M	Freiberufliche, wiss. u. techn. Dienstleistg.	1	1	2	- 33,3	1 662
N	Sonst. wirtschaftl. Dienstleistg.	1	1	2	- 50,0	299
O	Öff. Verw., Verteidigung; Sozialversicherung	-	-	-	± 0,0	-
P	Erziehung u. Unterricht	-	-	-	± 0,0	-
Q	Gesundheits- u. Sozialwesen	-	-	-	-100,0	-
R	Kunst, Unterhaltung u. Erholung	-	-	-	-100,0	-
S	Sonst. Dienstleistg.	1	-	1	± 0,0	261
<b>A-S</b>	<b>Zusammen</b>	<b>11</b>	<b>2</b>	<b>13</b>	<b>- 59,4</b>	<b>5 552</b>

1) Klassifikation der Wirtschaftszweige, Ausgabe 2008 (WZ 2008), Kurzbezeichnungen.

## Noch: 10. Unternehmensinsolvenzen 2013 nach Kreisen und Wirtschaftsbereichen

Wirtschaftsgliederung <sup>1)</sup>	Insolvenzverfahren			Dagegen 2012: Verfahren zusammen	Ver- änderung gegenüber 2012	Voraus- sichtliche Forde- rungen
	eröffnet	mangels Masse abge- wiesen	Verfahren zusammen			
	Anzahl					
<b>Gifhorn</b>						
A	Land- u. Forstwirtschaft, Fischerei	-	-	-	± 0,0	-
B	Bergbau u. Gewinnung v. Steinen u. Erden	-	-	-	± 0,0	-
C	Verarbeitendes Gewerbe	1	1	2	- 33,3	444
D	Energieversorgung	-	-	-	± 0,0	-
E	Wasserversorg., Entsorg., Beseit. v. Umweltverschm.	-	-	-	± 0,0	-
F	Baugewerbe	2	-	2	- 33,3	37
G	Handel; Instandh. u. Rep. v. Kfz	6	1	7	+ 75,0	1 679
H	Verkehr und Lagerei	1	-	1	- 50,0	635
I	Gastgewerbe	2	-	2	- 33,3	156
J	Information u. Kommunikation	-	-	-	-100,0	-
K	Finanz- und Versicherungsdienstleistg.	-	-	-	± 0,0	-
L	Grundstücks- u. Wohnungswesen	-	-	-	-100,0	-
M	Freiberufliche, wiss. u. techn. Dienstleistg.	1	-	1	X	245
N	Sonst. wirtschaftl. Dienstleistg.	-	1	1	- 80,0	26
O	Öff. Verw., Verteidigung; Sozialversicherung	-	-	-	± 0,0	-
P	Erziehung u. Unterricht	-	-	-	± 0,0	-
Q	Gesundheits- u. Sozialwesen	-	-	-	± 0,0	-
R	Kunst, Unterhaltung u. Erholung	1	-	1	± 0,0	120
S	Sonst. Dienstleistg.	-	1	1	X	8
<b>A-S</b>	<b>Zusammen</b>	<b>14</b>	<b>4</b>	<b>18</b>	<b>- 25,0</b>	<b>3 350</b>
<b>Göttingen</b>						
A	Land- u. Forstwirtschaft, Fischerei	-	-	-	± 0,0	-
B	Bergbau u. Gewinnung v. Steinen u. Erden	-	-	-	± 0,0	-
C	Verarbeitendes Gewerbe	2	-	2	- 66,7	1 166
D	Energieversorgung	-	-	-	± 0,0	-
E	Wasserversorg., Entsorg., Beseit. v. Umweltverschm.	-	-	-	± 0,0	-
F	Baugewerbe	3	1	4	- 50,0	921
G	Handel; Instandh. u. Rep. v. Kfz	9	2	11	+ 22,2	5 355
H	Verkehr und Lagerei	1	2	3	+200,0	681
I	Gastgewerbe	2	-	2	- 60,0	209
J	Information u. Kommunikation	-	-	-	-100,0	-
K	Finanz- und Versicherungsdienstleistg.	-	-	-	± 0,0	-
L	Grundstücks- u. Wohnungswesen	1	-	1	- 66,7	45
M	Freiberufliche, wiss. u. techn. Dienstleistg.	4	2	6	- 45,5	932
N	Sonst. wirtschaftl. Dienstleistg.	1	1	2	- 33,3	144
O	Öff. Verw., Verteidigung; Sozialversicherung	-	-	-	± 0,0	-
P	Erziehung u. Unterricht	-	-	-	-100,0	-
Q	Gesundheits- u. Sozialwesen	1	1	2	+100,0	20
R	Kunst, Unterhaltung u. Erholung	2	1	3	± 0,0	148
S	Sonst. Dienstleistg.	-	-	-	-100,0	-
<b>A-S</b>	<b>Zusammen</b>	<b>26</b>	<b>10</b>	<b>36</b>	<b>- 34,5</b>	<b>9 621</b>
<b>Goslar</b>						
A	Land- u. Forstwirtschaft, Fischerei	1	-	1	X	395
B	Bergbau u. Gewinnung v. Steinen u. Erden	-	-	-	± 0,0	-
C	Verarbeitendes Gewerbe	5	1	6	+100,0	3 507
D	Energieversorgung	-	-	-	± 0,0	-
E	Wasserversorg., Entsorg., Beseit. v. Umweltverschm.	-	-	-	± 0,0	-
F	Baugewerbe	4	1	5	- 16,7	788
G	Handel; Instandh. u. Rep. v. Kfz	4	2	6	± 0,0	3 443
H	Verkehr und Lagerei	-	1	1	- 66,7	10
I	Gastgewerbe	4	-	4	- 33,3	387
J	Information u. Kommunikation	3	-	3	+200,0	1 316
K	Finanz- und Versicherungsdienstleistg.	-	-	-	± 0,0	-
L	Grundstücks- u. Wohnungswesen	-	2	2	± 0,0	34
M	Freiberufliche, wiss. u. techn. Dienstleistg.	3	1	4	+300,0	532
N	Sonst. wirtschaftl. Dienstleistg.	4	1	5	+ 66,7	341
O	Öff. Verw., Verteidigung; Sozialversicherung	-	-	-	± 0,0	-
P	Erziehung u. Unterricht	-	-	-	-100,0	-
Q	Gesundheits- u. Sozialwesen	-	-	-	-100,0	-
R	Kunst, Unterhaltung u. Erholung	-	1	1	- 50,0	3
S	Sonst. Dienstleistg.	1	1	2	- 33,3	102
<b>A-S</b>	<b>Zusammen</b>	<b>29</b>	<b>11</b>	<b>40</b>	<b>± 0,0</b>	<b>10 857</b>

1) Klassifikation der Wirtschaftszweige, Ausgabe 2008 (WZ 2008), Kurzbezeichnungen.

## Noch: 10. Unternehmensinsolvenzen 2013 nach Kreisen und Wirtschaftsbereichen

Wirtschaftsgliederung <sup>1)</sup>	Insolvenzverfahren			Dagegen 2012: Verfahren zusammen	Ver- änderung gegenüber 2012	Voraus- sichtliche Forde- rungen
	eröffnet	mangels Masse abge- wiesen	Verfahren zusammen			
	Anzahl					
<b>Helmstedt</b>						
A	Land- u. Forstwirtschaft, Fischerei	-	-	-	± 0,0	-
B	Bergbau u. Gewinnung v. Steinen u. Erden	-	-	-	± 0,0	-
C	Verarbeitendes Gewerbe	2	-	2	± 0,0	3 256
D	Energieversorgung	-	-	-	± 0,0	-
E	Wasserversorg., Entsorg., Beseit. v. Umweltverschm.	-	-	-	-100,0	-
F	Baugewerbe	2	-	2	- 50,0	280
G	Handel; Instandh. u. Rep. v. Kfz	1	1	2	- 66,7	506
H	Verkehr und Lagerei	-	-	-	-100,0	-
I	Gastgewerbe	2	1	3	- 50,0	98
J	Information u. Kommunikation	-	-	-	± 0,0	-
K	Finanz- und Versicherungsdienstleistg.	-	-	-	± 0,0	-
L	Grundstücks- u. Wohnungswesen	-	-	-	-100,0	-
M	Freiberufliche, wiss. u. techn. Dienstleistg.	-	1	1	- 66,7	59
N	Sonst. wirtschaftl. Dienstleistg.	1	-	1	- 50,0	123
O	Öff. Verw., Verteidigung; Sozialversicherung	-	-	-	± 0,0	-
P	Erziehung u. Unterricht	-	-	-	± 0,0	-
Q	Gesundheits- u. Sozialwesen	-	-	-	-100,0	-
R	Kunst, Unterhaltung u. Erholung	1	-	1	X	169
S	Sonst. Dienstleistg.	2	-	2	+100,0	132
<b>A-S</b>	<b>Zusammen</b>	<b>11</b>	<b>3</b>	<b>14</b>	<b>- 57,6</b>	<b>4 624</b>
<b>Northeim</b>						
A	Land- u. Forstwirtschaft, Fischerei	1	-	1	X	980
B	Bergbau u. Gewinnung v. Steinen u. Erden	-	-	-	± 0,0	-
C	Verarbeitendes Gewerbe	4	-	4	- 50,0	2 755
D	Energieversorgung	-	-	-	± 0,0	-
E	Wasserversorg., Entsorg., Beseit. v. Umweltverschm.	-	-	-	± 0,0	-
F	Baugewerbe	5	1	6	+100,0	4 397
G	Handel; Instandh. u. Rep. v. Kfz	4	1	5	- 50,0	3 428
H	Verkehr und Lagerei	1	3	4	+100,0	808
I	Gastgewerbe	3	1	4	- 42,9	974
J	Information u. Kommunikation	1	1	2	X	544
K	Finanz- und Versicherungsdienstleistg.	1	-	1	± 0,0	148
L	Grundstücks- u. Wohnungswesen	-	-	-	± 0,0	-
M	Freiberufliche, wiss. u. techn. Dienstleistg.	1	-	1	- 75,0	130
N	Sonst. wirtschaftl. Dienstleistg.	2	-	2	- 33,3	202
O	Öff. Verw., Verteidigung; Sozialversicherung	-	-	-	± 0,0	-
P	Erziehung u. Unterricht	-	-	-	± 0,0	-
Q	Gesundheits- u. Sozialwesen	1	-	1	- 66,7	400
R	Kunst, Unterhaltung u. Erholung	-	-	-	-100,0	-
S	Sonst. Dienstleistg.	-	-	-	-100,0	-
<b>A-S</b>	<b>Zusammen</b>	<b>24</b>	<b>7</b>	<b>31</b>	<b>- 27,9</b>	<b>14 765</b>
<b>Osterode am Harz</b>						
A	Land- u. Forstwirtschaft, Fischerei	-	-	-	± 0,0	-
B	Bergbau u. Gewinnung v. Steinen u. Erden	-	-	-	± 0,0	-
C	Verarbeitendes Gewerbe	4	-	4	X	1 513
D	Energieversorgung	-	-	-	± 0,0	-
E	Wasserversorg., Entsorg., Beseit. v. Umweltverschm.	-	-	-	± 0,0	-
F	Baugewerbe	2	-	2	- 33,3	228
G	Handel; Instandh. u. Rep. v. Kfz	4	-	4	- 33,3	3 240
H	Verkehr und Lagerei	3	-	3	+200,0	419
I	Gastgewerbe	2	1	3	+ 50,0	1 243
J	Information u. Kommunikation	-	-	-	± 0,0	-
K	Finanz- und Versicherungsdienstleistg.	-	-	-	-100,0	-
L	Grundstücks- u. Wohnungswesen	3	-	3	X	12 031
M	Freiberufliche, wiss. u. techn. Dienstleistg.	1	-	1	- 83,3	118
N	Sonst. wirtschaftl. Dienstleistg.	1	1	2	± 0,0	24
O	Öff. Verw., Verteidigung; Sozialversicherung	-	-	-	± 0,0	-
P	Erziehung u. Unterricht	-	-	-	± 0,0	-
Q	Gesundheits- u. Sozialwesen	-	-	-	± 0,0	-
R	Kunst, Unterhaltung u. Erholung	-	-	-	± 0,0	-
S	Sonst. Dienstleistg.	1	-	1	X	30
<b>A-S</b>	<b>Zusammen</b>	<b>21</b>	<b>2</b>	<b>23</b>	<b>+ 9,5</b>	<b>18 847</b>

1) Klassifikation der Wirtschaftszweige, Ausgabe 2008 (WZ 2008), Kurzbezeichnungen.

## Noch: 10. Unternehmensinsolvenzen 2013 nach Kreisen und Wirtschaftsbereichen

Wirtschaftsgliederung <sup>1)</sup>	Insolvenzverfahren			Dagegen 2012: Verfahren zusammen	Ver- änderung gegenüber 2012	Voraus- sichtliche Forde- rungen	
	eröffnet	mangels Masse abge- wiesen	Verfahren zusammen				
	Anzahl				%	1 000 €	
<b>Peine</b>							
A	Land- u. Forstwirtschaft, Fischerei	-	-	-	-	± 0,0	-
B	Bergbau u. Gewinnung v. Steinen u. Erden	-	-	-	-	± 0,0	-
C	Verarbeitendes Gewerbe	4	2	6	3	+100,0	9 553
D	Energieversorgung	-	-	-	-	± 0,0	-
E	Wasserversorg., Entsorg., Beseit. v. Umweltverschm.	-	-	-	-	± 0,0	-
F	Baugewerbe	7	1	8	4	+100,0	1 781
G	Handel; Instandh. u. Rep. v. Kfz	6	3	9	2	+350,0	7 316
H	Verkehr und Lagerei	4	-	4	1	+300,0	623
I	Gastgewerbe	2	-	2	1	+100,0	90
J	Information u. Kommunikation	-	-	-	-	± 0,0	-
K	Finanz- und Versicherungsdienstleistg.	1	-	1	-	X	166
L	Grundstücks- u. Wohnungswesen	1	1	2	2	± 0,0	1 892
M	Freiberufliche, wiss. u. techn. Dienstleistg.	2	3	5	2	+150,0	13 745
N	Sonst. wirtschaftl. Dienstleistg.	2	-	2	1	+100,0	100
O	Öff. Verw., Verteidigung; Sozialversicherung	-	-	-	-	± 0,0	-
P	Erziehung u. Unterricht	-	-	-	-	± 0,0	-
Q	Gesundheits- u. Sozialwesen	2	-	2	-	X	462
R	Kunst, Unterhaltung u. Erholung	-	-	-	-	± 0,0	-
S	Sonst. Dienstleistg.	-	-	-	1	-100,0	-
<b>A-S</b>	<b>Zusammen</b>	<b>31</b>	<b>10</b>	<b>41</b>	<b>17</b>	<b>+141,2</b>	<b>35 729</b>
<b>Wolfenbüttel</b>							
A	Land- u. Forstwirtschaft, Fischerei	-	-	-	1	-100,0	-
B	Bergbau u. Gewinnung v. Steinen u. Erden	-	-	-	-	± 0,0	-
C	Verarbeitendes Gewerbe	4	1	5	1	+400,0	3 655
D	Energieversorgung	-	-	-	-	± 0,0	-
E	Wasserversorg., Entsorg., Beseit. v. Umweltverschm.	-	-	-	-	± 0,0	-
F	Baugewerbe	2	2	4	6	- 33,3	404
G	Handel; Instandh. u. Rep. v. Kfz	7	-	7	7	± 0,0	4 085
H	Verkehr und Lagerei	-	-	-	1	-100,0	-
I	Gastgewerbe	2	-	2	-	X	1 718
J	Information u. Kommunikation	-	-	-	1	-100,0	-
K	Finanz- und Versicherungsdienstleistg.	-	-	-	1	-100,0	-
L	Grundstücks- u. Wohnungswesen	-	-	-	-	± 0,0	-
M	Freiberufliche, wiss. u. techn. Dienstleistg.	-	1	1	1	± 0,0	2
N	Sonst. wirtschaftl. Dienstleistg.	1	-	1	-	X	661
O	Öff. Verw., Verteidigung; Sozialversicherung	-	-	-	-	± 0,0	-
P	Erziehung u. Unterricht	-	-	-	1	-100,0	-
Q	Gesundheits- u. Sozialwesen	-	-	-	1	-100,0	-
R	Kunst, Unterhaltung u. Erholung	2	-	2	-	X	32
S	Sonst. Dienstleistg.	-	-	-	1	-100,0	-
<b>A-S</b>	<b>Zusammen</b>	<b>18</b>	<b>4</b>	<b>22</b>	<b>22</b>	<b>± 0,0</b>	<b>10 557</b>
<b>Statistische Region Braunschweig</b>							
A	Land- u. Forstwirtschaft, Fischerei	1	-	1	8	- 87,5	389
B	Bergbau u. Gewinnung v. Steinen u. Erden	-	-	-	-	± 0,0	-
C	Verarbeitendes Gewerbe	27	6	33	33	± 0,0	22 702
D	Energieversorgung	-	-	-	3	-100,0	-
E	Wasserversorg., Entsorg., Beseit. v. Umweltverschm.	2	-	2	3	- 33,3	2 156
F	Baugewerbe	45	14	59	53	+ 11,3	13 222
G	Handel; Instandh. u. Rep. v. Kfz	57	23	80	94	- 14,9	19 450
H	Verkehr und Lagerei	17	3	20	23	- 13,0	5 009
I	Gastgewerbe	40	15	55	59	- 6,8	26 965
J	Information u. Kommunikation	6	1	7	10	- 30,0	438
K	Finanz- und Versicherungsdienstleistg.	5	1	6	7	- 14,3	1 343
L	Grundstücks- u. Wohnungswesen	10	8	18	11	+ 63,6	152 711
M	Freiberufliche, wiss. u. techn. Dienstleistg.	34	12	46	34	+ 35,3	26 195
N	Sonst. wirtschaftl. Dienstleistg.	31	7	38	27	+ 40,7	6 946
O	Öff. Verw., Verteidigung; Sozialversicherung	-	-	-	-	± 0,0	-
P	Erziehung u. Unterricht	4	1	5	6	- 16,7	1 323
Q	Gesundheits- u. Sozialwesen	9	3	12	11	+ 9,1	23 546
R	Kunst, Unterhaltung u. Erholung	10	3	13	7	+ 85,7	3 197
S	Sonst. Dienstleistg.	8	2	10	18	- 44,4	931
<b>A-S</b>	<b>Zusammen</b>	<b>306</b>	<b>99</b>	<b>405</b>	<b>407</b>	<b>- 0,5</b>	<b>306 517</b>

1) Klassifikation der Wirtschaftszweige, Ausgabe 2008 (WZ 2008), Kurzbezeichnungen.

## Noch: 10. Unternehmensinsolvenzen 2013 nach Kreisen und Wirtschaftsbereichen

Wirtschaftsgliederung <sup>1)</sup>		Insolvenzverfahren			Dagegen 2012: Verfahren zusammen	Ver- änderung gegenüber 2012	Voraus- sichtliche Forde- rungen
		eröffnet	mangels Masse abge- wiesen	Verfahren zusammen			
					Anzahl	%	1 000 €
<b>Region Hannover</b>							
A	Land- u. Forstwirtschaft, Fischerei	1	-	1	1	± 0,0	43
B	Bergbau u. Gewinnung v. Steinen u. Erden	-	-	-	-	± 0,0	-
C	Verarbeitendes Gewerbe	16	5	21	25	- 16,0	12 383
D	Energieversorgung	-	-	-	3	-100,0	-
E	Wasserversorg., Entsorg., Beseit. v. Umweltverschm.	1	-	1	2	- 50,0	785
F	Baugewerbe	31	11	42	45	- 6,7	7 933
G	Handel; Instandh. u. Rep. v. Kfz	44	17	61	61	± 0,0	35 387
H	Verkehr und Lagerei	14	5	19	24	- 20,8	15 723
I	Gastgewerbe	18	7	25	35	- 28,6	5 547
J	Information u. Kommunikation	6	9	15	16	- 6,3	2 404
K	Finanz- und Versicherungsdienstleistg.	4	3	7	8	- 12,5	29 700
L	Grundstücks- u. Wohnungswesen	5	8	13	15	- 13,3	2 254
M	Freiberufliche, wiss. u. techn. Dienstleistg.	23	22	45	53	- 15,1	15 266
N	Sonst. wirtschaftl. Dienstleistg.	18	3	21	22	- 4,5	2 213
O	Öff. Verw., Verteidigung; Sozialversicherung	-	-	-	-	± 0,0	-
P	Erziehung u. Unterricht	7	4	11	5	+120,0	1 366
Q	Gesundheits- u. Sozialwesen	2	-	2	6	- 66,7	278
R	Kunst, Unterhaltung u. Erholung	5	2	7	9	- 22,2	623
S	Sonst. Dienstleistg.	4	7	11	7	+ 57,1	3 104
<b>A-S</b>	<b>Zusammen</b>	<b>199</b>	<b>103</b>	<b>302</b>	<b>337</b>	<b>- 10,4</b>	<b>135 008</b>
<b>dar. Landeshauptstadt Hannover</b>							
A	Land- u. Forstwirtschaft, Fischerei	-	-	-	-	± 0,0	-
B	Bergbau u. Gewinnung v. Steinen u. Erden	-	-	-	-	± 0,0	-
C	Verarbeitendes Gewerbe	9	3	12	8	+ 50,0	8 261
D	Energieversorgung	-	-	-	2	-100,0	-
E	Wasserversorg., Entsorg., Beseit. v. Umweltverschm.	-	-	-	1	-100,0	-
F	Baugewerbe	12	5	17	16	+ 6,3	3 581
G	Handel; Instandh. u. Rep. v. Kfz	19	8	27	26	+ 3,8	9 353
H	Verkehr und Lagerei	2	1	3	9	- 66,7	478
I	Gastgewerbe	10	5	15	22	- 31,8	2 323
J	Information u. Kommunikation	5	8	13	9	+ 44,4	2 121
K	Finanz- und Versicherungsdienstleistg.	3	2	5	5	± 0,0	29 084
L	Grundstücks- u. Wohnungswesen	3	3	6	10	- 40,0	1 011
M	Freiberufliche, wiss. u. techn. Dienstleistg.	12	15	27	29	- 6,9	6 856
N	Sonst. wirtschaftl. Dienstleistg.	11	3	14	13	+ 7,7	1 857
O	Öff. Verw., Verteidigung; Sozialversicherung	-	-	-	-	± 0,0	-
P	Erziehung u. Unterricht	5	2	7	3	+133,3	1 096
Q	Gesundheits- u. Sozialwesen	2	-	2	2	± 0,0	278
R	Kunst, Unterhaltung u. Erholung	2	2	4	5	- 20,0	296
S	Sonst. Dienstleistg.	2	5	7	4	+ 75,0	2 279
<b>A-S</b>	<b>Zusammen</b>	<b>97</b>	<b>62</b>	<b>159</b>	<b>164</b>	<b>- 3,0</b>	<b>68 873</b>
<b>Diepholz</b>							
A	Land- u. Forstwirtschaft, Fischerei	3	-	3	1	+200,0	1 971
B	Bergbau u. Gewinnung v. Steinen u. Erden	-	-	-	-	± 0,0	-
C	Verarbeitendes Gewerbe	6	1	7	5	+ 40,0	13 587
D	Energieversorgung	-	-	-	-	± 0,0	-
E	Wasserversorg., Entsorg., Beseit. v. Umweltverschm.	-	-	-	-	± 0,0	-
F	Baugewerbe	10	2	12	14	- 14,3	4 945
G	Handel; Instandh. u. Rep. v. Kfz	6	5	11	15	- 26,7	821
H	Verkehr und Lagerei	6	1	7	8	- 12,5	736
I	Gastgewerbe	2	3	5	6	- 16,7	102
J	Information u. Kommunikation	2	1	3	-	X	505
K	Finanz- und Versicherungsdienstleistg.	1	-	1	4	- 75,0	1 436
L	Grundstücks- u. Wohnungswesen	2	1	3	1	+200,0	3 587
M	Freiberufliche, wiss. u. techn. Dienstleistg.	3	3	6	12	- 50,0	4 048
N	Sonst. wirtschaftl. Dienstleistg.	5	3	8	1	+700,0	1 159
O	Öff. Verw., Verteidigung; Sozialversicherung	-	-	-	-	± 0,0	-
P	Erziehung u. Unterricht	1	-	1	1	± 0,0	210
Q	Gesundheits- u. Sozialwesen	1	-	1	2	- 50,0	90
R	Kunst, Unterhaltung u. Erholung	1	-	1	1	± 0,0	342
S	Sonst. Dienstleistg.	3	-	3	3	± 0,0	187
<b>A-S</b>	<b>Zusammen</b>	<b>52</b>	<b>20</b>	<b>72</b>	<b>74</b>	<b>- 2,7</b>	<b>33 727</b>

1) Klassifikation der Wirtschaftszweige, Ausgabe 2008 (WZ 2008), Kurzbezeichnungen.

## Noch: 10. Unternehmensinsolvenzen 2013 nach Kreisen und Wirtschaftsbereichen

Wirtschaftsgliederung <sup>1)</sup>		Insolvenzverfahren			Dagegen 2012: Verfahren zusammen	Ver- änderung gegenüber 2012	Voraus- sichtliche Forde- rungen
		eröffnet	mangels Masse abge- wiesen	Verfahren zusammen			
<b>Hamel-Pyrmont</b>							
A	Land- u. Forstwirtschaft, Fischerei	-	-	-	1	-100,0	-
B	Bergbau u. Gewinnung v. Steinen u. Erden	-	-	-	-	± 0,0	-
C	Verarbeitendes Gewerbe	2	1	3	3	± 0,0	706
D	Energieversorgung	-	-	-	2	-100,0	-
E	Wasserversorg., Entsorg., Beseit. v. Umweltverschm.	-	-	-	1	-100,0	-
F	Baugewerbe	3	3	6	7	- 14,3	649
G	Handel; Instandh. u. Rep. v. Kfz	4	2	6	7	- 14,3	648
H	Verkehr und Lagerei	3	-	3	3	± 0,0	687
I	Gastgewerbe	2	2	4	9	- 55,6	915
J	Information u. Kommunikation	-	-	-	2	-100,0	-
K	Finanz- und Versicherungsdienstleistg.	1	-	1	-	X	193
L	Grundstücks- u. Wohnungswesen	-	1	1	-	X	67
M	Freiberufliche, wiss. u. techn. Dienstleistg.	3	2	5	2	+150,0	4 860
N	Sonst. wirtschaftl. Dienstleistg.	3	-	3	3	± 0,0	513
O	Öff. Verw., Verteidigung; Sozialversicherung	-	-	-	-	± 0,0	-
P	Erziehung u. Unterricht	-	-	-	1	-100,0	-
Q	Gesundheits- u. Sozialwesen	2	-	2	-	X	2 614
R	Kunst, Unterhaltung u. Erholung	2	-	2	-	X	32
S	Sonst. Dienstleistg.	1	-	1	2	- 50,0	58
<b>A-S</b>	<b>Zusammen</b>	<b>26</b>	<b>11</b>	<b>37</b>	<b>43</b>	<b>- 14,0</b>	<b>11 941</b>
<b>Hildesheim</b>							
A	Land- u. Forstwirtschaft, Fischerei	1	-	1	-	X	54
B	Bergbau u. Gewinnung v. Steinen u. Erden	-	-	-	-	± 0,0	-
C	Verarbeitendes Gewerbe	10	-	10	6	+ 66,7	4 693
D	Energieversorgung	-	-	-	-	± 0,0	-
E	Wasserversorg., Entsorg., Beseit. v. Umweltverschm.	-	-	-	1	-100,0	-
F	Baugewerbe	13	5	18	16	+ 12,5	2 280
G	Handel; Instandh. u. Rep. v. Kfz	14	3	17	8	+112,5	4 502
H	Verkehr und Lagerei	1	-	1	-	X	186
I	Gastgewerbe	5	2	7	4	+ 75,0	807
J	Information u. Kommunikation	1	-	1	2	- 50,0	23
K	Finanz- und Versicherungsdienstleistg.	1	-	1	1	± 0,0	737
L	Grundstücks- u. Wohnungswesen	-	2	2	1	+100,0	309
M	Freiberufliche, wiss. u. techn. Dienstleistg.	3	6	9	8	+ 12,5	1 038
N	Sonst. wirtschaftl. Dienstleistg.	3	1	4	3	+ 33,3	403
O	Öff. Verw., Verteidigung; Sozialversicherung	-	-	-	-	± 0,0	-
P	Erziehung u. Unterricht	2	-	2	1	+100,0	273
Q	Gesundheits- u. Sozialwesen	2	-	2	1	+100,0	297
R	Kunst, Unterhaltung u. Erholung	-	-	-	-	± 0,0	-
S	Sonst. Dienstleistg.	1	1	2	3	- 33,3	200
<b>A-S</b>	<b>Zusammen</b>	<b>57</b>	<b>20</b>	<b>77</b>	<b>55</b>	<b>+ 40,0</b>	<b>15 801</b>
<b>Holzminde</b>							
A	Land- u. Forstwirtschaft, Fischerei	-	-	-	1	-100,0	-
B	Bergbau u. Gewinnung v. Steinen u. Erden	-	-	-	-	± 0,0	-
C	Verarbeitendes Gewerbe	-	-	-	2	-100,0	-
D	Energieversorgung	-	-	-	-	± 0,0	-
E	Wasserversorg., Entsorg., Beseit. v. Umweltverschm.	-	-	-	-	± 0,0	-
F	Baugewerbe	1	1	2	3	- 33,3	964
G	Handel; Instandh. u. Rep. v. Kfz	1	3	4	6	- 33,3	373
H	Verkehr und Lagerei	1	-	1	4	- 75,0	384
I	Gastgewerbe	3	-	3	2	+ 50,0	447
J	Information u. Kommunikation	-	-	-	-	± 0,0	-
K	Finanz- und Versicherungsdienstleistg.	-	-	-	-	± 0,0	-
L	Grundstücks- u. Wohnungswesen	-	-	-	-	± 0,0	-
M	Freiberufliche, wiss. u. techn. Dienstleistg.	1	-	1	1	± 0,0	697
N	Sonst. wirtschaftl. Dienstleistg.	1	-	1	3	- 66,7	366
O	Öff. Verw., Verteidigung; Sozialversicherung	-	-	-	-	± 0,0	-
P	Erziehung u. Unterricht	1	-	1	1	± 0,0	443
Q	Gesundheits- u. Sozialwesen	-	1	1	6	- 83,3	16
R	Kunst, Unterhaltung u. Erholung	1	-	1	-	X	329
S	Sonst. Dienstleistg.	2	-	2	-	X	290
<b>A-S</b>	<b>Zusammen</b>	<b>12</b>	<b>5</b>	<b>17</b>	<b>29</b>	<b>- 41,4</b>	<b>4 307</b>

1) Klassifikation der Wirtschaftszweige, Ausgabe 2008 (WZ 2008), Kurzbezeichnungen.

## Noch: 10. Unternehmensinsolvenzen 2013 nach Kreisen und Wirtschaftsbereichen

Wirtschaftsgliederung <sup>1)</sup>	Insolvenzverfahren			Dagegen 2012: Verfahren zusammen	Ver- änderung gegenüber 2012	Voraus- sichtliche Forde- rungen
	eröffnet	mangels Masse abge- wiesen	Verfahren zusammen			
	Anzahl					
<b>Nienburg (Weser)</b>						
A	Land- u. Forstwirtschaft, Fischerei	-	-	-	-	± 0,0
B	Bergbau u. Gewinnung v. Steinen u. Erden	-	-	-	-	± 0,0
C	Verarbeitendes Gewerbe	1	-	1	1	± 0,0
D	Energieversorgung	1	-	1	-	X
E	Wasserversorg., Entsorg., Beseit. v. Umweltverschm.	1	-	1	-	X
F	Baugewerbe	8	1	9	5	+ 80,0
G	Handel; Instandh. u. Rep. v. Kfz	7	1	8	6	+ 33,3
H	Verkehr und Lagerei	2	-	2	3	- 33,3
I	Gastgewerbe	3	3	6	3	+100,0
J	Information u. Kommunikation	-	-	-	1	-100,0
K	Finanz- und Versicherungsdienstleistg.	-	-	-	2	-100,0
L	Grundstücks- u. Wohnungswesen	-	-	-	-	± 0,0
M	Freiberufliche, wiss. u. techn. Dienstleistg.	3	1	4	2	+100,0
N	Sonst. wirtschaftl. Dienstleistg.	1	1	2	3	- 33,3
O	Öff. Verw., Verteidigung; Sozialversicherung	-	-	-	-	± 0,0
P	Erziehung u. Unterricht	-	-	-	-	± 0,0
Q	Gesundheits- u. Sozialwesen	1	-	1	3	- 66,7
R	Kunst, Unterhaltung u. Erholung	-	1	1	-	X
S	Sonst. Dienstleistg.	1	-	1	-	X
<b>A-S</b>	<b>Zusammen</b>	<b>29</b>	<b>8</b>	<b>37</b>	<b>29</b>	<b>+ 27,6</b>
<b>Schaumburg</b>						
A	Land- u. Forstwirtschaft, Fischerei	-	-	-	-	± 0,0
B	Bergbau u. Gewinnung v. Steinen u. Erden	-	-	-	-	± 0,0
C	Verarbeitendes Gewerbe	7	2	9	5	+ 80,0
D	Energieversorgung	-	-	-	-	± 0,0
E	Wasserversorg., Entsorg., Beseit. v. Umweltverschm.	-	-	-	-	± 0,0
F	Baugewerbe	8	3	11	9	+ 22,2
G	Handel; Instandh. u. Rep. v. Kfz	5	3	8	6	+ 33,3
H	Verkehr und Lagerei	3	-	3	2	+ 50,0
I	Gastgewerbe	3	1	4	8	- 50,0
J	Information u. Kommunikation	-	-	-	-	± 0,0
K	Finanz- und Versicherungsdienstleistg.	1	2	3	-	X
L	Grundstücks- u. Wohnungswesen	-	-	-	1	-100,0
M	Freiberufliche, wiss. u. techn. Dienstleistg.	2	2	4	8	- 50,0
N	Sonst. wirtschaftl. Dienstleistg.	1	2	3	5	- 40,0
O	Öff. Verw., Verteidigung; Sozialversicherung	-	-	-	-	± 0,0
P	Erziehung u. Unterricht	1	-	1	-	X
Q	Gesundheits- u. Sozialwesen	3	-	3	-	X
R	Kunst, Unterhaltung u. Erholung	1	1	2	-	X
S	Sonst. Dienstleistg.	1	-	1	3	- 66,7
<b>A-S</b>	<b>Zusammen</b>	<b>36</b>	<b>16</b>	<b>52</b>	<b>47</b>	<b>+ 10,6</b>
<b>Statistische Region Hannover</b>						
A	Land- u. Forstwirtschaft, Fischerei	4	-	4	2	+100,0
B	Bergbau u. Gewinnung v. Steinen u. Erden	-	-	-	-	± 0,0
C	Verarbeitendes Gewerbe	40	7	47	41	+ 14,6
D	Energieversorgung	5	-	5	2	+150,0
E	Wasserversorg., Entsorg., Beseit. v. Umweltverschm.	3	1	4	3	+ 33,3
F	Baugewerbe	72	27	99	107	- 7,5
G	Handel; Instandh. u. Rep. v. Kfz	84	25	109	117	- 6,8
H	Verkehr und Lagerei	31	13	44	35	+ 25,7
I	Gastgewerbe	51	16	67	67	± 0,0
J	Information u. Kommunikation	17	4	21	19	+ 10,5
K	Finanz- und Versicherungsdienstleistg.	12	3	15	15	± 0,0
L	Grundstücks- u. Wohnungswesen	13	5	18	41	- 56,1
M	Freiberufliche, wiss. u. techn. Dienstleistg.	48	38	86	80	+ 7,5
N	Sonst. wirtschaftl. Dienstleistg.	26	14	40	66	- 39,4
O	Öff. Verw., Verteidigung; Sozialversicherung	-	-	-	-	± 0,0
P	Erziehung u. Unterricht	9	-	9	9	± 0,0
Q	Gesundheits- u. Sozialwesen	17	1	18	25	- 28,0
R	Kunst, Unterhaltung u. Erholung	6	4	10	14	- 28,6
S	Sonst. Dienstleistg.	17	1	18	19	- 5,3
<b>A-S</b>	<b>Zusammen</b>	<b>455</b>	<b>159</b>	<b>614</b>	<b>662</b>	<b>- 7,3</b>

1) Klassifikation der Wirtschaftszweige, Ausgabe 2008 (WZ 2008), Kurzbezeichnungen.

## Noch: 10. Unternehmensinsolvenzen 2013 nach Kreisen und Wirtschaftsbereichen

Wirtschaftsgliederung <sup>1)</sup>	Insolvenzverfahren			Dagegen 2012: Verfahren zusammen	Ver- änderung gegenüber 2012	Voraus- sichtliche Forde- rungen	
	eröffnet	mangels Masse abge- wiesen	Verfahren zusammen				
	Anzahl				%	1 000 €	
<b>Celle</b>							
A	Land- u. Forstwirtschaft, Fischerei	1	1	2	-	X	250
B	Bergbau u. Gewinnung v. Steinen u. Erden	-	-	-	-	± 0,0	-
C	Verarbeitendes Gewerbe	3	1	4	1	+300,0	1 798
D	Energieversorgung	-	-	-	-	± 0,0	-
E	Wasserversorg., Entsorg., Beseit. v. Umweltverschm.	-	1	1	1	± 0,0	2
F	Baugewerbe	10	2	12	11	+ 9,1	2 387
G	Handel; Instandh. u. Rep. v. Kfz	14	5	19	15	+ 26,7	3 525
H	Verkehr und Lagerei	3	2	5	7	- 28,6	1 015
I	Gastgewerbe	9	2	11	9	+ 22,2	629
J	Information u. Kommunikation	2	1	3	-	X	104
K	Finanz- und Versicherungsdienstleistg.	3	-	3	1	+200,0	691
L	Grundstücks- u. Wohnungswesen	1	1	2	-	X	379
M	Freiberufliche, wiss. u. techn. Dienstleistg.	5	3	8	5	+ 60,0	1 311
N	Sonst. wirtschaftl. Dienstleistg.	7	2	9	4	+125,0	750
O	Öff. Verw., Verteidigung; Sozialversicherung	-	-	-	-	± 0,0	-
P	Erziehung u. Unterricht	-	-	-	-	± 0,0	-
Q	Gesundheits- u. Sozialwesen	-	-	-	4	-100,0	-
R	Kunst, Unterhaltung u. Erholung	1	-	1	1	± 0,0	387
S	Sonst. Dienstleistg.	-	2	2	2	± 0,0	7
<b>A-S</b>	<b>Zusammen</b>	<b>59</b>	<b>23</b>	<b>82</b>	<b>61</b>	<b>+ 34,4</b>	<b>13 234</b>
<b>Cuxhaven</b>							
A	Land- u. Forstwirtschaft, Fischerei	3	1	4	1	+300,0	320
B	Bergbau u. Gewinnung v. Steinen u. Erden	-	-	-	-	± 0,0	-
C	Verarbeitendes Gewerbe	1	-	1	3	- 66,7	2 944
D	Energieversorgung	-	-	-	-	± 0,0	-
E	Wasserversorg., Entsorg., Beseit. v. Umweltverschm.	-	-	-	-	± 0,0	-
F	Baugewerbe	10	3	13	16	- 18,8	2 634
G	Handel; Instandh. u. Rep. v. Kfz	5	2	7	5	+ 40,0	698
H	Verkehr und Lagerei	5	1	6	7	- 14,3	31 680
I	Gastgewerbe	6	3	9	8	+ 12,5	3 269
J	Information u. Kommunikation	-	-	-	-	± 0,0	-
K	Finanz- und Versicherungsdienstleistg.	1	-	1	-	X	369
L	Grundstücks- u. Wohnungswesen	1	-	1	4	- 75,0	120
M	Freiberufliche, wiss. u. techn. Dienstleistg.	6	3	9	7	+ 28,6	34 275
N	Sonst. wirtschaftl. Dienstleistg.	5	-	5	7	- 28,6	390
O	Öff. Verw., Verteidigung; Sozialversicherung	-	-	-	-	± 0,0	-
P	Erziehung u. Unterricht	-	1	1	-	X	29
Q	Gesundheits- u. Sozialwesen	1	-	1	2	- 50,0	15
R	Kunst, Unterhaltung u. Erholung	1	-	1	2	- 50,0	339
S	Sonst. Dienstleistg.	3	-	3	2	+ 50,0	203
<b>A-S</b>	<b>Zusammen</b>	<b>48</b>	<b>14</b>	<b>62</b>	<b>64</b>	<b>- 3,1</b>	<b>77 285</b>
<b>Harburg</b>							
A	Land- u. Forstwirtschaft, Fischerei	2	-	2	-	X	387
B	Bergbau u. Gewinnung v. Steinen u. Erden	-	-	-	-	± 0,0	-
C	Verarbeitendes Gewerbe	5	-	5	7	- 28,6	8 795
D	Energieversorgung	-	-	-	-	± 0,0	-
E	Wasserversorg., Entsorg., Beseit. v. Umweltverschm.	-	-	-	-	± 0,0	-
F	Baugewerbe	10	2	12	13	- 7,7	3 020
G	Handel; Instandh. u. Rep. v. Kfz	13	7	20	17	+ 17,6	4 887
H	Verkehr und Lagerei	5	-	5	11	- 54,5	2 824
I	Gastgewerbe	2	1	3	5	- 40,0	506
J	Information u. Kommunikation	1	2	3	3	± 0,0	194
K	Finanz- und Versicherungsdienstleistg.	4	2	6	3	+100,0	8 863
L	Grundstücks- u. Wohnungswesen	4	-	4	5	- 20,0	1 476
M	Freiberufliche, wiss. u. techn. Dienstleistg.	3	4	7	14	- 50,0	1 763
N	Sonst. wirtschaftl. Dienstleistg.	5	5	10	10	± 0,0	465
O	Öff. Verw., Verteidigung; Sozialversicherung	-	-	-	-	± 0,0	-
P	Erziehung u. Unterricht	-	-	-	2	-100,0	-
Q	Gesundheits- u. Sozialwesen	4	-	4	4	± 0,0	3 284
R	Kunst, Unterhaltung u. Erholung	2	-	2	2	± 0,0	38
S	Sonst. Dienstleistg.	4	1	5	6	- 16,7	314
<b>A-S</b>	<b>Zusammen</b>	<b>64</b>	<b>24</b>	<b>88</b>	<b>102</b>	<b>- 13,7</b>	<b>36 817</b>

1) Klassifikation der Wirtschaftszweige, Ausgabe 2008 (WZ 2008), Kurzbezeichnungen.



## Noch: 10. Unternehmensinsolvenzen 2013 nach Kreisen und Wirtschaftsbereichen

Wirtschaftsgliederung <sup>1)</sup>	Insolvenzverfahren			Dagegen 2012: Verfahren zusammen	Ver- änderung gegenüber 2012	Voraus- sichtliche Forde- rungen	
	eröffnet	mangels Masse abge- wiesen	Verfahren zusammen				
							Anzahl
<b>Lüchow-Dannenberg</b>							
A	Land- u. Forstwirtschaft, Fischerei	-	-	-	-	± 0,0	-
B	Bergbau u. Gewinnung v. Steinen u. Erden	-	-	-	-	± 0,0	-
C	Verarbeitendes Gewerbe	1	-	1	-	X	193
D	Energieversorgung	-	-	-	-	± 0,0	-
E	Wasserversorg., Entsorg., Beseit. v. Umweltverschm.	-	-	-	-	± 0,0	-
F	Baugewerbe	3	-	3	5	- 40,0	357
G	Handel; Instandh. u. Rep. v. Kfz	2	1	3	1	+200,0	3 028
H	Verkehr und Lagerei	-	-	-	-	± 0,0	-
I	Gastgewerbe	-	-	-	3	-100,0	-
J	Information u. Kommunikation	-	-	-	-	± 0,0	-
K	Finanz- und Versicherungsdienstleistg.	-	-	-	-	± 0,0	-
L	Grundstücks- u. Wohnungswesen	-	1	1	-	X	1
M	Freiberufliche, wiss. u. techn. Dienstleistg.	1	-	1	-	X	856
N	Sonst. wirtschaftl. Dienstleistg.	1	-	1	-	X	57
O	Öff. Verw., Verteidigung; Sozialversicherung	-	-	-	-	± 0,0	-
P	Erziehung u. Unterricht	-	-	-	-	± 0,0	-
Q	Gesundheits- u. Sozialwesen	-	-	-	1	-100,0	-
R	Kunst, Unterhaltung u. Erholung	-	-	-	-	± 0,0	-
S	Sonst. Dienstleistg.	-	-	-	-	± 0,0	-
<b>A-S</b>	<b>Zusammen</b>	<b>8</b>	<b>2</b>	<b>10</b>	<b>10</b>	<b>± 0,0</b>	<b>4 492</b>
<b>Lüneburg</b>							
A	Land- u. Forstwirtschaft, Fischerei	-	-	-	-	± 0,0	-
B	Bergbau u. Gewinnung v. Steinen u. Erden	-	-	-	-	± 0,0	-
C	Verarbeitendes Gewerbe	7	-	7	8	- 12,5	4 894
D	Energieversorgung	-	-	-	-	± 0,0	-
E	Wasserversorg., Entsorg., Beseit. v. Umweltverschm.	-	-	-	1	-100,0	-
F	Baugewerbe	5	1	6	7	- 14,3	1 850
G	Handel; Instandh. u. Rep. v. Kfz	8	6	14	8	+ 75,0	1 333
H	Verkehr und Lagerei	4	1	5	7	- 28,6	670
I	Gastgewerbe	6	1	7	3	+133,3	1 088
J	Information u. Kommunikation	1	-	1	3	- 66,7	14
K	Finanz- und Versicherungsdienstleistg.	2	-	2	-	X	549
L	Grundstücks- u. Wohnungswesen	1	-	1	1	± 0,0	310
M	Freiberufliche, wiss. u. techn. Dienstleistg.	1	1	2	6	- 66,7	1 331
N	Sonst. wirtschaftl. Dienstleistg.	3	4	7	4	+ 75,0	214
O	Öff. Verw., Verteidigung; Sozialversicherung	-	-	-	-	± 0,0	-
P	Erziehung u. Unterricht	-	-	-	1	-100,0	-
Q	Gesundheits- u. Sozialwesen	3	-	3	3	± 0,0	170
R	Kunst, Unterhaltung u. Erholung	1	-	1	-	X	6
S	Sonst. Dienstleistg.	1	-	1	1	± 0,0	10
<b>A-S</b>	<b>Zusammen</b>	<b>43</b>	<b>14</b>	<b>57</b>	<b>53</b>	<b>+ 7,5</b>	<b>12 440</b>
<b>Osterholz</b>							
A	Land- u. Forstwirtschaft, Fischerei	-	1	1	2	- 50,0	25
B	Bergbau u. Gewinnung v. Steinen u. Erden	-	-	-	-	± 0,0	-
C	Verarbeitendes Gewerbe	2	1	3	3	± 0,0	176
D	Energieversorgung	-	-	-	-	± 0,0	-
E	Wasserversorg., Entsorg., Beseit. v. Umweltverschm.	-	-	-	-	± 0,0	-
F	Baugewerbe	2	1	3	3	± 0,0	516
G	Handel; Instandh. u. Rep. v. Kfz	4	4	8	8	± 0,0	4 205
H	Verkehr und Lagerei	-	2	2	1	+100,0	138
I	Gastgewerbe	-	1	1	2	- 50,0	12
J	Information u. Kommunikation	-	-	-	1	-100,0	-
K	Finanz- und Versicherungsdienstleistg.	2	-	2	1	+100,0	1 292
L	Grundstücks- u. Wohnungswesen	1	-	1	-	X	83
M	Freiberufliche, wiss. u. techn. Dienstleistg.	1	2	3	5	- 40,0	2 422
N	Sonst. wirtschaftl. Dienstleistg.	1	3	4	2	+100,0	345
O	Öff. Verw., Verteidigung; Sozialversicherung	-	-	-	-	± 0,0	-
P	Erziehung u. Unterricht	2	-	2	-	X	339
Q	Gesundheits- u. Sozialwesen	-	-	-	2	-100,0	-
R	Kunst, Unterhaltung u. Erholung	-	-	-	-	± 0,0	-
S	Sonst. Dienstleistg.	2	-	2	3	- 33,3	211
<b>A-S</b>	<b>Zusammen</b>	<b>17</b>	<b>15</b>	<b>32</b>	<b>33</b>	<b>- 3,0</b>	<b>9 765</b>

1) Klassifikation der Wirtschaftszweige, Ausgabe 2008 (WZ 2008), Kurzbezeichnungen.

## Noch: 10. Unternehmensinsolvenzen 2013 nach Kreisen und Wirtschaftsbereichen

Wirtschaftsgliederung <sup>1)</sup>	Insolvenzverfahren			Dagegen 2012: Verfahren zusammen	Ver- änderung gegenüber 2012	Voraus- sichtliche Forde- rungen	
	eröffnet	mangels Masse abge- wiesen	Verfahren zusammen				
							Anzahl
<b>Rotenburg (Wümme)</b>							
A	Land- u. Forstwirtschaft, Fischerei	1	-	1	4	- 75,0	707
B	Bergbau u. Gewinnung v. Steinen u. Erden	-	-	-	-	± 0,0	-
C	Verarbeitendes Gewerbe	4	-	4	4	± 0,0	483
D	Energieversorgung	-	-	-	-	± 0,0	-
E	Wasserversorg., Entsorg., Beseit. v. Umweltverschm.	-	1	1	2	- 50,0	72
F	Baugewerbe	10	2	12	10	+ 20,0	7 612
G	Handel; Instandh. u. Rep. v. Kfz	9	4	13	5	+160,0	1 873
H	Verkehr und Lagerei	4	-	4	5	- 20,0	336
I	Gastgewerbe	4	1	5	1	+400,0	368
J	Information u. Kommunikation	-	-	-	-	± 0,0	-
K	Finanz- und Versicherungsdienstleistg.	-	1	1	1	± 0,0	27
L	Grundstücks- u. Wohnungswesen	1	1	2	1	+100,0	3 435
M	Freiberufliche, wiss. u. techn. Dienstleistg.	2	3	5	4	+ 25,0	14 796
N	Sonst. wirtschaftl. Dienstleistg.	3	1	4	4	± 0,0	941
O	Öff. Verw., Verteidigung; Sozialversicherung	-	-	-	-	± 0,0	-
P	Erziehung u. Unterricht	1	-	1	3	- 66,7	318
Q	Gesundheits- u. Sozialwesen	2	-	2	-	X	417
R	Kunst, Unterhaltung u. Erholung	1	-	1	-	X	146
S	Sonst. Dienstleistg.	-	-	-	2	-100,0	-
<b>A-S</b>	<b>Zusammen</b>	<b>42</b>	<b>14</b>	<b>56</b>	<b>46</b>	<b>+ 21,7</b>	<b>31 531</b>
<b>Heidekreis</b>							
A	Land- u. Forstwirtschaft, Fischerei	-	-	-	1	-100,0	-
B	Bergbau u. Gewinnung v. Steinen u. Erden	-	-	-	-	± 0,0	-
C	Verarbeitendes Gewerbe	4	-	4	2	+100,0	505
D	Energieversorgung	1	-	1	-	X	1 400
E	Wasserversorg., Entsorg., Beseit. v. Umweltverschm.	-	-	-	-	± 0,0	-
F	Baugewerbe	6	2	8	9	- 11,1	1 666
G	Handel; Instandh. u. Rep. v. Kfz	5	3	8	12	- 33,3	2 540
H	Verkehr und Lagerei	3	-	3	2	+ 50,0	1 252
I	Gastgewerbe	5	-	5	6	- 16,7	543
J	Information u. Kommunikation	1	-	1	4	- 75,0	173
K	Finanz- und Versicherungsdienstleistg.	2	-	2	1	+100,0	4 126
L	Grundstücks- u. Wohnungswesen	-	-	-	1	-100,0	-
M	Freiberufliche, wiss. u. techn. Dienstleistg.	2	3	5	4	+ 25,0	5 346
N	Sonst. wirtschaftl. Dienstleistg.	2	1	3	4	- 25,0	88
O	Öff. Verw., Verteidigung; Sozialversicherung	-	-	-	-	± 0,0	-
P	Erziehung u. Unterricht	2	-	2	1	+100,0	272
Q	Gesundheits- u. Sozialwesen	1	-	1	-	X	349
R	Kunst, Unterhaltung u. Erholung	-	-	-	2	-100,0	-
S	Sonst. Dienstleistg.	1	-	1	-	X	80
<b>A-S</b>	<b>Zusammen</b>	<b>35</b>	<b>9</b>	<b>44</b>	<b>49</b>	<b>- 10,2</b>	<b>18 339</b>
<b>Stade</b>							
A	Land- u. Forstwirtschaft, Fischerei	-	-	-	-	± 0,0	-
B	Bergbau u. Gewinnung v. Steinen u. Erden	-	-	-	1	-100,0	-
C	Verarbeitendes Gewerbe	1	-	1	3	- 66,7	864
D	Energieversorgung	-	-	-	-	± 0,0	-
E	Wasserversorg., Entsorg., Beseit. v. Umweltverschm.	-	-	-	-	± 0,0	-
F	Baugewerbe	7	2	9	11	- 18,2	1 797
G	Handel; Instandh. u. Rep. v. Kfz	6	-	6	5	+ 20,0	596
H	Verkehr und Lagerei	9	1	10	16	- 37,5	43 572
I	Gastgewerbe	2	1	3	5	- 40,0	101
J	Information u. Kommunikation	-	-	-	1	-100,0	-
K	Finanz- und Versicherungsdienstleistg.	-	-	-	1	-100,0	-
L	Grundstücks- u. Wohnungswesen	-	-	-	3	-100,0	-
M	Freiberufliche, wiss. u. techn. Dienstleistg.	6	2	8	16	- 50,0	18 031
N	Sonst. wirtschaftl. Dienstleistg.	3	1	4	2	+100,0	340
O	Öff. Verw., Verteidigung; Sozialversicherung	-	-	-	-	± 0,0	-
P	Erziehung u. Unterricht	-	-	-	1	-100,0	-
Q	Gesundheits- u. Sozialwesen	-	-	-	1	-100,0	-
R	Kunst, Unterhaltung u. Erholung	-	-	-	-	± 0,0	-
S	Sonst. Dienstleistg.	2	-	2	3	- 33,3	122
<b>A-S</b>	<b>Zusammen</b>	<b>36</b>	<b>7</b>	<b>43</b>	<b>69</b>	<b>- 37,7</b>	<b>65 422</b>

1) Klassifikation der Wirtschaftszweige, Ausgabe 2008 (WZ 2008), Kurzbezeichnungen.

## Noch: 10. Unternehmensinsolvenzen 2013 nach Kreisen und Wirtschaftsbereichen

Wirtschaftsgliederung <sup>1)</sup>	Insolvenzverfahren			Dagegen 2012: Verfahren zusammen	Ver- änderung gegenüber 2012	Voraus- sichtliche Forde- rungen	
	eröffnet	mangels Masse abge- wiesen	Verfahren zusammen				
	Anzahl						%
<b>Uelzen</b>							
A	Land- u. Forstwirtschaft, Fischerei	-	-	-	-	± 0,0	-
B	Bergbau u. Gewinnung v. Steinen u. Erden	-	-	-	-	± 0,0	-
C	Verarbeitendes Gewerbe	2	-	2	3	- 33,3	185
D	Energieversorgung	-	-	-	-	± 0,0	-
E	Wasserversorg., Entsorg., Beseit. v. Umweltverschm.	-	-	-	-	± 0,0	-
F	Baugewerbe	3	1	4	-	X	671
G	Handel; Instandh. u. Rep. v. Kfz	6	3	9	4	+125,0	1 427
H	Verkehr und Lagerei	1	1	2	1	+100,0	226
I	Gastgewerbe	1	-	1	1	± 0,0	103
J	Information u. Kommunikation	-	1	1	1	± 0,0	55
K	Finanz- und Versicherungsdienstleistg.	-	-	-	2	-100,0	-
L	Grundstücks- u. Wohnungswesen	-	-	-	-	± 0,0	-
M	Freiberufliche, wiss. u. techn. Dienstleistg.	-	-	-	1	-100,0	-
N	Sonst. wirtschaftl. Dienstleistg.	-	-	-	2	-100,0	-
O	Öff. Verw., Verteidigung; Sozialversicherung	-	-	-	-	± 0,0	-
P	Erziehung u. Unterricht	1	-	1	-	X	166
Q	Gesundheits- u. Sozialwesen	-	-	-	1	-100,0	-
R	Kunst, Unterhaltung u. Erholung	-	-	-	-	± 0,0	-
S	Sonst. Dienstleistg.	-	1	1	3	- 66,7	3
<b>A-S</b>	<b>Zusammen</b>	<b>14</b>	<b>7</b>	<b>21</b>	<b>19</b>	<b>+ 10,5</b>	<b>2 838</b>
<b>Verden</b>							
A	Land- u. Forstwirtschaft, Fischerei	1	-	1	-	X	1 107
B	Bergbau u. Gewinnung v. Steinen u. Erden	-	-	-	-	± 0,0	-
C	Verarbeitendes Gewerbe	-	1	2	4	- 50,0	278
D	Energieversorgung	-	-	-	-	± 0,0	-
E	Wasserversorg., Entsorg., Beseit. v. Umweltverschm.	1	-	1	1	± 0,0	63
F	Baugewerbe	2	3	5	3	+ 66,7	287
G	Handel; Instandh. u. Rep. v. Kfz	4	-	4	3	+ 33,3	18 003
H	Verkehr und Lagerei	3	-	3	4	- 25,0	195
I	Gastgewerbe	1	-	1	5	- 80,0	44
J	Information u. Kommunikation	1	1	2	-	X	281
K	Finanz- und Versicherungsdienstleistg.	-	-	-	-	± 0,0	-
L	Grundstücks- u. Wohnungswesen	1	-	1	1	± 0,0	879
M	Freiberufliche, wiss. u. techn. Dienstleistg.	2	3	5	2	+150,0	1 876
N	Sonst. wirtschaftl. Dienstleistg.	4	5	9	1	+800,0	1 928
O	Öff. Verw., Verteidigung; Sozialversicherung	-	-	-	-	± 0,0	-
P	Erziehung u. Unterricht	1	-	1	-	X	301
Q	Gesundheits- u. Sozialwesen	1	-	1	3	- 66,7	6 696
R	Kunst, Unterhaltung u. Erholung	-	-	-	-	± 0,0	-
S	Sonst. Dienstleistg.	1	-	1	-	X	93
<b>A-S</b>	<b>Zusammen</b>	<b>24</b>	<b>13</b>	<b>37</b>	<b>27</b>	<b>+ 37,0</b>	<b>32 031</b>
<b>Statistische Region Lüneburg</b>							
A	Land- u. Forstwirtschaft, Fischerei	6	2	8	4	+100,0	1 420
B	Bergbau u. Gewinnung v. Steinen u. Erden	1	-	1	-	X	470
C	Verarbeitendes Gewerbe	36	2	38	24	+ 58,3	31 373
D	Energieversorgung	-	-	-	1	-100,0	-
E	Wasserversorg., Entsorg., Beseit. v. Umweltverschm.	4	1	5	3	+ 66,7	2 347
F	Baugewerbe	76	12	88	103	- 14,6	31 817
G	Handel; Instandh. u. Rep. v. Kfz	62	21	83	135	- 38,5	21 994
H	Verkehr und Lagerei	48	13	61	36	+ 69,4	80 627
I	Gastgewerbe	39	9	48	49	- 2,0	7 297
J	Information u. Kommunikation	9	4	13	8	+ 62,5	2 446
K	Finanz- und Versicherungsdienstleistg.	7	3	10	15	- 33,3	28 445
L	Grundstücks- u. Wohnungswesen	11	5	16	21	- 23,8	207 727
M	Freiberufliche, wiss. u. techn. Dienstleistg.	45	19	64	74	- 13,5	126 680
N	Sonst. wirtschaftl. Dienstleistg.	28	12	40	49	- 18,4	5 234
O	Öff. Verw., Verteidigung; Sozialversicherung	-	-	-	-	± 0,0	-
P	Erziehung u. Unterricht	7	1	8	6	+ 33,3	657
Q	Gesundheits- u. Sozialwesen	18	3	21	19	+ 10,5	12 859
R	Kunst, Unterhaltung u. Erholung	5	2	7	13	- 46,2	517
S	Sonst. Dienstleistg.	19	3	22	19	+ 15,8	2 682
<b>A-S</b>	<b>Zusammen</b>	<b>421</b>	<b>112</b>	<b>533</b>	<b>579</b>	<b>- 7,9</b>	<b>564 586</b>

1) Klassifikation der Wirtschaftszweige, Ausgabe 2008 (WZ 2008), Kurzbezeichnungen.

## Noch: 10. Unternehmensinsolvenzen 2013 nach Kreisen und Wirtschaftsbereichen

Wirtschaftsgliederung <sup>1)</sup>	Insolvenzverfahren			Dagegen 2012: Verfahren zusammen	Ver- änderung gegenüber 2012	Voraus- sichtliche Forde- rungen
	eröffnet	mangels Masse abge- wiesen	Verfahren zusammen			
	Anzahl					
<b>Delmenhorst, Stadt</b>						
A	Land- u. Forstwirtschaft, Fischerei	-	-	-	± 0,0	-
B	Bergbau u. Gewinnung v. Steinen u. Erden	-	-	-	± 0,0	-
C	Verarbeitendes Gewerbe	2	-	2	- 33,3	7 971
D	Energieversorgung	-	-	-	± 0,0	-
E	Wasserversorg., Entsorg., Beseit. v. Umweltverschm.	-	-	-	± 0,0	-
F	Baugewerbe	1	1	2	X	233
G	Handel; Instandh. u. Rep. v. Kfz	2	1	3	- 50,0	951
H	Verkehr und Lagerei	1	-	1	± 0,0	39
I	Gastgewerbe	2	-	2	+100,0	153
J	Information u. Kommunikation	1	-	1	- 66,7	8
K	Finanz- und Versicherungsdienstleistg.	1	2	3	X	19 319
L	Grundstücks- u. Wohnungswesen	-	1	1	X	1
M	Freiberufliche, wiss. u. techn. Dienstleistg.	2	-	2	- 33,3	1 703
N	Sonst. wirtschaftl. Dienstleistg.	3	-	3	± 0,0	396
O	Öff. Verw., Verteidigung; Sozialversicherung	-	-	-	± 0,0	-
P	Erziehung u. Unterricht	-	-	-	± 0,0	-
Q	Gesundheits- u. Sozialwesen	-	-	-	-100,0	-
R	Kunst, Unterhaltung u. Erholung	2	-	2	X	68
S	Sonst. Dienstleistg.	-	-	-	-100,0	-
<b>A-S</b>	<b>Zusammen</b>	<b>17</b>	<b>5</b>	<b>22</b>	<b>- 4,3</b>	<b>30 843</b>
<b>Emden, Stadt</b>						
A	Land- u. Forstwirtschaft, Fischerei	-	-	-	± 0,0	-
B	Bergbau u. Gewinnung v. Steinen u. Erden	-	-	-	± 0,0	-
C	Verarbeitendes Gewerbe	2	-	2	+100,0	50 044
D	Energieversorgung	-	-	-	± 0,0	-
E	Wasserversorg., Entsorg., Beseit. v. Umweltverschm.	-	-	-	± 0,0	-
F	Baugewerbe	1	1	2	+100,0	82
G	Handel; Instandh. u. Rep. v. Kfz	-	-	-	-100,0	-
H	Verkehr und Lagerei	2	-	2	+100,0	58 196
I	Gastgewerbe	-	-	-	-100,0	-
J	Information u. Kommunikation	-	-	-	± 0,0	-
K	Finanz- und Versicherungsdienstleistg.	1	-	1	X	438
L	Grundstücks- u. Wohnungswesen	1	-	1	X	64 925
M	Freiberufliche, wiss. u. techn. Dienstleistg.	5	-	5	+400,0	38 378
N	Sonst. wirtschaftl. Dienstleistg.	1	-	1	± 0,0	340
O	Öff. Verw., Verteidigung; Sozialversicherung	-	-	-	± 0,0	-
P	Erziehung u. Unterricht	-	-	-	± 0,0	-
Q	Gesundheits- u. Sozialwesen	-	-	-	± 0,0	-
R	Kunst, Unterhaltung u. Erholung	-	-	-	-100,0	-
S	Sonst. Dienstleistg.	-	-	-	-100,0	-
<b>A-S</b>	<b>Zusammen</b>	<b>13</b>	<b>1</b>	<b>14</b>	<b>+ 16,7</b>	<b>212 405</b>
<b>Oldenburg (Oldenburg), Stadt</b>						
A	Land- u. Forstwirtschaft, Fischerei	-	-	-	± 0,0	-
B	Bergbau u. Gewinnung v. Steinen u. Erden	-	-	-	± 0,0	-
C	Verarbeitendes Gewerbe	-	1	1	- 75,0	6
D	Energieversorgung	-	-	-	± 0,0	-
E	Wasserversorg., Entsorg., Beseit. v. Umweltverschm.	-	-	-	± 0,0	-
F	Baugewerbe	3	2	5	- 50,0	371
G	Handel; Instandh. u. Rep. v. Kfz	7	4	11	+ 22,2	12 777
H	Verkehr und Lagerei	4	1	5	X	1 162
I	Gastgewerbe	5	1	6	+ 50,0	400
J	Information u. Kommunikation	2	1	3	X	326
K	Finanz- und Versicherungsdienstleistg.	2	-	2	± 0,0	230
L	Grundstücks- u. Wohnungswesen	-	-	-	-100,0	-
M	Freiberufliche, wiss. u. techn. Dienstleistg.	1	3	4	- 33,3	369
N	Sonst. wirtschaftl. Dienstleistg.	3	2	5	+ 25,0	562
O	Öff. Verw., Verteidigung; Sozialversicherung	-	-	-	± 0,0	-
P	Erziehung u. Unterricht	1	-	1	± 0,0	50
Q	Gesundheits- u. Sozialwesen	2	-	2	+100,0	440
R	Kunst, Unterhaltung u. Erholung	1	1	2	X	493
S	Sonst. Dienstleistg.	1	-	1	- 75,0	658
<b>A-S</b>	<b>Zusammen</b>	<b>32</b>	<b>16</b>	<b>48</b>	<b>+ 4,3</b>	<b>17 844</b>

1) Klassifikation der Wirtschaftszweige, Ausgabe 2008 (WZ 2008), Kurzbezeichnungen.

## Noch: 10. Unternehmensinsolvenzen 2013 nach Kreisen und Wirtschaftsbereichen

Wirtschaftsgliederung <sup>1)</sup>	Insolvenzverfahren			Dagegen 2012: Verfahren zusammen	Ver- änderung gegenüber 2012	Voraus- sichtliche Forde- rungen
	eröffnet	mangels Masse abge- wiesen	Verfahren zusammen			
	Anzahl					
<b>Osnabrück, Stadt</b>						
A	Land- u. Forstwirtschaft, Fischerei	-	-	-	± 0,0	-
B	Bergbau u. Gewinnung v. Steinen u. Erden	-	-	-	± 0,0	-
C	Verarbeitendes Gewerbe	2	-	2	± 0,0	1 032
D	Energieversorgung	-	-	-	± 0,0	-
E	Wasserversorg., Entsorg., Beseit. v. Umweltverschm.	-	-	-	± 0,0	-
F	Baugewerbe	10	1	11	± 0,0	2 020
G	Handel; Instandh. u. Rep. v. Kfz	11	2	13	+ 18,2	9 496
H	Verkehr und Lagerei	1	2	3	- 40,0	466
I	Gastgewerbe	1	1	2	- 66,7	73
J	Information u. Kommunikation	1	2	3	± 0,0	538
K	Finanz- und Versicherungsdienstleistg.	1	-	1	X	48
L	Grundstücks- u. Wohnungswesen	1	1	2	+100,0	129
M	Freiberufliche, wiss. u. techn. Dienstleistg.	5	2	7	- 46,2	9 769
N	Sonst. wirtschaftl. Dienstleistg.	3	1	4	+100,0	914
O	Öff. Verw., Verteidigung; Sozialversicherung	-	-	-	± 0,0	-
P	Erziehung u. Unterricht	1	-	1	X	320
Q	Gesundheits- u. Sozialwesen	-	-	-	± 0,0	-
R	Kunst, Unterhaltung u. Erholung	1	-	1	± 0,0	23
S	Sonst. Dienstleistg.	-	2	2	± 0,0	28
<b>A-S</b>	<b>Zusammen</b>	<b>38</b>	<b>14</b>	<b>52</b>	<b>- 8,8</b>	<b>24 856</b>
<b>Wilhelmshaven, Stadt</b>						
A	Land- u. Forstwirtschaft, Fischerei	-	-	-	± 0,0	-
B	Bergbau u. Gewinnung v. Steinen u. Erden	-	-	-	± 0,0	-
C	Verarbeitendes Gewerbe	1	-	1	X	4 663
D	Energieversorgung	-	-	-	± 0,0	-
E	Wasserversorg., Entsorg., Beseit. v. Umweltverschm.	1	-	1	X	334
F	Baugewerbe	-	-	-	-100,0	-
G	Handel; Instandh. u. Rep. v. Kfz	3	4	7	+ 16,7	1 929
H	Verkehr und Lagerei	-	-	-	± 0,0	-
I	Gastgewerbe	2	-	2	± 0,0	1 635
J	Information u. Kommunikation	1	-	1	X	2 390
K	Finanz- und Versicherungsdienstleistg.	-	-	-	-100,0	-
L	Grundstücks- u. Wohnungswesen	-	-	-	-100,0	-
M	Freiberufliche, wiss. u. techn. Dienstleistg.	2	4	6	+100,0	9 577
N	Sonst. wirtschaftl. Dienstleistg.	-	-	-	-100,0	-
O	Öff. Verw., Verteidigung; Sozialversicherung	-	-	-	± 0,0	-
P	Erziehung u. Unterricht	1	-	1	X	264
Q	Gesundheits- u. Sozialwesen	-	-	-	-100,0	-
R	Kunst, Unterhaltung u. Erholung	-	1	1	X	7
S	Sonst. Dienstleistg.	2	1	3	X	111
<b>A-S</b>	<b>Zusammen</b>	<b>13</b>	<b>10</b>	<b>23</b>	<b>+ 9,5</b>	<b>20 910</b>
<b>Ammerland</b>						
A	Land- u. Forstwirtschaft, Fischerei	1	-	1	X	2 141
B	Bergbau u. Gewinnung v. Steinen u. Erden	-	-	-	± 0,0	-
C	Verarbeitendes Gewerbe	5	-	5	+400,0	6 926
D	Energieversorgung	-	-	-	± 0,0	-
E	Wasserversorg., Entsorg., Beseit. v. Umweltverschm.	-	-	-	± 0,0	-
F	Baugewerbe	1	2	3	- 62,5	448
G	Handel; Instandh. u. Rep. v. Kfz	8	1	9	- 18,2	3 747
H	Verkehr und Lagerei	2	1	3	- 25,0	2 254
I	Gastgewerbe	4	-	4	+ 33,3	893
J	Information u. Kommunikation	-	-	-	-100,0	-
K	Finanz- und Versicherungsdienstleistg.	-	2	2	+100,0	4 179
L	Grundstücks- u. Wohnungswesen	-	1	1	- 80,0	2
M	Freiberufliche, wiss. u. techn. Dienstleistg.	4	2	6	- 50,0	2 596
N	Sonst. wirtschaftl. Dienstleistg.	1	1	2	- 71,4	75
O	Öff. Verw., Verteidigung; Sozialversicherung	-	-	-	± 0,0	-
P	Erziehung u. Unterricht	1	-	1	X	85
Q	Gesundheits- u. Sozialwesen	-	-	-	± 0,0	-
R	Kunst, Unterhaltung u. Erholung	1	2	3	X	148
S	Sonst. Dienstleistg.	2	-	2	X	106
<b>A-S</b>	<b>Zusammen</b>	<b>30</b>	<b>12</b>	<b>42</b>	<b>- 20,8</b>	<b>23 600</b>

1) Klassifikation der Wirtschaftszweige, Ausgabe 2008 (WZ 2008), Kurzbezeichnungen.

## Noch: 10. Unternehmensinsolvenzen 2013 nach Kreisen und Wirtschaftsbereichen

Wirtschaftsgliederung <sup>1)</sup>	Insolvenzverfahren			Dagegen 2012: Verfahren zusammen	Ver- änderung gegenüber 2012	Voraus- sichtliche Forde- rungen
	eröffnet	mangels Masse abge- wiesen	Verfahren zusammen			
	Anzahl					
<b>Aurich</b>						
A	Land- u. Forstwirtschaft, Fischerei	1	2	3	1	1 087
B	Bergbau u. Gewinnung v. Steinen u. Erden	-	-	-	± 0,0	-
C	Verarbeitendes Gewerbe	-	-	1	- 66,7	79
D	Energieversorgung	1	-	1	X	1 205
E	Wasserversorg., Entsorg., Beseit. v. Umweltverschm.	3	-	3	X	14 657
F	Baugewerbe	4	-	4	± 0,0	1 021
G	Handel; Instandh. u. Rep. v. Kfz	5	4	9	± 0,0	7 183
H	Verkehr und Lagerei	2	-	2	- 60,0	4 848
I	Gastgewerbe	3	2	5	+400,0	345
J	Information u. Kommunikation	1	-	1	- 50,0	38
K	Finanz- und Versicherungsdienstleistg.	-	-	-	± 0,0	-
L	Grundstücks- u. Wohnungswesen	-	-	-	-100,0	-
M	Freiberufliche, wiss. u. techn. Dienstleistg.	5	1	6	- 25,0	19 015
N	Sonst. wirtschaftl. Dienstleistg.	6	2	8	+166,7	1 197
O	Öff. Verw., Verteidigung; Sozialversicherung	-	-	-	± 0,0	-
P	Erziehung u. Unterricht	-	-	-	± 0,0	-
Q	Gesundheits- u. Sozialwesen	4	-	4	X	627
R	Kunst, Unterhaltung u. Erholung	1	-	1	± 0,0	34
S	Sonst. Dienstleistg.	2	1	3	+ 50,0	771
<b>A-S</b>	<b>Zusammen</b>	<b>39</b>	<b>12</b>	<b>51</b>	<b>45</b>	<b>+ 13,3</b> <b>52 107</b>
<b>Cloppenburg</b>						
A	Land- u. Forstwirtschaft, Fischerei	1	-	1	± 0,0	271
B	Bergbau u. Gewinnung v. Steinen u. Erden	-	-	-	± 0,0	-
C	Verarbeitendes Gewerbe	-	-	4	+100,0	5 641
D	Energieversorgung	-	-	-	± 0,0	-
E	Wasserversorg., Entsorg., Beseit. v. Umweltverschm.	-	-	-	± 0,0	-
F	Baugewerbe	11	4	15	- 16,7	14 012
G	Handel; Instandh. u. Rep. v. Kfz	5	6	11	+ 57,1	5 726
H	Verkehr und Lagerei	-	2	2	- 33,3	591
I	Gastgewerbe	2	-	2	- 33,3	658
J	Information u. Kommunikation	-	-	-	± 0,0	-
K	Finanz- und Versicherungsdienstleistg.	3	1	4	X	5 323
L	Grundstücks- u. Wohnungswesen	-	-	-	-100,0	-
M	Freiberufliche, wiss. u. techn. Dienstleistg.	3	2	5	- 16,7	7 802
N	Sonst. wirtschaftl. Dienstleistg.	3	2	5	+ 25,0	4 250
O	Öff. Verw., Verteidigung; Sozialversicherung	-	-	-	± 0,0	-
P	Erziehung u. Unterricht	-	-	-	± 0,0	-
Q	Gesundheits- u. Sozialwesen	-	1	1	± 0,0	126
R	Kunst, Unterhaltung u. Erholung	-	-	-	± 0,0	-
S	Sonst. Dienstleistg.	1	-	1	- 50,0	172
<b>A-S</b>	<b>Zusammen</b>	<b>33</b>	<b>18</b>	<b>51</b>	<b>48</b>	<b>+ 6,3</b> <b>44 574</b>
<b>Emsland</b>						
A	Land- u. Forstwirtschaft, Fischerei	3	-	3	+ 50,0	1 862
B	Bergbau u. Gewinnung v. Steinen u. Erden	-	-	-	-100,0	-
C	Verarbeitendes Gewerbe	13	2	15	+ 66,7	86 490
D	Energieversorgung	1	-	1	X	346
E	Wasserversorg., Entsorg., Beseit. v. Umweltverschm.	-	-	-	-100,0	-
F	Baugewerbe	21	10	31	+ 55,0	5 215
G	Handel; Instandh. u. Rep. v. Kfz	6	8	14	+ 16,7	53 608
H	Verkehr und Lagerei	7	3	10	- 37,5	4 577
I	Gastgewerbe	4	1	5	- 16,7	1 203
J	Information u. Kommunikation	-	-	-	-100,0	-
K	Finanz- und Versicherungsdienstleistg.	1	-	1	- 50,0	18
L	Grundstücks- u. Wohnungswesen	3	1	4	+300,0	17 027
M	Freiberufliche, wiss. u. techn. Dienstleistg.	9	6	15	- 25,0	60 593
N	Sonst. wirtschaftl. Dienstleistg.	6	1	7	± 0,0	3 169
O	Öff. Verw., Verteidigung; Sozialversicherung	-	-	-	± 0,0	-
P	Erziehung u. Unterricht	2	-	2	+100,0	66
Q	Gesundheits- u. Sozialwesen	2	-	2	- 33,3	2 210
R	Kunst, Unterhaltung u. Erholung	1	1	2	± 0,0	316
S	Sonst. Dienstleistg.	-	2	2	+100,0	18
<b>A-S</b>	<b>Zusammen</b>	<b>79</b>	<b>35</b>	<b>114</b>	<b>107</b>	<b>+ 6,5</b> <b>236 718</b>

1) Klassifikation der Wirtschaftszweige, Ausgabe 2008 (WZ 2008), Kurzbezeichnungen.

## Noch: 10. Unternehmensinsolvenzen 2013 nach Kreisen und Wirtschaftsbereichen

Wirtschaftsgliederung <sup>1)</sup>	Insolvenzverfahren			Dagegen 2012: Verfahren zusammen	Ver- änderung gegenüber 2012	Voraus- sichtliche Forde- rungen
	eröffnet	mangels Masse abge- wiesen	Verfahren zusammen			
	Anzahl					
<b>Friesland</b>						
A	Land- u. Forstwirtschaft, Fischerei	-	-	-	-	± 0,0
B	Bergbau u. Gewinnung v. Steinen u. Erden	-	-	-	-	± 0,0
C	Verarbeitendes Gewerbe	2	-	2	1	+100,0
D	Energieversorgung	-	-	-	-	± 0,0
E	Wasserversorg., Entsorg., Beseit. v. Umweltverschm.	-	-	-	-	± 0,0
F	Baugewerbe	2	-	2	5	- 60,0
G	Handel; Instandh. u. Rep. v. Kfz	2	-	2	8	- 75,0
H	Verkehr und Lagerei	1	-	1	-	X
I	Gastgewerbe	1	1	2	5	- 60,0
J	Information u. Kommunikation	1	-	1	-	X
K	Finanz- und Versicherungsdienstleistg.	-	-	-	1	-100,0
L	Grundstücks- u. Wohnungswesen	1	-	1	-	X
M	Freiberufliche, wiss. u. techn. Dienstleistg.	-	1	1	2	- 50,0
N	Sonst. wirtschaftl. Dienstleistg.	2	-	2	2	± 0,0
O	Öff. Verw., Verteidigung; Sozialversicherung	-	-	-	-	± 0,0
P	Erziehung u. Unterricht	-	-	-	-	± 0,0
Q	Gesundheits- u. Sozialwesen	-	-	-	1	-100,0
R	Kunst, Unterhaltung u. Erholung	-	-	-	-	± 0,0
S	Sonst. Dienstleistg.	1	-	1	-	X
<b>A-S</b>	<b>Zusammen</b>	<b>13</b>	<b>2</b>	<b>15</b>	<b>25</b>	<b>- 40,0</b>
<b>Grafschaft Bentheim</b>						
A	Land- u. Forstwirtschaft, Fischerei	-	-	-	2	-100,0
B	Bergbau u. Gewinnung v. Steinen u. Erden	-	-	-	-	± 0,0
C	Verarbeitendes Gewerbe	1	-	1	4	- 75,0
D	Energieversorgung	-	-	-	-	± 0,0
E	Wasserversorg., Entsorg., Beseit. v. Umweltverschm.	-	-	-	1	-100,0
F	Baugewerbe	8	1	9	5	+ 80,0
G	Handel; Instandh. u. Rep. v. Kfz	8	5	13	12	+ 8,3
H	Verkehr und Lagerei	-	-	-	5	-100,0
I	Gastgewerbe	2	-	2	5	- 60,0
J	Information u. Kommunikation	-	-	-	-	± 0,0
K	Finanz- und Versicherungsdienstleistg.	1	-	1	3	- 66,7
L	Grundstücks- u. Wohnungswesen	-	-	-	2	-100,0
M	Freiberufliche, wiss. u. techn. Dienstleistg.	3	1	4	4	± 0,0
N	Sonst. wirtschaftl. Dienstleistg.	1	-	1	4	- 75,0
O	Öff. Verw., Verteidigung; Sozialversicherung	-	-	-	-	± 0,0
P	Erziehung u. Unterricht	-	-	-	4	-100,0
Q	Gesundheits- u. Sozialwesen	-	-	-	-	± 0,0
R	Kunst, Unterhaltung u. Erholung	-	-	-	1	-100,0
S	Sonst. Dienstleistg.	1	-	1	-	X
<b>A-S</b>	<b>Zusammen</b>	<b>25</b>	<b>7</b>	<b>32</b>	<b>52</b>	<b>- 38,5</b>
<b>Leer</b>						
A	Land- u. Forstwirtschaft, Fischerei	1	1	2	-	X
B	Bergbau u. Gewinnung v. Steinen u. Erden	-	-	-	-	± 0,0
C	Verarbeitendes Gewerbe	4	1	5	1	+400,0
D	Energieversorgung	-	-	-	2	-100,0
E	Wasserversorg., Entsorg., Beseit. v. Umweltverschm.	-	-	-	-	± 0,0
F	Baugewerbe	2	-	2	7	- 71,4
G	Handel; Instandh. u. Rep. v. Kfz	2	2	4	8	- 50,0
H	Verkehr und Lagerei	9	1	10	15	- 33,3
I	Gastgewerbe	3	-	3	2	+ 50,0
J	Information u. Kommunikation	-	-	-	-	± 0,0
K	Finanz- und Versicherungsdienstleistg.	-	-	-	-	± 0,0
L	Grundstücks- u. Wohnungswesen	1	-	1	-	X
M	Freiberufliche, wiss. u. techn. Dienstleistg.	4	7	11	20	- 45,0
N	Sonst. wirtschaftl. Dienstleistg.	2	1	3	1	+200,0
O	Öff. Verw., Verteidigung; Sozialversicherung	-	-	-	-	± 0,0
P	Erziehung u. Unterricht	-	-	-	-	± 0,0
Q	Gesundheits- u. Sozialwesen	-	-	-	-	± 0,0
R	Kunst, Unterhaltung u. Erholung	-	-	-	-	± 0,0
S	Sonst. Dienstleistg.	-	2	2	-	X
<b>A-S</b>	<b>Zusammen</b>	<b>28</b>	<b>15</b>	<b>43</b>	<b>56</b>	<b>- 23,2</b>

1) Klassifikation der Wirtschaftszweige, Ausgabe 2008 (WZ 2008), Kurzbezeichnungen.

## Noch: 10. Unternehmensinsolvenzen 2013 nach Kreisen und Wirtschaftsbereichen

Wirtschaftsgliederung <sup>1)</sup>	Insolvenzverfahren			Dagegen 2012: Verfahren zusammen	Ver- änderung gegenüber 2012	Voraus- sichtliche Forde- rungen	
	eröffnet	mangels Masse abge- wiesen	Verfahren zusammen				
	Anzahl						%
<b>Oldenburg</b>							
A	Land- u. Forstwirtschaft, Fischerei	-	1	1	-	X	520
B	Bergbau u. Gewinnung v. Steinen u. Erden	-	-	-	-	± 0,0	-
C	Verarbeitendes Gewerbe	4	1	5	2	+150,0	2 667
D	Energieversorgung	-	-	-	-	± 0,0	-
E	Wasserversorg., Entsorg., Beseit. v. Umweltverschm.	-	-	-	-	± 0,0	-
F	Baugewerbe	12	3	15	5	+200,0	6 291
G	Handel; Instandh. u. Rep. v. Kfz	5	1	6	9	- 33,3	5 609
H	Verkehr und Lagerei	1	-	1	2	- 50,0	308
I	Gastgewerbe	6	-	6	2	+200,0	733
J	Information u. Kommunikation	-	-	-	-	± 0,0	-
K	Finanz- und Versicherungsdienstleistg.	-	-	-	-	± 0,0	-
L	Grundstücks- u. Wohnungswesen	1	2	3	2	+ 50,0	4 155
M	Freiberufliche, wiss. u. techn. Dienstleistg.	5	3	8	8	± 0,0	5 865
N	Sonst. wirtschaftl. Dienstleistg.	-	3	3	2	+ 50,0	99
O	Öff. Verw., Verteidigung; Sozialversicherung	-	-	-	-	± 0,0	-
P	Erziehung u. Unterricht	-	-	-	-	± 0,0	-
Q	Gesundheits- u. Sozialwesen	1	2	3	2	+ 50,0	565
R	Kunst, Unterhaltung u. Erholung	-	-	-	1	-100,0	-
S	Sonst. Dienstleistg.	1	-	1	1	± 0,0	34
<b>A-S</b>	<b>Zusammen</b>	<b>36</b>	<b>16</b>	<b>52</b>	<b>36</b>	<b>+ 44,4</b>	<b>26 847</b>
<b>Osnabrück</b>							
A	Land- u. Forstwirtschaft, Fischerei	-	1	1	1	± 0,0	433
B	Bergbau u. Gewinnung v. Steinen u. Erden	-	-	-	-	± 0,0	-
C	Verarbeitendes Gewerbe	9	1	10	7	+ 42,9	22 550
D	Energieversorgung	-	-	-	-	± 0,0	-
E	Wasserversorg., Entsorg., Beseit. v. Umweltverschm.	-	-	-	2	-100,0	-
F	Baugewerbe	8	6	14	13	+ 7,7	2 180
G	Handel; Instandh. u. Rep. v. Kfz	5	1	6	11	- 45,5	3 073
H	Verkehr und Lagerei	2	3	5	9	- 44,4	99
I	Gastgewerbe	3	4	7	8	- 12,5	1 113
J	Information u. Kommunikation	1	-	1	-	X	44
K	Finanz- und Versicherungsdienstleistg.	2	-	2	2	± 0,0	12 551
L	Grundstücks- u. Wohnungswesen	2	-	2	4	- 50,0	6 373
M	Freiberufliche, wiss. u. techn. Dienstleistg.	8	3	11	16	- 31,3	9 254
N	Sonst. wirtschaftl. Dienstleistg.	4	-	4	5	- 20,0	438
O	Öff. Verw., Verteidigung; Sozialversicherung	-	-	-	-	± 0,0	-
P	Erziehung u. Unterricht	1	-	1	-	X	75
Q	Gesundheits- u. Sozialwesen	1	-	1	3	- 66,7	63
R	Kunst, Unterhaltung u. Erholung	2	1	3	2	+ 50,0	769
S	Sonst. Dienstleistg.	2	-	2	3	- 33,3	296
<b>A-S</b>	<b>Zusammen</b>	<b>50</b>	<b>20</b>	<b>70</b>	<b>86</b>	<b>- 18,6</b>	<b>59 311</b>
<b>Vechta</b>							
A	Land- u. Forstwirtschaft, Fischerei	4	1	5	1	+400,0	5 105
B	Bergbau u. Gewinnung v. Steinen u. Erden	-	-	-	-	± 0,0	-
C	Verarbeitendes Gewerbe	5	2	7	4	+ 75,0	8 048
D	Energieversorgung	5	10	15	13	+ 15,4	8 804
E	Wasserversorg., Entsorg., Beseit. v. Umweltverschm.	-	-	-	-	± 0,0	-
F	Baugewerbe	5	1	6	4	+ 50,0	2 689
G	Handel; Instandh. u. Rep. v. Kfz	8	5	13	8	+ 62,5	3 627
H	Verkehr und Lagerei	2	-	2	3	- 33,3	935
I	Gastgewerbe	1	-	1	1	± 0,0	157
J	Information u. Kommunikation	-	-	-	-	± 0,0	-
K	Finanz- und Versicherungsdienstleistg.	-	-	-	-	± 0,0	-
L	Grundstücks- u. Wohnungswesen	1	-	1	2	- 50,0	667
M	Freiberufliche, wiss. u. techn. Dienstleistg.	3	5	8	5	+ 60,0	1 485
N	Sonst. wirtschaftl. Dienstleistg.	3	2	5	3	+ 66,7	552
O	Öff. Verw., Verteidigung; Sozialversicherung	-	-	-	-	± 0,0	-
P	Erziehung u. Unterricht	-	-	-	1	-100,0	-
Q	Gesundheits- u. Sozialwesen	1	-	1	1	± 0,0	205
R	Kunst, Unterhaltung u. Erholung	-	-	-	1	-100,0	-
S	Sonst. Dienstleistg.	3	-	3	-	X	77
<b>A-S</b>	<b>Zusammen</b>	<b>41</b>	<b>26</b>	<b>67</b>	<b>47</b>	<b>+ 42,6</b>	<b>32 351</b>

1) Klassifikation der Wirtschaftszweige, Ausgabe 2008 (WZ 2008), Kurzbezeichnungen.



## Noch: 10. Unternehmensinsolvenzen 2013 nach Kreisen und Wirtschaftsbereichen

Wirtschaftsgliederung <sup>1)</sup>	Insolvenzverfahren			Dagegen 2012: Verfahren zusammen	Ver- änderung gegenüber 2012	Voraus- sichtliche Forde- rungen
	eröffnet	mangels Masse abge- wiesen	Verfahren zusammen			
	Anzahl					
<b>Wesermarsch</b>						
A	Land- u. Forstwirtschaft, Fischerei	-	-	-	± 0,0	-
B	Bergbau u. Gewinnung v. Steinen u. Erden	-	-	-	± 0,0	-
C	Verarbeitendes Gewerbe	1	-	1	- 50,0	68
D	Energieversorgung	-	-	-	± 0,0	-
E	Wasserversorg., Entsorg., Beseit. v. Umweltverschm.	-	-	-	± 0,0	-
F	Baugewerbe	3	-	3	- 25,0	1 247
G	Handel; Instandh. u. Rep. v. Kfz	1	-	1	± 0,0	309
H	Verkehr und Lagerei	14	1	15	+200,0	70 159
I	Gastgewerbe	3	1	4	± 0,0	647
J	Information u. Kommunikation	-	-	-	± 0,0	-
K	Finanz- und Versicherungsdienstleistg.	1	-	1	± 0,0	6 650
L	Grundstücks- u. Wohnungswesen	1	-	1	± 0,0	105
M	Freiberufliche, wiss. u. techn. Dienstleistg.	7	1	8	+ 60,0	17 646
N	Sonst. wirtschaftl. Dienstleistg.	-	-	-	± 0,0	-
O	Öff. Verw., Verteidigung; Sozialversicherung	-	-	-	± 0,0	-
P	Erziehung u. Unterricht	1	-	1	- 50,0	119
Q	Gesundheits- u. Sozialwesen	1	-	1	- 50,0	13
R	Kunst, Unterhaltung u. Erholung	-	-	-	-100,0	-
S	Sonst. Dienstleistg.	2	-	2	X	79
<b>A-S</b>	<b>Zusammen</b>	<b>35</b>	<b>3</b>	<b>38</b>	<b>+ 35,7</b>	<b>97 043</b>
<b>Wittmund</b>						
A	Land- u. Forstwirtschaft, Fischerei	-	-	-	-100,0	-
B	Bergbau u. Gewinnung v. Steinen u. Erden	-	-	-	± 0,0	-
C	Verarbeitendes Gewerbe	2	1	3	+ 50,0	1 413
D	Energieversorgung	-	-	-	± 0,0	-
E	Wasserversorg., Entsorg., Beseit. v. Umweltverschm.	-	-	-	± 0,0	-
F	Baugewerbe	1	1	2	± 0,0	226
G	Handel; Instandh. u. Rep. v. Kfz	3	2	5	+150,0	1 104
H	Verkehr und Lagerei	-	-	-	± 0,0	-
I	Gastgewerbe	-	-	-	-100,0	-
J	Information u. Kommunikation	-	-	-	± 0,0	-
K	Finanz- und Versicherungsdienstleistg.	-	-	-	-100,0	-
L	Grundstücks- u. Wohnungswesen	-	-	-	-100,0	-
M	Freiberufliche, wiss. u. techn. Dienstleistg.	1	-	1	- 75,0	10
N	Sonst. wirtschaftl. Dienstleistg.	-	-	-	± 0,0	-
O	Öff. Verw., Verteidigung; Sozialversicherung	-	-	-	± 0,0	-
P	Erziehung u. Unterricht	-	-	-	± 0,0	-
Q	Gesundheits- u. Sozialwesen	-	-	-	-100,0	-
R	Kunst, Unterhaltung u. Erholung	-	-	-	± 0,0	-
S	Sonst. Dienstleistg.	-	-	-	-100,0	-
<b>A-S</b>	<b>Zusammen</b>	<b>7</b>	<b>4</b>	<b>11</b>	<b>- 45,0</b>	<b>2 753</b>
<b>Statistische Region Weser-Ems</b>						
A	Land- u. Forstwirtschaft, Fischerei	8	1	9	- 10,0	849
B	Bergbau u. Gewinnung v. Steinen u. Erden	-	1	1	± 0,0	9
C	Verarbeitendes Gewerbe	44	4	48	- 17,2	83 150
D	Energieversorgung	15	-	15	+275,0	96 575
E	Wasserversorg., Entsorg., Beseit. v. Umweltverschm.	4	-	4	+ 33,3	17 442
F	Baugewerbe	80	39	119	- 21,7	73 613
G	Handel; Instandh. u. Rep. v. Kfz	97	37	134	- 14,1	67 789
H	Verkehr und Lagerei	64	10	74	- 3,9	93 563
I	Gastgewerbe	39	18	57	- 8,1	8 084
J	Information u. Kommunikation	10	2	12	- 7,7	3 509
K	Finanz- und Versicherungsdienstleistg.	10	4	14	- 22,2	6 273
L	Grundstücks- u. Wohnungswesen	21	10	31	- 8,8	21 482
M	Freiberufliche, wiss. u. techn. Dienstleistg.	79	57	136	+ 32,0	463 757
N	Sonst. wirtschaftl. Dienstleistg.	36	15	51	- 8,9	12 011
O	Öff. Verw., Verteidigung; Sozialversicherung	-	-	-	± 0,0	-
P	Erziehung u. Unterricht	8	1	9	± 0,0	1 230
Q	Gesundheits- u. Sozialwesen	16	2	18	- 21,7	17 250
R	Kunst, Unterhaltung u. Erholung	8	3	11	- 31,3	2 921
S	Sonst. Dienstleistg.	19	-	19	- 34,5	1 528
<b>A-S</b>	<b>Zusammen</b>	<b>558</b>	<b>204</b>	<b>762</b>	<b>- 7,5</b>	<b>971 027</b>

1) Klassifikation der Wirtschaftszweige, Ausgabe 2008 (WZ 2008), Kurzbezeichnungen.

## Noch: 10. Unternehmensinsolvenzen 2013 nach Kreisen und Wirtschaftsbereichen

Wirtschaftsgliederung <sup>1)</sup>	Insolvenzverfahren			Dagegen 2012: Verfahren zusammen	Ver- änderung gegenüber 2012	Voraus- sichtliche Forde- rungen	
	eröffnet	mangels Masse abge- wiesen	Verfahren zusammen				
	Anzahl						%
<b>Niedersachsen<sup>2)</sup></b>							
A	Land- u. Forstwirtschaft, Fischerei	26	9	35	22	+ 59,1	19 479
B	Bergbau u. Gewinnung v. Steinen u. Erden	-	-	-	2	-100,0	-
C	Verarbeitendes Gewerbe	172	28	200	166	+ 20,5	298 998
D	Energieversorgung	9	10	19	20	- 5,0	15 164
E	Wasserversorg., Entsorg., Beseit. v. Umweltverschm.	7	2	9	15	- 40,0	17 913
F	Baugewerbe	271	87	358	365	- 1,9	105 199
G	Handel; Instandh. u. Rep. v. Kfz	297	128	425	406	+ 4,7	293 610
H	Verkehr und Lagerei	129	35	164	199	- 17,6	270 138
I	Gastgewerbe	138	43	181	227	- 20,3	30 952
J	Information u. Kommunikation	32	21	53	53	± 0,0	10 081
K	Finanz- und Versicherungsdienstleistg.	37	14	51	45	+ 13,3	97 736
L	Grundstücks- u. Wohnungswesen	38	24	62	83	- 25,3	122 036
M	Freiberufliche, wiss. u. techn. Dienstleistg.	158	120	278	332	- 16,3	339 131
N	Sonst. wirtschaftl. Dienstleistg.	129	56	185	169	+ 9,5	28 820
O	Öff. Verw., Verteidigung; Sozialversicherung	-	-	-	-	± 0,0	-
P	Erziehung u. Unterricht	31	5	36	31	+ 16,1	5 441
Q	Gesundheits- u. Sozialwesen	40	6	46	69	- 33,3	20 044
R	Kunst, Unterhaltung u. Erholung	37	14	51	41	+ 24,4	13 948
S	Sonst. Dienstleistg.	51	23	74	69	+ 7,2	8 184
<b>A-S</b>	<b>Zusammen</b>	<b>1 602</b>	<b>625</b>	<b>2 227</b>	<b>2 314</b>	<b>- 3,8</b>	<b>1 696 876</b>

1) Klassifikation der Wirtschaftszweige, Ausgabe 2008 (WZ 2008), Kurzbezeichnungen.

2) Alle im Bundesland beantragten Insolvenzverfahren.