

D 12 – j / 2014

Gewerbeanzeigen nach Wirtschaftszweigen 2014



Zeichenerklärung

- | | |
|--|--|
| — = Nichts vorhanden | D = Durchschnitt |
| 0 = Mehr als nichts, aber weniger als die Hälfte der kleinsten dargestellten Einheit | p = vorläufige Zahl |
| . = Zahlenwert unbekannt oder aus Geheimhaltungsgründen nicht veröffentlicht | r = berichtigte Zahl |
| X = Nachweis ist nicht sinnvoll, unmöglich, oder Fragestellung trifft nicht zu | s = geschätzte Zahl |
| ... = Angabe fällt später an | dav. = davon. Mit diesem Wort wird die Aufgliederung einer Gesamtmasse in sämtliche Teilmassen eingeleitet |
| / = Nicht veröffentlicht, weil nicht ausreichend genau oder nicht repräsentativ | dar. = darunter. Mit diesem Wort wird die Ausgliederung einzelner Teilmassen angekündigt |
| () = Aussagewert eingeschränkt, da Zahlenwert statistisch relativ unsicher | |

Abänderungen bereits bekanntgebener Zahlen beruhen auf nachträglichen Berichtigungen.
Abweichungen in den Summen sind in der Regel auf das Runden der Einzelpositionen zurückzuführen.

Soweit nicht anders vermerkt ist, wurden die Tabellen im Landesamt für Statistik Niedersachsen erarbeitet und gelten für das Gebiet des Landes Niedersachsen.

Information und Beratung

Auskünfte zu dieser Veröffentlichung unter:
insolvenzen@statistik.niedersachsen.de
Tel.: 0511 9898 - 3320 (Franziska Große), 1224 (Carsten Brunotte)

Auskünfte aus allen Bereichen der amtlichen Statistik unter:
Tel.: 0511 9898 - 1132, 1134
Fax: 0511 9898 - 99 1134
E-Mail: auskunft@statistik.niedersachsen.de
Internet: www.statistik.niedersachsen.de

Herausgeber

Landesamt für Statistik Niedersachsen
Postfach 91 07 64
30427 Hannover

Erscheinungsweise: jährlich
Erschienen im November 2015

© Landesamt für Statistik Niedersachsen, Hannover 2015.
Vervielfältigung und Verbreitung, auch auszugsweise, mit Quellenangabe gestattet.

Inhalt

Vorbemerkungen	4
Gliederung der Meldearten in der Gewerbeanzeigenstatistik.....	5

Grafiken

1. Gewerbeanmeldungen 2014 je 1 000 Einwohner.....	6
2. Gewerbeanzeigen 2014 nach Wirtschaftsabschnitten.....	7
3. Gewerbeanzeigen 1995 bis 2014.....	7
4. Gewerbeanzeigen 2014 nach Kreisen	8

Tabellen

1. Gewerbeanzeigen 2014 nach Wirtschaftszweigen mit Vorjahresvergleich... 9	9
2. Gewerbeanmeldungen 2014 nach Wirtschaftszweigen	11
3. Gewerbeabmeldungen 2014 nach Wirtschaftszweigen	13
4. Gewerbeanmeldungen 2014 nach Art der Niederlassung, Rechtsform und Beschäftigtengrößenklassen, Einzelunternehmen nach Geschlecht und Staatsangehörigkeit des Inhabers/der Inhaberin	15
5. Gewerbeabmeldungen 2014 nach Art der Niederlassung, Rechtsform und Beschäftigtengrößenklassen, Einzelunternehmen nach Geschlecht, Staatsangehörigkeit und Ursache der Abmeldung	16
6. Gewerbetreibende und tätige Personen (Anmeldungen) 2014 nach Wirtschaftsabschnitten	17
7. Gewerbetreibende und tätige Personen (Abmeldungen) 2014 nach Wirtschaftsabschnitten	18
8. Gewerbeanzeigen 2014 nach Kreisen mit Vorjahresvergleich.....	19
9. Gewerbeanzeigen und Unternehmensinsolvenzen 2014 sowie weitere ausgewählte Statistikdaten nach Kreisen	20
10.1 Gewerbeanzeigen 2014 nach Kreisen	21
10.2 Kennzahlen der Gewerbeanzeigen 2014 nach Kreisen	22
11. Gewerbeanmeldungen 2005 bis 2014 nach Kreisen.....	23
12. Gewerbeabmeldungen 2005 bis 2014 nach Kreisen.....	24
13. Gewerbeanzeigen 2014 nach Kreisen und Wirtschaftsabschnitten.....	25

Vorbemerkungen

Die Gewerbeanzeigenstatistik ist ein wichtiger Wirtschaftsindikator, der Informationen zu den Gründungen und Stilllegungen von Unternehmen und Betrieben liefert. Dafür werden die bei den zuständigen Gewerbeämtern angezeigten Gewerbeanmeldungen bzw. Gewerbeabmeldungen statistisch erfasst und unter anderem nach Regionen, Staatsangehörigkeiten, Wirtschaftszweigen und Rechtsformen ausgewertet.

Rechtsgrundlage

Die Gewerbeordnung (GewO) bildet in der Fassung der Bekanntmachung vom 22.02.1999 (BGBl. I S. 202), zuletzt geändert durch das achte Gesetz zur Änderung des Gesetzes gegen Wettbewerbsbeschränkungen vom 26.06.2013 (BGBl. I S. 1738) die rechtliche Grundlage für die seit 1996 durchgeführte Gewerbeanzeigenstatistik.

Berichtskreis

Gewerbetreibende sind verpflichtet vor dem Beginn einer gewerblichen Tätigkeit, bei der Veränderung des bestehenden Gewerbes sowie bei der Beendigung der gewerblichen Tätigkeit eine Meldung beim zuständigen Gewerbeamt abzugeben. Die Anzeigepflicht besteht für natürliche und juristische Personen, deren Gewerbe dauerhaft mit dem Zweck der Gewinnerzielung betrieben wird.

Die Freien Berufe (z. B. Ärzte, Rechtsanwälte), die Urproduktion wie Land- und Forstwirtschaft oder Bergbau sowie die Versicherungen unterliegen nicht der Anzeigepflicht laut GewO. Erfolgen hierzu Meldungen seitens der Gewerbeämter werden diese in den statistischen Tabellen ausgewiesen. Bei diesen Zahlen ist jedoch von einer Untererfassung auszugehen.

Definitionen

Eine Gewerbe**an**meldung erfolgt

- bei Neuerrichtung eines Betriebs, Betriebsteils oder einer Umwandlung (z. B. Verschmelzung, Aufspaltung von Unternehmen),

- bei Zuzug eines Betriebs aus einer anderen Gemeinde,
- bei Übernahme eines bestehenden Betriebs durch Kauf oder Pacht eines Unternehmens, Erbfolge, Rechtsformwechsel oder bei Eintritt eines/mehrerer Gesellschafter/s.

Eine Gewerbe**ab**meldung erfolgt

- bei der vollständigen Aufgabe oder der Umwandlung des Betriebs (z. B. Verschmelzung, Aufspaltung von Unternehmen),
- bei Fortzug des Betriebs in eine andere Gemeinde,
- bei Übergabe eines bestehenden Betriebs durch Verkauf oder Verpachtung, Erbfolge, Rechtsformwechsel oder bei Austritt eines/mehrerer Gesellschafter/s.

Einen Überblick über die verschiedenen Meldearten bei den Gewerbeanmeldungen und Gewerbeabmeldungen liefert das Schaubild „Gliederung der Meldearten in der Gewerbeanzeigenstatistik“ auf Seite 5.

Eine Gewerbe**um**meldung erfolgt u. a. bei Änderung der gewerblichen Tätigkeit oder bei der Verlegung des Betriebs innerhalb der Gemeinde. Die Gewerbeummeldungen werden statistisch nicht erfasst.

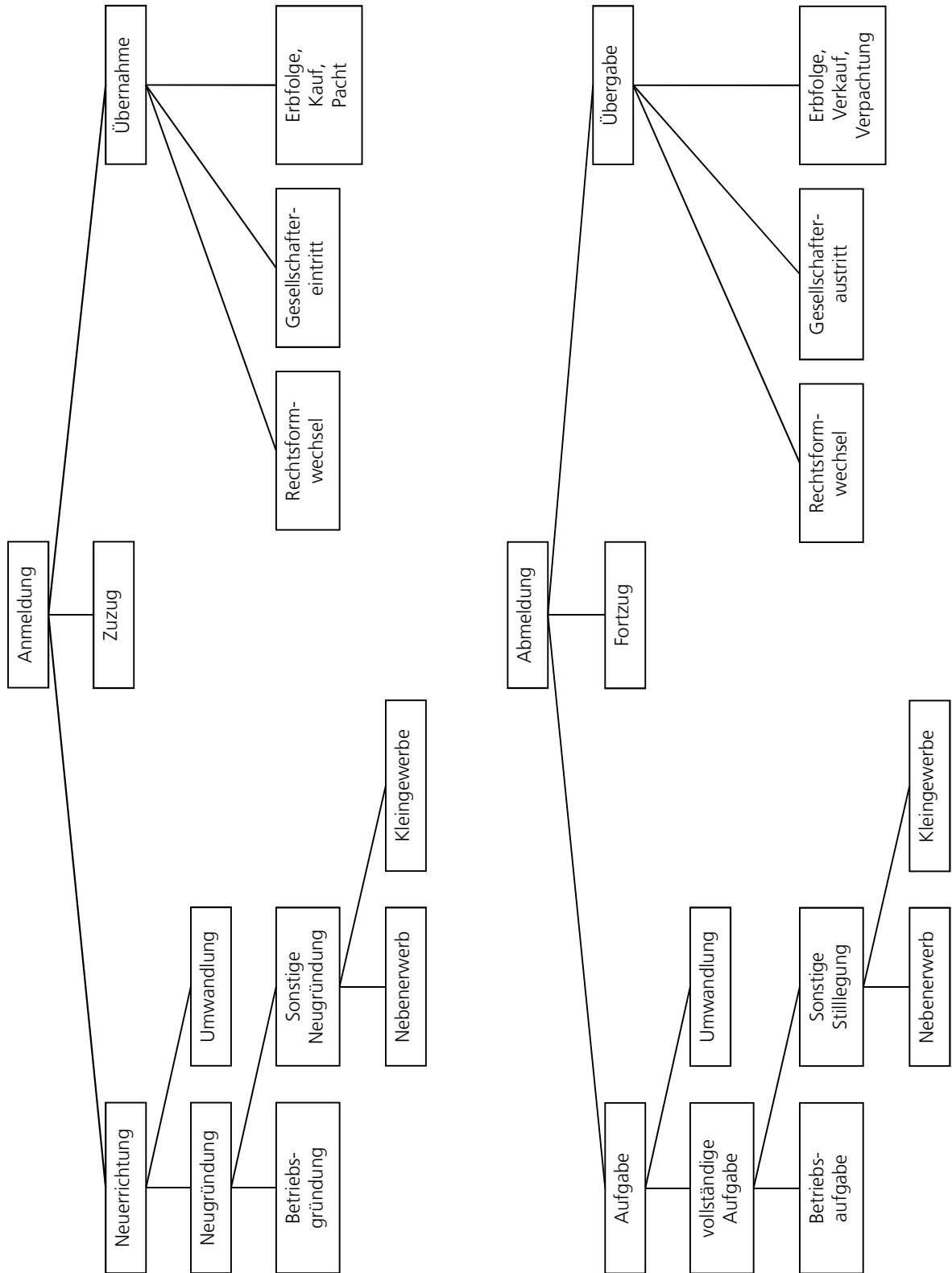
Hinweise zu den Tabellen

Bei der Interpretation der Ergebnisse ist zu beachten, dass die Gewerbeanmeldung eine Absichtserklärung ist, mit dem Ziel ein Gewerbe zu betreiben. Nicht jeder angemeldete Betrieb ist tatsächlich wirtschaftlich aktiv oder wird entsprechend der Anmeldung geführt bzw. gegründet.

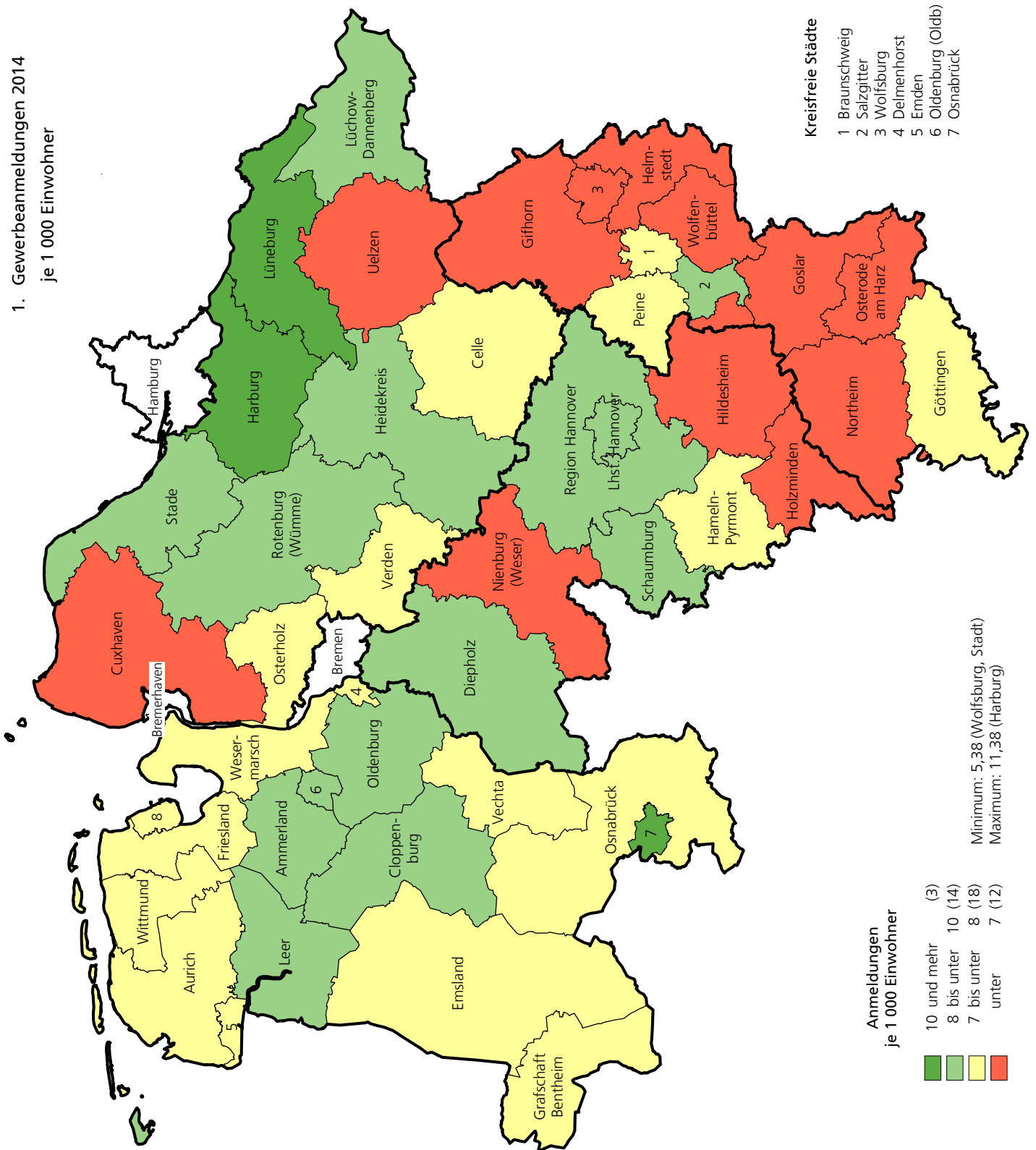
Die Zuordnung nach Wirtschaftszweigen erfolgt seit Beginn des Jahres 2008 anhand der „Klassifikation der Wirtschaftszweige“, Ausgabe 2008 (WZ 2008).

Die Gewerbeummeldungen des Reisegewerbes und der Automatenaufsteller werden nicht in den Veröffentlichungstabellen dargestellt.

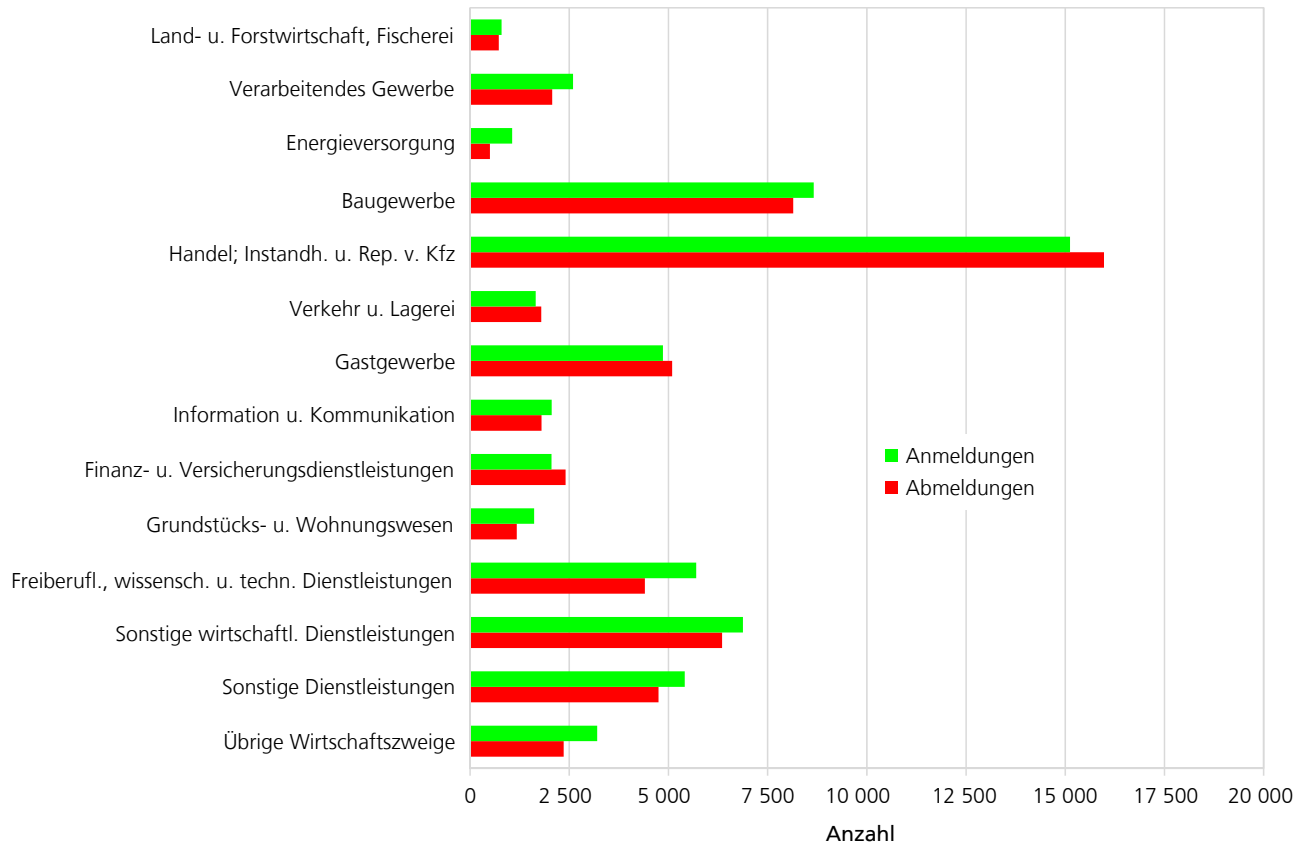
Gliederung der Meldearten in der Gewerbeanzeigenstatistik



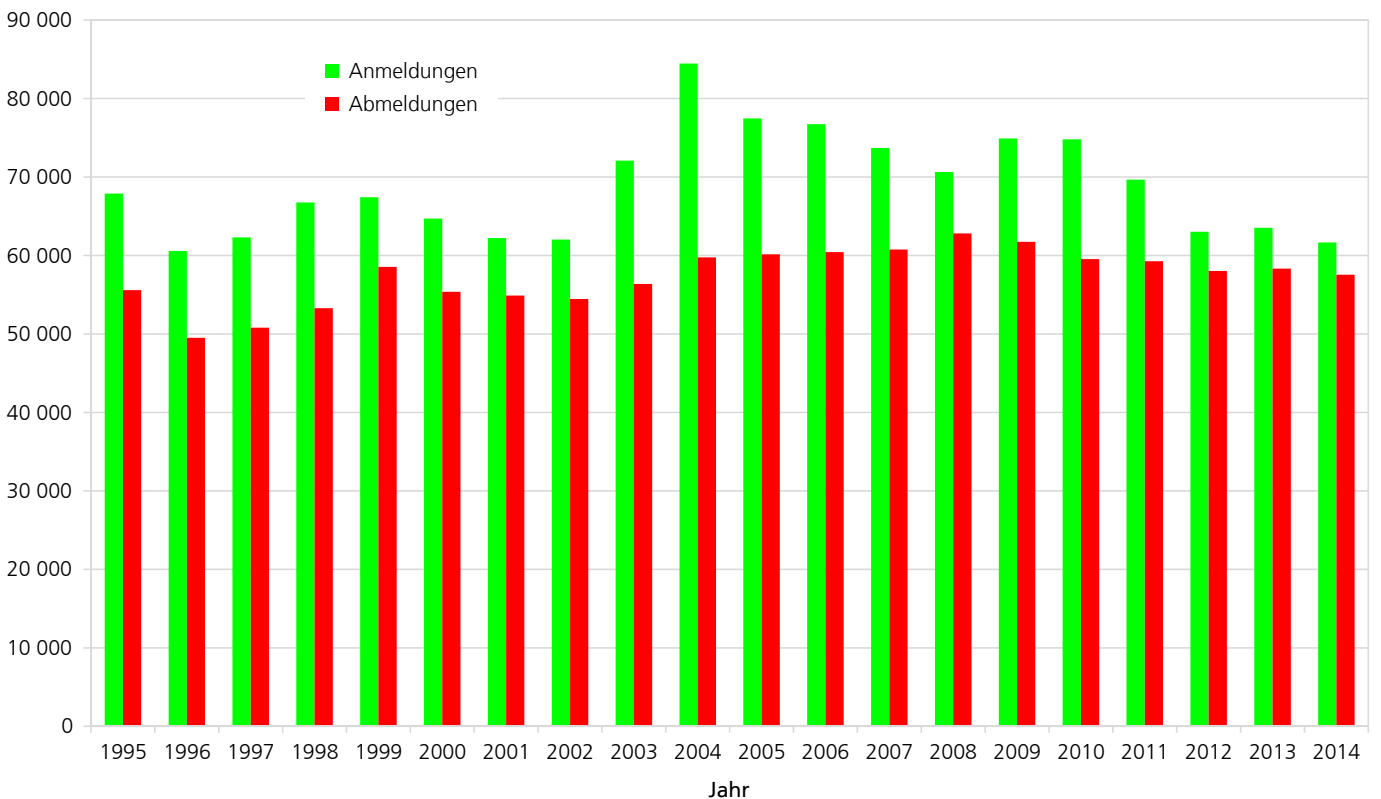
1. Gewerbeanmeldungen 2014
je 1 000 Einwohner



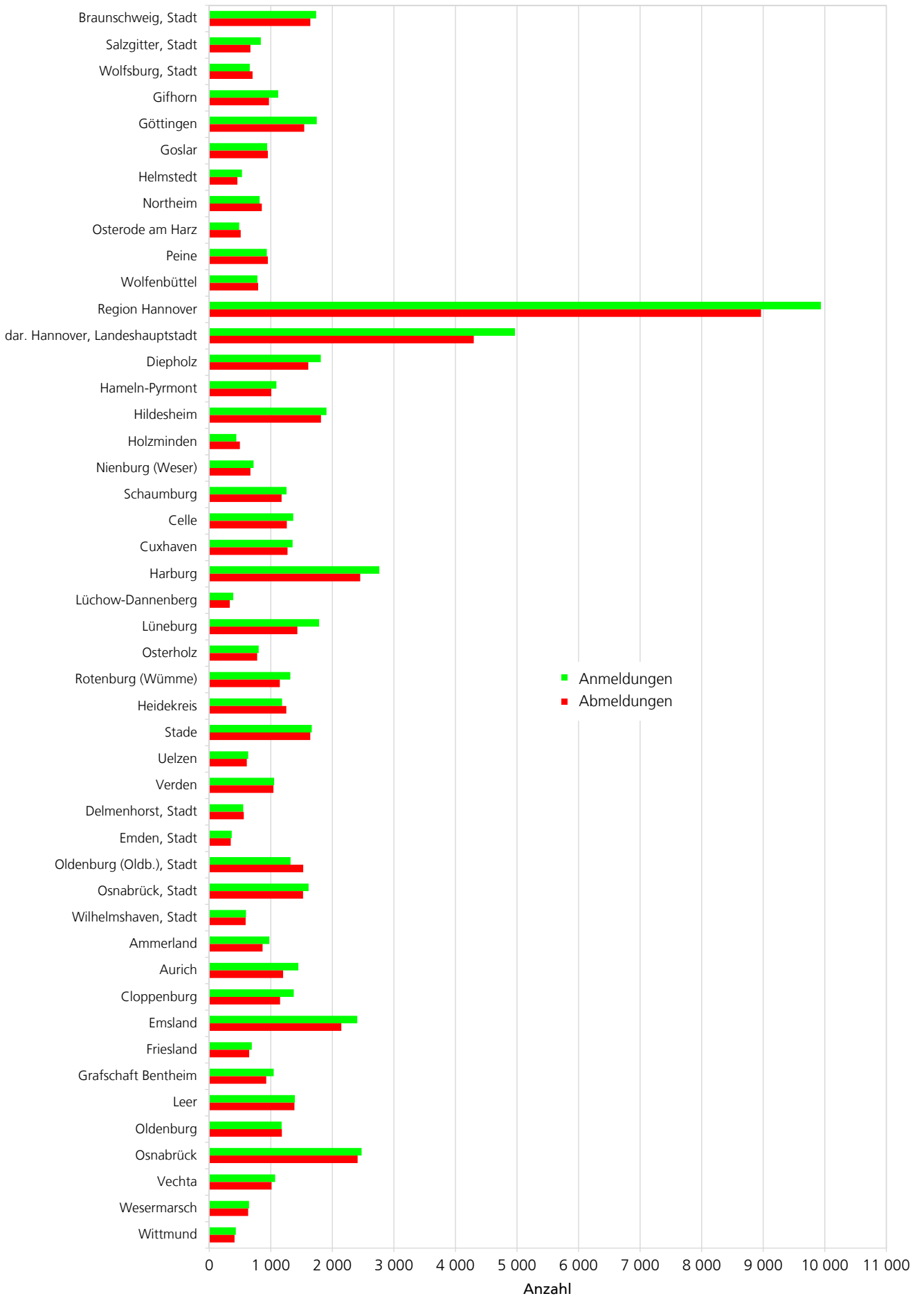
2. Gewerbeanzeigen 2014 nach Wirtschaftsabschnitten



3. Gewerbeanzeigen 1995 bis 2014



4. Gewerbeanzeigen 2014 nach Kreisen



1. Gewerbeanzeigen*) 2014 nach Wirtschaftszweigen mit Vorjahresvergleich

Klassifikation ¹⁾	Wirtschaftsgliederung (H. v. = Herstellung von, a. n. g. = anderweitig nicht genannt)	Anmeldungen				Abmeldungen			
		insgesamt	Vorjahr	Veränderung gegenüber Vorjahr abs.	Veränderung gegenüber Vorjahr in %	insgesamt	Vorjahr	Veränderung gegenüber Vorjahr abs.	Veränderung gegenüber Vorjahr in %
A	Land- u. Forstwirtschaft, Fischerei	794	942	-148	-15,7	722	761	-39	-5,1
01	Landwirtschaft u. Jagd	659	811	-152	-18,7	601	649	-48	-7,4
02	Forstwirtschaft u. Holzeinschlag	121	120	+1	+0,8	105	101	+4	+4,0
03	Fischerei u. Aquakultur	14	11	+3	+27,3	16	11	+5	+45,5
B	Bergbau u. Gew. v. Steinen u. Erden	25	22	+3	+13,6	28	28	-	±0,0
05	Kohlenbergbau	-	-	-	-	-	-	-	-
06	Gew. v. Erdöl u. Erdgas	1	1	-	±0,0	-	1	-1	x
07	Erzbergbau	-	-	-	-	-	-	-	-
08	Gew. v. Steinen u. Erden, sonst. Bergbau	19	19	-	±0,0	25	25	-	±0,0
09	Erbrg. v. Dienstleistung f. d. Bergbau u. f. die Gewinnung v. Steinen u. Erden	5	2	+3	+150,0	3	2	+1	+50,0
C	Verarbeitendes Gewerbe	2 597	2 559	+38	+1,5	2 069	2 070	-1	-0,0
10	H. v. Nahrungs- u. Futtermitteln	236	290	-54	-18,6	268	340	-72	-21,2
11	Getränkeherstellung	21	18	+3	+16,7	15	17	-2	-11,8
12	Tabakverarbeitung	1	-	+1	x	-	-	-	-
13	H. v. Textilien	323	313	+10	+3,2	159	118	+41	+34,7
14	H. v. Bekleidung	279	233	+46	+19,7	142	120	+22	+18,3
15	H. v. Leder, Lederwaren u. Schuhen	34	40	-6	-15,0	34	18	+16	+88,9
16	H. v. Holz-, Flecht-, Korb- u. Korkwaren (ohne Möbel)	78	103	-25	-24,3	68	80	-12	-15,0
17	H. v. Papier, Pappe u. Waren daraus	11	7	+4	+57,1	8	2	+6	+300,0
18	H. v. Druckerzeugnissen; Vervielfältigungen v. bespielten Ton-, Bild- u. Datenträgern	128	115	+13	+11,3	145	139	+6	+4,3
19	Kokerei u. Mineralölverarbeitung	-	-	-	-	-	-	-	-
20	H. v. chemischen Erzeugnissen	35	33	+2	+6,1	31	25	+6	+24,0
21	H. v. pharmazeutischen Erzeugnissen	5	6	-1	-16,7	4	4	-	±0,0
22	H. v. Gummi- u. Kunststoffwaren	46	34	+12	+35,3	43	33	+10	+30,3
23	H. v. Glas u. Glaswaren, Keramik, Verarbeitung v. Steinen u. Erden	71	76	-5	-6,6	84	98	-14	-14,3
24	Metallerzeugung u. -bearbeitung	3	1	+2	+200,0	6	7	-1	-14,3
25	H. v. Metallerzeugnissen	287	285	+2	+0,7	298	307	-9	-2,9
26	H. v. DV-Geräten, elektron. u. opt. Erzeugnissen	35	44	-9	-20,5	35	45	-10	-22,2
27	H. v. elektrischen Ausrüstungen	26	32	-6	-18,8	31	21	+10	+47,6
28	Maschinenbau	99	95	+4	+4,2	91	75	+16	+21,3
29	H. v. Kraftwagen u. Kraftwagenteilen	27	15	+12	+80,0	25	15	+10	+66,7
30	Sonstiger Fahrzeugbau	19	13	+6	+46,2	7	15	-8	-53,3
31	H. v. Möbeln	34	30	+4	+13,3	42	43	-1	-2,3
32	H. v. sonstigen Waren	559	562	-3	-0,5	346	345	+1	+0,3
33	Rep. u. Installation v. Maschinen u. Ausrüstungen	240	214	+26	+12,1	187	203	-16	-7,9
D	Energieversorgung	1 062	1 571	-509	-32,4	500	426	+74	+17,4
E	Wasserversorgung; Abwasser- u. Abfallentsorg. u. Beseitigung v. Umweltverschmutzungen	65	60	+5	+8,3	71	57	+14	+24,6
36	Wasserversorgung	-	-	-	-	-	-	-	-
37	Abwasserentsorgung	8	10	-2	-20,0	8	8	-	±0,0
38	Sammlung, Behandlung u. Beseitigung v. Abfällen; Rückgewinnung	57	47	+10	+21,3	62	46	+16	+34,8
39	Beseitigung v. Umweltverschmutzungen u. sonstige Entsorgung	-	3	-3	x	1	3	-2	-66,7
F	Baugewerbe	8 661	8 833	-172	-1,9	8 145	7 859	+286	+3,6
41	Hochbau	214	191	+23	+12,0	196	219	-23	-10,5
42	Tiefbau	87	102	-15	-14,7	110	119	-9	-7,6
43	Vorbereitende Baustellenarbeiten, Bauinstallation u. sonstiges Ausbaugewerbe	8 360	8 540	-180	-2,1	7 839	7 521	+318	+4,2
G	Handel; Instandhaltung u. Reparatur v. Kfz	15 120	15 855	-735	-4,6	15 975	16 769	-794	-4,7
45	Handel m. Kfz; Instandhaltung u. Reparatur v. Kfz	2 251	2 341	-90	-3,8	2 229	2 228	+1	+0,0
46	Großhandel (ohne Handel m. Kfz)	780	791	-11	-1,4	739	848	-109	-12,9
47	Einzelhandel (ohne Handel m. Kfz)	12 089	12 723	-634	-5,0	13 007	13 693	-686	-5,0
H	Verkehr u. Lagerei	1 654	1 575	+79	+5,0	1 792	1 759	+33	+1,9
49	Landverkehr u. Transport i. Rohrfernleitungen	861	824	+37	+4,5	903	944	-41	-4,3
50	Schifffahrt	179	144	+35	+24,3	251	174	+77	+44,3
51	Luftfahrt	12	24	-12	-50,0	13	14	-1	-7,1
52	Lagerei sowie Erbrg. v. sonstigen Dienstleistungen f. d. Verkehr	328	305	+23	+7,5	296	274	+22	+8,0
53	Post-, Kurier- u. Expressdienste	274	278	-4	-1,4	329	353	-24	-6,8

*) Ohne Automatenaufsteller und Reisegewerbe.

1) Klassifikation der Wirtschaftszweige, Ausgabe 2008.

Noch: 1. Gewerbeanzeigen*) 2014 nach Wirtschaftszweigen mit Vorjahresvergleich

Klassifikation ¹⁾	Wirtschaftsgliederung (H. v. = Herstellung von, a. n. g. = anderweitig nicht genannt)	Anmeldungen				Abmeldungen			
		insgesamt	Vorjahr	Veränderung gegenüber Vorjahr abs.	Veränderung gegenüber Vorjahr in %	insgesamt	Vorjahr	Veränderung gegenüber Vorjahr abs.	Veränderung gegenüber Vorjahr in %
I	Gastgewerbe	4 862	4 898	-36	-0,7	5 092	5 158	-66	-1,3
55	Beherbergung	505	489	+16	+3,3	540	486	+54	+11,1
56	Gastronomie	4 357	4 409	-52	-1,2	4 552	4 672	-120	-2,6
J	Information u. Kommunikation	2 056	1 984	+72	+3,6	1 800	1 780	+20	+1,1
58	Verlagswesen	115	122	-7	-5,7	124	116	+8	+6,9
59	H., Verleih u. Vertrieb v. Filmen u. Fernsehprogrammen; Kinos; Tonstudios u. Verlegen v. Musik	185	173	+12	+6,9	138	141	-3	-2,1
60	Rundfunkveranstalter	5	3	+2	+66,7	2	6	-4	-66,7
61	Telekommunikation	53	52	+1	+1,9	82	46	+36	+78,3
62	Erbrg. v. Dienstleistungen d. Informationstechnologie	1 512	1 407	+105	+7,5	1 281	1 270	+11	+0,9
63	Informationsdienstleistungen	186	227	-41	-18,1	173	201	-28	-13,9
K	Erbrg. v. Finanz- u. Vers.-Dienstleistungen	2 052	2 053	-1	-0,0	2 407	2 505	-98	-3,9
64	Erbrg. v. Finanzdienstleistungen	212	151	+61	+40,4	170	104	+66	+63,5
65	Versicherungen, Rückversicherungen u. Pensionskassen (ohne Sozialversicherung)	5	1	+4	+400,0	-	-	-	-
66	Mit Finanz- u. Vers.-Dienstl. verbundene Tätigkeiten	1 835	1 901	-66	-3,5	2 237	2 401	-164	-6,8
L	Grundstücks- u. Wohnungswesen	1 616	1 650	-34	-2,1	1 177	1 210	-33	-2,7
M	Erbringung v. freiberufl., wissenschaftl. u. technischen Dienstleistungen	5 699	5 713	-14	-0,2	4 404	4 358	+46	+1,1
69	Rechts- u. Steuerberatung, Wirtschaftsprüfung	209	211	-2	-0,9	171	202	-31	-15,3
70	Verwaltung u. Führung v. Unternehmen u. Betrieben; Unternehmensberatung	1 744	1 699	+45	+2,6	1 224	1 158	+66	+5,7
71	Architektur- u. Ingenieurbüros; technische, physikalische u. chemische Untersuchung	560	589	-29	-4,9	479	490	-11	-2,2
72	Forschung u. Entwicklung	-	4	-4	x	-	2	-2	x
73	Werbung u. Marktforschung	1 775	1 889	-114	-6,0	1 643	1 709	-66	-3,9
74	Sonstige freiberufliche, wissenschaftliche u. technische Tätigkeiten	1 335	1 235	+100	+8,1	851	755	+96	+12,7
75	Veterinärwesen	76	86	-10	-11,6	36	42	-6	-14,3
N	Erbrg. v. sonstigen wirtschaftl. Dienstleistungen	6 875	7 231	-356	-4,9	6 353	6 608	-255	-3,9
77	Vermietung v. beweglichen Sachen	389	434	-45	-10,4	412	406	+6	+1,5
78	Vermittlung u. Überlassung v. Arbeitskräften	229	259	-30	-11,6	287	309	-22	-7,1
79	Reisebüros, Reiseveranstalter u. Erbrg. sonstiger Reservierungsdienstleistungen	387	297	+90	+30,3	341	306	+35	+11,4
80	Wach- u. Sicherheitsdienste sowie Detekteien	119	123	-4	-3,3	147	140	+7	+5,0
81	Gebäudebetreuung; Garten- u. Landschaftsbau	3 532	3 648	-116	-3,2	3 023	3 111	-88	-2,8
82	Erbrg. v. wirtschaftl. Dienstleistungen f. Unternehmen u. Privatpersonen a. n. g.	2 219	2 470	-251	-10,2	2 143	2 336	-193	-8,3
O	Öffentliche Verwaltung, Verteidigung, Sozialversicherung	-	-	-	-	-	-	-	-
P	Erziehung u. Unterricht	1 341	1 312	+29	+2,2	904	892	+12	+1,3
Q	Gesundheits- u. Sozialwesen	585	563	+22	+3,9	485	494	-9	-1,8
86	Gesundheitswesen	306	310	-4	-1,3	303	306	-3	-1,0
87	Heime (ohne Erholungs- u. Ferienheime)	80	59	+21	+35,6	42	41	+1	+2,4
88	Sozialwesen (ohne Heime)	199	194	+5	+2,6	140	147	-7	-4,8
R	Kunst, Unterhaltung u. Erholung	1 187	1 150	+37	+3,2	871	858	+13	+1,5
90	Kreative, künstlerische u. unterhaltende Tätigk.	735	791	-56	-7,1	536	503	+33	+6,6
91	Bibliotheken, Archive, Museen, botanische u. zoologische Gärten	3	2	+1	+50,0	3	1	+2	+200,0
92	Spiel-, Wett- u. Lotteriewesen	187	139	+48	+34,5	138	160	-22	-13,8
93	Erbrg. v. Dienstleistungen d. Sports, d. Unterhaltung u. d. Erholung	262	218	+44	+20,2	194	194	-	±0,0
S	Erbringung von sonst. Dienstleistungen	5 410	5 555	-145	-2,6	4 749	4 739	+10	+0,2
94	Interessenvertretungen sowie kirchl. u. sonst. relig. Vereinigungen (ohne Sozialwesen u. Sport)	1	3	-2	-66,7	3	3	-	±0,0
95	Rep. v. DV-Geräten u. Gebrauchsgütern	380	387	-7	-1,8	404	498	-94	-18,9
96	Erbringung v. sonst. überwiegend pers. Dienstleistungen	5 029	5 165	-136	-2,6	4 342	4 238	+104	+2,5
A-S	Insgesamt	61 661	63 526	-1865	-2,9	57 544	58 331	-787	-1,3
	darunter Handwerk	673	810	-137	-16,9	x	x	x	x

*) Ohne Automatenaufsteller und Reisegewerbe.

1) Klassifikation der Wirtschaftszweige, Ausgabe 2008.

2. Gewerbeanmeldungen *) 2014 nach Wirtschaftszweigen

Klassifikation ¹⁾	Wirtschaftsgliederung (H. v. = Herstellung von, a. n. g. = anderweitig nicht genannt)	Anmeldungen insgesamt	Neueröffnung							Zuzug	Übernahme			
			zu-sammen	Neugründung			Umwandlung	zu-sammen	Rechtsformwechsel		Gesellschaftereintritt	Erbfolge/Kauf/Pacht		
				zu-sammen	Be-triebs-gründung	sonstige Neugründung								
						zu-sammen							Neben-erwerb	Klein-gewerbe
A	Land- u. Forstwirtschaft, Fischerei	794	670	669	148	521	329	192	1	77	47	23	3	21
01	Landwirtschaft u. Jagd	659	562	561	129	432	274	158	1	57	40	21	2	17
02	Forstwirtschaft u. Holzeinschlag	121	96	96	14	82	50	32	-	20	5	2	-	3
03	Fischerei u. Aquakultur	14	12	12	5	7	5	2	-	-	2	-	1	1
B	Bergbau u. Gew. v. Steinen u. Erden	25	12	8	5	3	-	3	4	7	6	1	1	4
05	Kohlenbergbau	-	-	-	-	-	-	-	-	-	-	-	-	-
06	Gew. v. Erdöl u. Erdgas	1	1	-	-	-	-	-	1	-	-	-	-	-
07	Erzbergbau	-	-	-	-	-	-	-	-	-	-	-	-	-
08	Gew. v. Steinen u. Erden, sonst. Bergbau	19	9	6	3	3	-	3	3	4	6	1	1	4
09	Erbrg. v. Dienstleistung f. d. Bergbau u. f. die Gewinnung v. Steinen u. Erden	5	2	2	2	-	-	-	-	3	-	-	-	-
C	Verarbeitendes Gewerbe	2 597	2 125	2 087	504	1 583	1 250	333	38	279	193	77	23	93
10	H. v. Nahrungs- u. Futtermitteln	236	179	177	77	100	58	42	2	14	43	12	4	27
11	Getränkeherstellung	21	18	18	9	9	6	3	-	1	2	1	-	1
12	Tabakverarbeitung	1	1	1	-	1	1	-	-	-	-	-	-	-
13	H. v. Textilien	323	303	303	14	289	266	23	-	18	2	-	-	2
14	H. v. Bekleidung	279	260	260	10	250	209	41	-	15	4	-	2	2
15	H. v. Leder, Lederwaren u. Schuhen	34	32	32	2	30	23	7	-	1	1	-	-	1
16	H. v. Holz-, Flecht-, Korb- u. Korkwaren (ohne Möbel)	78	72	72	12	60	55	5	-	2	4	3	-	1
17	H. v. Papier, Pappe u. Waren daraus	11	7	7	2	5	4	1	-	3	1	1	-	-
18	H. v. Druckerzeugnissen; Vervielfältigungen v. bespielten Ton-, Bild- u. Datenträgern	128	87	87	17	70	52	18	-	26	15	7	3	5
19	Kokerei u. Mineralölverarbeitung	-	-	-	-	-	-	-	-	-	-	-	-	-
20	H. v. chemischen Erzeugnissen	35	28	24	16	8	8	-	4	6	1	1	-	-
21	H. v. pharmazeutischen Erzeugnissen	5	5	5	5	-	-	-	-	-	-	-	-	-
22	H. v. Gummi- u. Kunststoffwaren	46	26	26	21	5	1	4	-	14	6	4	-	2
23	H. v. Glas u. Glaswaren, Keramik, Verarbeitung v. Steinen u. Erden	71	53	50	15	35	28	7	3	3	15	4	1	10
24	Metallerzeugung u. -bearbeitung	3	2	2	2	-	-	-	-	1	-	-	-	-
25	H. v. Metallerzeugnissen	287	211	207	91	116	63	53	4	46	30	10	10	10
26	H. v. DV-Geräten, elektron. u. opt. Erzeugnissen	35	26	23	15	8	7	1	3	7	2	2	-	-
27	H. v. elektrischen Ausrüstungen	26	16	15	10	5	3	2	1	5	5	2	1	2
28	Maschinenbau	99	58	53	39	14	3	11	5	27	14	7	-	7
29	H. v. Kraftwagen u. Kraftwagenteilen	27	23	21	19	2	2	-	2	1	3	1	-	2
30	Sonstiger Fahrzeugbau	19	15	15	15	-	-	-	-	4	-	-	-	-
31	H. v. Möbeln	34	22	20	7	13	7	6	2	4	8	2	2	4
32	H. v. sonstigen Waren	559	494	491	43	448	399	49	3	43	22	12	-	10
33	Rep. u. Installation v. Maschinen u. Ausrüstungen	240	187	178	63	115	55	60	9	38	15	8	-	7
D	Energieversorgung	1 062	854	843	249	594	594	-	11	109	99	19	27	53
E	Wasserversorgung; Abwasser- u. Abfallentsorg. u. Beseitigung v. Umweltverschmutzungen	65	52	49	36	13	9	4	3	6	7	2	-	5
36	Wasserversorgung	-	-	-	-	-	-	-	-	-	-	-	-	-
37	Abwasserentsorgung	8	7	7	3	4	4	-	-	-	1	1	-	-
38	Sammlung, Behandlung u. Beseitigung v. Abfällen; Rückgewinnung	57	45	42	33	9	5	4	3	6	6	1	-	5
39	Beseitigung v. Umweltverschmutzungen u. sonstige Entsorgung	-	-	-	-	-	-	-	-	-	-	-	-	-
F	Baugewerbe	8 661	7 113	7 097	1 126	5 971	1 207	4 764	16	1 146	402	140	142	120
41	Hochbau	214	163	161	145	16	5	11	2	36	15	9	2	4
42	Tiefbau	87	69	69	36	33	11	22	-	12	6	1	1	4
43	Vorbereitende Baustellenarbeiten, Bauinstallation u. sonstiges Ausbaugewerbe	8 360	6 881	6 867	945	5 922	1 191	4 731	14	1 098	381	130	139	112
G	Handel; Instandhaltung u. Reparatur v. Kfz	15 120	12 067	11 915	3 266	8 649	5 550	3 099	152	1 591	1 462	435	74	953
45	Handel m. Kfz; Instandhaltung u. Reparatur v. Kfz	2 251	1 767	1 746	393	1 353	745	608	21	294	190	78	7	105
46	Großhandel (ohne Handel m. Kfz)	780	550	537	460	77	-	77	13	154	76	38	6	32
47	Einzelhandel (ohne Handel m. Kfz)	12 089	9 750	9 632	2 413	7 219	4 805	2 414	118	1 143	1 196	319	61	816
H	Verkehr u. Lagerei	1 654	1 244	1 237	500	737	292	445	7	223	187	36	86	65
49	Landverkehr u. Transport i. Rohrfernleitungen	861	685	684	207	477	179	298	1	100	76	21	13	42
50	Schifffahrt	179	80	79	72	7	3	4	1	34	65	2	62	1
51	Luftfahrt	12	9	8	1	7	5	2	1	2	1	1	-	-
52	Lagerei sowie Erbrg. v. sonstigen Dienstleistungen f. d. Verkehr	328	238	235	174	61	21	40	3	52	38	11	8	19
53	Post-, Kurier- u. Expressdienste	274	232	231	46	185	84	101	1	35	7	1	3	3

*) Ohne Automatenaufsteller und Reisegewerbe.

1) Klassifikation der Wirtschaftszweige, Ausgabe 2008.

Noch: 2. Gewerbebeanmeldungen *) 2014 nach Wirtschaftszweigen

Klassifikation ¹⁾	Wirtschaftsgliederung (H. v. = Herstellung von, a. n. g. = anderweitig nicht genannt)	Anmeldungen insgesamt	Neuerrichtung							Umwandlung	Zuzug	Übernahme			
			zusammen	zusammen	Betriebsgründung	Neugründung			Rechtsformwechsel			Gesellschaftereintritt	Erbfolge/Kauf/Pacht		
						sonstige Neugründung	zusammen	Neben-erwerb						Klein-gewerbe	
I Gastgewerbe		4 862	3 147	3 141	1 178	1 963	546	1 417	6	96	1 619	122	22	1 475	
55 Beherbergung		505	351	350	94	256	155	101	1	11	143	16	2	125	
56 Gastronomie		4 357	2 796	2 791	1 084	1 707	391	1 316	5	85	1 476	106	20	1 350	
J Information u. Kommunikation		2 056	1 642	1 624	375	1 249	894	355	18	335	79	33	12	34	
58 Verlagswesen		115	85	84	31	53	34	19	1	23	7	4	2	1	
59 H., Verleih u. Vertrieb v. Filmen u. Fernsehprogrammen; Kinos; Tonstudios u. Verlegen v. Musik		185	141	140	29	111	82	29	1	26	18	7	-	11	
60 Rundfunkveranstalter		5	3	3	3	-	-	-	-	2	-	-	-	-	
61 Telekommunikation		53	37	37	15	22	5	17	-	-	16	1	1	14	
62 Erbrg. v. Dienstleistungen d. Informationstechnologie		1 512	1 224	1 208	262	946	694	252	16	258	30	18	5	7	
63 Informationsdienstleistungen		186	152	152	35	117	79	38	-	26	8	3	4	1	
K Erbrg. v. Finanz- u. Vers.-Dienstleistungen		2 052	1 582	1 564	323	1 241	546	695	18	422	48	15	5	28	
64 Erbrg. v. Finanzdienstleistungen		212	155	138	138	-	-	-	17	41	16	3	1	12	
65 Versicherungen, Rückversicherungen u. Pensionskassen (ohne Sozialversicherung)		5	5	5	5	-	-	-	-	-	-	-	-	-	
66 Mit Finanz- u. Vers.-Dienstl. verbundene Tätigkeiten		1 835	1 422	1 421	180	1 241	546	695	1	381	32	12	4	16	
L Grundstücks- u. Wohnungswesen		1 616	1 297	1 293	620	673	301	372	4	258	61	29	14	18	
M Erbringung v. freiberufl., wissenschaftl. u. technischen Dienstleistungen		5 699	4 763	4 742	1 290	3 452	2 500	952	21	805	131	82	10	39	
69 Rechts- u. Steuerberatung, Wirtschaftsprüfung		209	164	164	40	124	79	45	-	37	8	6	-	2	
70 Verwaltung u. Führung v. Unternehmen u. Betrieben; Unternehmensberatung		1 744	1 353	1 341	844	497	261	236	12	323	68	45	6	17	
71 Architektur- u. Ingenieurbüros; technische, physikalische u. chemische Untersuchung		560	448	440	197	243	122	121	8	94	18	9	1	8	
72 Forschung u. Entwicklung		-	-	-	-	-	-	-	-	-	-	-	-	-	
73 Werbung u. Marktforschung		1 775	1 554	1 553	100	1 453	1 165	288	1	202	19	14	2	3	
74 Sonstige freiberufliche, wissenschaftliche u. technische Tätigkeiten		1 335	1 178	1 178	103	1 075	833	242	-	139	18	8	1	9	
75 Veterinärwesen		76	66	66	6	60	40	20	-	10	-	-	-	-	
N Erbrg. v. sonstigen wirtschaftl. Dienstleistungen		6 875	5 885	5 793	752	5 041	3 021	2 020	92	762	228	86	39	103	
77 Vermietung v. beweglichen Sachen		389	328	327	82	245	185	60	1	30	31	8	5	18	
78 Vermittlung u. Überlassung v. Arbeitskräften		229	189	188	115	73	32	41	1	37	3	1	-	2	
79 Reisebüros, Reiseveranstalter u. Erbrg. sonstiger Reservierungsdienstleistungen		387	321	239	51	188	136	52	82	40	26	6	4	16	
80 Wach- u. Sicherheitsdienste sowie Detekteien		119	90	90	27	63	37	26	-	26	3	1	-	2	
81 Gebäudebetreuung; Garten- u. Landschaftsbau		3 532	3 073	3 072	230	2 842	1 631	1 211	1	360	99	42	10	47	
82 Erbrg. v. wirtschaftl. Dienstleistungen f. Unternehmen u. Privatpersonen a. n. g.		2 219	1 884	1 877	247	1 630	1 000	630	7	269	66	28	20	18	
O Öffentliche Verwaltung, Verteidigung, Sozialversicherung		-	-	-	-	-	-	-	-	-	-	-	-	-	
P Erziehung u. Unterricht		1 341	1 156	1 155	199	956	682	274	1	131	54	9	2	43	
Q Gesundheits- u. Sozialwesen		585	498	492	160	332	215	117	6	50	37	17	1	19	
86 Gesundheitswesen		306	265	264	37	227	161	66	1	32	9	2	-	7	
87 Heime (ohne Erholungs- u. Ferienheime)		80	60	56	53	3	-	3	4	3	17	10	1	6	
88 Sozialwesen (ohne Heime)		199	173	172	70	102	54	48	1	15	11	5	-	6	
R Kunst, Unterhaltung u. Erholung		1 187	985	974	212	762	606	156	11	121	81	24	4	53	
90 Kreative, künstlerische u. unterhaltende Tätigk.		735	642	641	14	627	538	89	1	86	7	3	3	1	
91 Bibliotheken, Archive, Museen, botanische u. zoologische Gärten		3	2	2	1	1	1	-	-	1	-	-	-	-	
92 Spiel-, Wett- u. Lotteriewesen		187	149	149	103	46	13	33	-	8	30	2	-	28	
93 Erbrg. v. Dienstleistungen d. Sports, d. Unterhaltung u. d. Erholung		262	192	182	94	88	54	34	10	26	44	19	1	24	
S Erbringung von sonst. Dienstleistungen		5 410	4 587	4 530	413	4 117	2 352	1 765	57	449	374	69	9	296	
94 Interessenvertretungen sowie kirchl. u. sonst. relig. Vereinigungen (ohne Sozialwesen u. Sport)		1	1	1	1	-	-	-	-	-	-	-	-	-	
95 Rep. v. DV-Geräten u. Gebrauchsgütern		380	316	316	33	283	195	88	-	31	33	5	-	28	
96 Erbringung v. sonst. überwiegend pers. Dienstleistungen		5 029	4 270	4 213	379	3 834	2 157	1 677	57	418	341	64	9	268	
A-S Insgesamt		61 661	49 679	49 213	11 356	37 857	20 894	16 963	466	6 867	5 115	1 219	474	3 422	
darunter Handwerk		673	417	410	318	92	92	-	7	156	100	38	9	53	

*) Ohne Automatenaufsteller und Reisegewerbe.

1) Klassifikation der Wirtschaftszweige, Ausgabe 2008.

3. Gewerbeabmeldungen *) 2014 nach Wirtschaftszweigen

Klassifikation ¹⁾	Wirtschaftsgliederung (H. v. = Herstellung von, a. n. g. = anderweitig nicht genannt)	Abmeldungen insgesamt	Aufgabe							Umwandlung	Fortzug	Übergabe			
			zusammen	zusammen	Betriebsaufgabe	vollständige Aufgabe			Rechtsformwechsel			Gesellschafteraustritt	Erbfolge/Verkauf/Verpachtung		
						sonstige Stilllegung	zusammen	Neben-erwerb						Klein-gewerbe	
A Land- u. Forstwirtschaft, Fischerei		722	589	589	89	500	188	312	-	75	58	25	9	24	
01 Landwirtschaft u. Jagd		601	491	491	75	416	152	264	-	60	50	24	7	19	
02 Forstwirtschaft u. Holzschlag		105	85	85	10	75	30	45	-	15	5	1	1	3	
03 Fischerei u. Aquakultur		16	13	13	4	9	6	3	-	-	3	-	1	2	
B Bergbau u. Gew. v. Steinen u. Erden		28	15	13	8	5	-	5	2	7	6	2	-	4	
05 Kohlenbergbau		-	-	-	-	-	-	-	-	-	-	-	-	-	
06 Gew. v. Erdöl u. Erdgas		-	-	-	-	-	-	-	-	-	-	-	-	-	
07 Erzbergbau		-	-	-	-	-	-	-	-	-	-	-	-	-	
08 Gew. v. Steinen u. Erden, sonst. Bergbau		25	14	12	7	5	-	5	2	5	6	2	-	4	
09 Erbrg. v. Dienstleistung f. d. Bergbau u. f. die Gewinnung v. Steinen u. Erden		3	1	1	1	-	-	-	-	2	-	-	-	-	
C Verarbeitendes Gewerbe		2 069	1 598	1 557	513	1 044	521	523	41	275	196	77	25	94	
10 H. v. Nahrungs- u. Futtermitteln		268	215	214	102	112	30	82	1	15	38	7	5	26	
11 Getränkeherstellung		15	10	10	3	7	5	2	-	3	2	1	1	-	
12 Tabakverarbeitung		-	-	-	-	-	-	-	-	-	-	-	-	-	
13 H. v. Textilien		159	134	134	11	123	92	31	-	19	6	2	2	2	
14 H. v. Bekleidung		142	114	114	6	108	73	35	-	23	5	2	2	1	
15 H. v. Leder, Lederwaren u. Schuhen		34	31	31	4	27	17	10	-	2	1	-	-	1	
16 H. v. Holz-, Flecht-, Korb- u. Korkwaren (ohne Möbel)		68	62	62	18	44	21	23	-	4	2	-	1	1	
17 H. v. Papier, Pappe u. Waren daraus		8	7	5	4	1	1	-	2	1	-	-	-	-	
18 H. v. Druckerzeugnissen; Vervielfältigungen v. bespielten Ton-, Bild- u. Datenträgern		145	107	105	27	78	38	40	2	24	14	8	2	4	
19 Kokerei u. Mineralölverarbeitung		-	-	-	-	-	-	-	-	-	-	-	-	-	
20 H. v. chemischen Erzeugnissen		31	23	21	14	7	5	2	2	6	2	2	-	-	
21 H. v. pharmazeutischen Erzeugnissen		4	3	3	3	-	-	-	-	-	1	-	1	-	
22 H. v. Gummi- u. Kunststoffwaren		43	30	29	20	9	-	9	1	8	5	1	2	2	
23 H. v. Glas u. Glaswaren, Keramik, Verarbeitung v. Steinen u. Erden		84	56	54	16	38	19	19	2	11	17	2	1	14	
24 Metallherzeugung u. -bearbeitung		6	3	3	3	-	-	-	-	3	-	-	-	-	
25 H. v. Metallherzeugnissen		298	223	217	93	124	41	83	6	42	33	14	6	13	
26 H. v. DV-Geräten, elektron. u. opt. Erzeugnissen		35	25	24	15	9	1	8	1	8	2	2	-	-	
27 H. v. elektrischen Ausrüstungen		31	19	17	12	5	2	3	2	8	4	3	-	1	
28 Maschinenbau		91	60	55	49	6	-	6	5	16	15	9	-	6	
29 H. v. Kraftwagen u. Kraftwagenteilen		25	18	14	12	2	1	1	4	5	2	1	-	1	
30 Sonstiger Fahrzeugbau		7	6	5	4	1	1	-	1	-	1	-	-	1	
31 H. v. Möbeln		42	31	30	15	15	5	10	1	6	5	1	1	3	
32 H. v. sonstigen Waren		346	277	272	36	236	144	92	5	44	25	11	1	13	
33 Rep. u. Installation v. Maschinen u. Ausrüstungen		187	144	138	46	92	25	67	6	27	16	11	-	5	
D Energieversorgung		500	313	294	102	192	191	1	19	57	130	15	37	78	
E Wasserversorgung; Abwasser- u. Abfallentsorg. u. Beseitigung v. Umweltverschmutzungen		71	53	49	27	22	8	14	4	11	7	6	-	1	
36 Wasserversorgung		-	-	-	-	-	-	-	-	-	-	-	-	-	
37 Abwasserentsorgung		8	7	6	2	4	4	-	1	-	1	1	-	-	
38 Sammlung, Behandlung u. Beseitigung v. Abfällen; Rückgewinnung		62	45	42	24	18	4	14	3	11	6	5	-	1	
39 Beseitigung v. Umweltverschmutzungen u. sonstige Entsorgung		1	1	1	1	-	-	-	-	-	-	-	-	-	
F Baugewerbe		8 145	6 724	6 697	1 066	5 631	888	4 743	27	922	499	164	204	131	
41 Hochbau		196	147	143	115	28	1	27	4	33	16	6	3	7	
42 Tiefbau		110	92	88	50	38	13	25	4	12	6	1	1	4	
43 Vorbereitende Baustellenarbeiten, Bauinstallation u. sonstiges Ausbaugewerbe		7 839	6 485	6 466	901	5 565	874	4 691	19	877	477	157	200	120	
G Handel; Instandhaltung u. Reparatur v. Kfz		15 975	12 944	12 741	3 627	9 114	4 429	4 685	203	1 567	1 464	470	151	843	
45 Handel m. Kfz; Instandhaltung u. Reparatur v. Kfz		2 229	1 731	1 708	400	1 308	531	777	23	291	207	81	21	105	
46 Großhandel (ohne Handel m. Kfz)		739	512	489	366	123	2	121	23	155	72	28	10	34	
47 Einzelhandel (ohne Handel m. Kfz)		13 007	10 701	10 544	2 861	7 683	3 896	3 787	157	1 121	1 185	361	120	704	
H Verkehr u. Lagerei		1 792	1 376	1 360	501	859	225	634	16	211	205	42	88	75	
49 Landverkehr u. Transport i. Rohrfernleitungen		903	736	732	207	525	126	399	4	85	82	25	18	39	
50 Schifffahrt		251	136	130	116	14	2	12	6	34	81	1	64	16	
51 Luftfahrt		13	10	9	1	8	3	5	1	2	1	1	-	-	
52 Lagerei sowie Erbrg. v. sonstigen Dienstleistungen f. d. Verkehr		296	205	201	129	72	19	53	4	56	35	12	4	19	
53 Post-, Kurier- u. Expressdienste		329	289	288	48	240	75	165	1	34	6	3	2	1	

*) Ohne Automatenaufsteller und Reisegewerbe.

1) Klassifikation der Wirtschaftszweige, Ausgabe 2008.

Noch: 3. Gewerbeabmeldungen *) 2014 nach Wirtschaftszweigen

Klassifikation ¹⁾	Wirtschaftsgliederung (H. v. = Herstellung von, a. n. g. = anderweitig nicht genannt)	Abmeldungen insgesamt	Aufgabe							Umwandlung	Fortzug	Übergabe			
			zusammen	zusammen	Betriebsaufgabe	vollständige Aufgabe			Rechtsformwechsel			Gesellschafteraustritt	Erbfolge/Verkauf/Verpachtung		
						sonstige Stilllegung	zusammen	Nebenerwerb						Kleingewerbe	
I	Gastgewerbe	5 092	3 722	3 712	1 225	2 487	518	1 969	10	84	1 286	138	54	1 094	
55	Beherbergung	540	398	397	86	311	95	216	1	12	130	15	6	109	
56	Gastronomie	4 552	3 324	3 315	1 139	2 176	423	1 753	9	72	1 156	123	48	985	
J	Information u. Kommunikation	1 800	1 341	1 305	269	1 036	585	451	36	345	114	40	30	44	
58	Verlagswesen	124	100	92	35	57	28	29	8	14	10	2	6	2	
59	H., Verleih u. Vertrieb v. Filmen u. Fernsehprogrammen; Kinos; Tonstudios u. Verlegen v. Musik	138	93	91	24	67	36	31	2	24	21	6	6	9	
60	Rundfunkveranstalter	2	2	2	2	-	-	-	-	-	-	-	-	-	
61	Telekommunikation	82	52	52	20	32	4	28	-	8	22	1	1	20	
62	Erbrg. v. Dienstleistungen d. Informationstechnologie	1 281	954	929	155	774	454	320	25	274	53	30	12	11	
63	Informationsdienstleistungen	173	140	139	33	106	63	43	1	25	8	1	5	2	
K	Erbrg. v. Finanz- u. Vers.-Dienstleistungen	2 407	1 911	1 885	296	1 589	459	1 130	26	446	50	15	14	21	
64	Erbrg. v. Finanzdienstleistungen	170	130	114	114	-	-	-	16	27	13	1	2	10	
65	Versicherungen, Rückversicherungen u. Pensionskassen (ohne Sozialversicherung)	-	-	-	-	-	-	-	-	-	-	-	-	-	
66	Mit Finanz- u. Vers.-Dienstl. verbundene Tätigkeiten	2 237	1 781	1 771	182	1 589	459	1 130	10	419	37	14	12	11	
L	Grundstücks- u. Wohnungswesen	1 177	869	855	319	536	178	358	14	228	80	29	17	34	
M	Erbringung v. freiberufl., wissenschaftl. u. technischen Dienstleistungen	4 404	3 509	3 464	804	2 660	1 471	1 189	45	755	140	66	31	43	
69	Rechts- u. Steuerberatung, Wirtschaftsprüfung	171	130	129	28	101	49	52	1	33	8	7	-	1	
70	Verwaltung u. Führung v. Unternehmen u. Betrieben; Unternehmensberatung	1 224	901	872	437	435	186	249	29	269	54	21	6	27	
71	Architektur- u. Ingenieurbüros; technische, physikalische u. chemische Untersuchung	479	373	363	120	243	99	144	10	87	19	8	5	6	
72	Forschung u. Entwicklung	-	-	-	-	-	-	-	-	-	-	-	-	-	
73	Werbung u. Marktforschung	1 643	1 385	1 380	134	1 246	762	484	5	229	29	14	12	3	
74	Sonstige freiberufliche, wissenschaftliche u. technische Tätigkeiten	851	691	691	82	609	360	249	-	131	29	16	7	6	
75	Veterinärwesen	36	29	29	3	26	15	11	-	6	1	-	1	-	
N	Erbrg. v. sonstigen wirtschaftl. Dienstleistungen	6 353	5 390	5 291	732	4 559	1 878	2 681	99	704	259	93	76	90	
77	Vermietung v. beweglichen Sachen	412	329	324	92	232	106	126	5	38	45	10	13	22	
78	Vermittlung u. Überlassung v. Arbeitskräften	287	253	247	126	121	49	72	6	30	4	1	-	3	
79	Reisebüros, Reiseveranstalter u. Erbrg. sonstiger Reservierungsdienstleistungen	341	292	212	71	141	74	67	80	32	17	7	2	8	
80	Wach- u. Sicherheitsdienste sowie Detekteien	147	120	120	30	90	33	57	-	21	6	5	-	1	
81	Gebäudebetreuung; Garten- u. Landschaftsbau	3 023	2 573	2 571	216	2 355	907	1 448	2	339	111	43	27	41	
82	Erbrg. v. wirtschaftl. Dienstleistungen f. Unternehmen u. Privatpersonen a. n. g.	2 143	1 823	1 817	197	1 620	709	911	6	244	76	27	34	15	
O	Öffentliche Verwaltung, Verteidigung, Sozialversicherung	-	-	-	-	-	-	-	-	-	-	-	-	-	
P	Erziehung u. Unterricht	904	732	731	137	594	330	264	1	123	49	14	7	28	
Q	Gesundheits- u. Sozialwesen	485	396	391	70	321	148	173	5	54	35	11	8	16	
86	Gesundheitswesen	303	258	255	27	228	117	111	3	31	14	3	5	6	
87	Heime (ohne Erholungs- u. Ferienheime)	42	24	22	14	8	-	8	2	5	13	7	-	6	
88	Sozialwesen (ohne Heime)	140	114	114	29	85	31	54	-	18	8	1	3	4	
R	Kunst, Unterhaltung u. Erholung	871	662	653	135	518	299	219	9	115	94	20	24	50	
90	Kreative, künstlerische u. unterhaltende Tätigk.	536	432	432	26	406	263	143	-	86	18	4	12	2	
91	Bibliotheken, Archive, Museen, botanische u. zoologische Gärten	3	2	2	-	2	-	2	-	-	1	-	-	1	
92	Spiel-, Wett- u. Lotteriewesen	138	95	94	50	44	8	36	1	6	37	3	3	31	
93	Erbrg. v. Dienstleistungen d. Sports, d. Unterhaltung u. d. Erholung	194	133	125	59	66	28	38	8	23	38	13	9	16	
S	Erbringung von sonst. Dienstleistungen	4 749	3 980	3 931	470	3 461	1 569	1 892	49	423	346	79	20	247	
94	Interessenvertretungen sowie kirchl. u. sonst. relig. Vereinigungen (ohne Sozialwesen u. Sport)	3	1	1	1	-	-	-	-	2	-	-	-	-	
95	Rep. v. DV-Geräten u. Gebrauchsgütern	404	354	354	43	311	142	169	-	19	31	5	-	26	
96	Erbringung v. sonst. überwiegend pers. Dienstleistungen	4 342	3 625	3 576	426	3 150	1 427	1 723	49	402	315	74	20	221	
A-5	Insgesamt	57 544	46 124	45 518	10 390	35 128	13 885	21 243	606	6 402	5 018	1 306	795	2 917	

*) Ohne Automatenaufsteller und Reisegewerbe.

1) Klassifikation der Wirtschaftszweige, Ausgabe 2008.

4. Gewerbeanmeldungen *) 2014 nach Art der Niederlassung, Rechtsform und Beschäftigtengrößenklassen,
Einzelunternehmen nach Geschlecht und Staatsangehörigkeit des Inhabers/der Inhaberin

Merkmal	Anmeldungen insgesamt	Neuerichtung						Umwandlung	Zuzug	Übernahme		
		zusammen	Neugründung				zusammen			Rechtsformwechsel	Erbfolge/ Kauf/ Pacht	
			zusammen	Betriebsgründung	sonstige Neugründung							
					insgesamt	darunter Neben- erwerb						
Insgesamt	61 661	49 679	49 213	11 356	37 857	20 894	466	6 867	5 115	1 219	3 422	
nach der Art der Niederlassung												
Hauptniederlassung	56 980	45 927	45 820	7 963	37 857	20 894	107	6 752	4 301	997	2 863	
Zweigniederlassung	1 166	902	859	859	x	x	43	48	216	57	152	
unselbstständige Zweigstelle	3 515	2 850	2 534	2 534	x	x	316	67	598	165	407	
nach der Rechtsform des Unternehmens												
Einzelunternehmen insgesamt	48 072	39 852	39 840	2 809	37 031	20 068	12	5 020	3 200	372	2 828	
dar. eingetragenes Einzelunternehmen	513	253	241	234	7	7	12	75	185	84	101	
offene Handelsgesellschaft	177	96	93	90	3	3	3	11	70	46	11	
Kommanditgesellschaft	185	100	100	100	-	-	-	27	58	34	8	
Gesellschaft mit beschränkter Haftung & Co. KG	1 862	1 261	1 212	1 208	4	4	49	237	364	187	70	
UG (haftungsbeschränkt) & Co. KG	135	90	88	82	6	6	2	9	36	8	2	
Gesellschaft bürgerlichen Rechts	2 392	1 672	1 672	937	735	735	-	138	582	161	118	
Aktiengesellschaft	158	142	70	70	-	-	72	9	7	6	1	
Gesellschaft mit beschränkter Haftung	6 530	4 750	4 447	4 432	15	15	303	1 186	594	297	297	
Unternehmergesellschaft (haftungsbeschränkt)	1 741	1 397	1 393	1 345	48	48	4	191	153	92	61	
Genossenschaft	39	34	21	21	-	-	13	1	4	1	3	
eingetragener Verein	83	70	67	52	15	15	3	3	10	-	10	
Private Company Limited by Shares (Ltd.)	90	68	68	68	-	-	-	17	5	4	1	
sonstige Rechtsformen	197	147	142	142	-	-	5	18	32	11	12	
nach Beschäftigtengrößenklassen												
keine Beschäftigten	54 918	45 341	45 103	7 306	37 797	20 834	238	6 037	3 540	842	2 275	
1	2 036	1 415	1 409	1 349	60	60	6	301	320	58	254	
2 - 4	2 832	1 849	1 755	1 755	-	-	94	270	713	138	554	
5 - 9	1 042	604	555	555	-	-	49	129	309	91	211	
10 - 19	417	226	201	201	-	-	25	65	126	51	67	
20 - 49	282	153	127	127	-	-	26	50	79	30	46	
50 - 99	74	49	40	40	-	-	9	10	15	5	6	
100 und mehr	60	42	23	23	-	-	19	5	13	4	9	
nach dem Geschlecht des Inhabers/der Inhaberin des Einzelunternehmens												
weiblich	16 807	14 233	14 233	846	13 387	8 679	-	1 452	1 122	78	1 044	
männlich	31 265	25 619	25 607	1 963	23 644	11 389	12	3 568	2 078	294	1 784	
nach der Staatsangehörigkeit des Inhabers/der Inhaberin des Einzelunternehmens												
deutsch	37 247	30 764	30 752	2 314	28 438	18 454	12	4 044	2 439	327	2 112	
ausländische Staatsangeh. insgesamt	10 825	9 088	9 088	495	8 593	1 614	-	976	761	45	716	
dar. britisch	91	79	79	-	79	36	-	8	4	-	4	
französisch	26	21	21	3	18	6	-	5	-	-	-	
griechisch	252	182	182	36	146	34	-	18	52	1	51	
italienisch	306	222	222	43	179	55	-	14	70	9	61	
niederländisch	283	241	241	25	216	91	-	16	26	3	23	
polnisch	3 372	2 902	2 902	54	2 848	304	-	447	23	2	21	
russisch	164	144	144	8	136	70	-	16	4	-	4	
spanisch	75	55	55	5	50	14	-	12	8	1	7	
türkisch	1 088	817	817	120	697	237	-	43	228	5	223	
afrikanisch	137	123	123	10	113	40	-	6	8	-	8	
amerikanisch	91	75	75	4	71	28	-	9	7	-	7	
asiatisch	1 035	768	768	86	682	218	-	55	212	7	205	

*) ohne Automatenaufsteller und Reisegewerbe.

5. Gewerbeabmeldungen *) 2014 nach Art der Niederlassung, Rechtsform und Beschäftigtengrößenklassen, Einzelunternehmen nach Geschlecht, Staatsangehörigkeit und Ursache der Abmeldung

Merkmal	Abmeldungen insgesamt	Aufgabe						Fortzug	Übergabe		
		zusammen	vollständige Aufgabe			Um-wandlung	zusammen		darunter		
			zusammen	Betriebs-aufgabe	sonstige Stilllegung				Rechts-form-wechsel	Erfolge/Verkauf/Verpach-tung	
					zusammen	darunter Neben-erwerb					
Insgesamt	57 544	46 124	45 518	10 390	35 128	13 885	606	6 402	5 018	1 306	2 917
nach der Art der Niederlassung											
Hauptniederlassung	53 030	42 525	42 248	7 120	35 128	13 885	277	6 196	4 309	1 067	2 489
Zweigniederlassung	1 159	880	853	853	x	x	27	84	195	71	116
unselbstständige Zweigstelle	3 355	2 719	2 417	2 417	x	x	302	122	514	168	312
nach der Rechtsform des Unternehmens											
Einzelunternehmen insgesamt	46 023	38 188	38 171	3 600	34 571	13 328	17	4 671	3 164	744	2 420
dar. eingetragenes Einzelunternehmen	869	553	538	530	8	8	15	87	229	102	127
offene Handelsgesellschaft	216	129	125	120	5	5	4	11	76	35	10
Kommanditgesellschaft	173	100	96	96	-	-	4	19	54	21	11
Gesellschaft mit beschränkter Haftung & Co. KG	1 455	997	893	892	1	1	104	219	239	51	91
UG (haftungsbeschränkt) & Co. KG	65	34	34	32	2	2	-	6	25	4	2
Gesellschaft bürgerlichen Rechts	2 581	1 510	1 510	997	513	513	-	146	925	234	70
Aktiengesellschaft	186	142	79	79	-	-	63	14	30	28	2
Gesellschaft mit beschränkter Haftung	5 403	3 935	3 577	3 570	7	7	358	1 099	369	121	248
Unternehmergesellschaft (haftungsbeschränkt)	986	731	717	690	27	27	14	176	79	49	30
Genossenschaft	73	64	26	26	-	-	38	3	6	2	4
eingetragener Verein	40	26	26	24	2	2	-	2	12	2	10
Private Company Limited by Shares (Ltd.)	145	112	112	112	-	-	-	23	10	7	3
sonstige Rechtsformen	198	156	152	152	-	-	4	13	29	8	16
nach Beschäftigtengrößenklassen											
keine Beschäftigten	50 814	41 467	41 100	6 050	35 050	13 807	367	5 684	3 663	943	2 020
1	2 191	1 632	1 622	1 544	78	78	10	262	297	70	198
2 - 4	2 878	2 001	1 895	1 895	-	-	106	251	626	154	436
5 - 9	941	586	533	533	-	-	53	102	253	73	169
10 - 19	404	236	208	208	-	-	28	63	105	37	54
20 - 49	225	139	114	114	-	-	25	30	56	21	32
50 - 99	52	37	33	33	-	-	4	6	9	3	5
100 und mehr	39	26	13	13	-	-	13	4	9	5	3
nach dem Geschlecht des Inhabers/der Inhaberin des Einzelunternehmens											
weiblich	15 660	13 288	13 286	1 207	12 079	5 804	2	1 373	999	160	839
männlich	30 363	24 900	24 885	2 393	22 492	7 524	15	3 298	2 165	584	1 581
nach der Staatsangehörigkeit des Inhabers/der Inhaberin des Einzelunternehmens											
deutsch	36 209	29 747	29 732	3 125	26 607	12 116	15	3 885	2 577	657	1 920
ausländische Staatsangeh. insgesamt	9 814	8 441	8 439	475	7 964	1 212	2	786	587	87	500
dar. britisch	118	103	103	5	98	40	-	11	4	1	3
französisch	33	29	29	3	26	12	-	3	1	1	-
griechisch	242	195	195	33	162	19	-	8	39	3	36
italienisch	309	230	230	49	181	36	-	13	66	6	60
niederländisch	252	215	215	20	195	86	-	15	22	7	15
polnisch	2 937	2 580	2 580	40	2 540	214	-	340	17	4	13
russisch	150	125	125	9	116	52	-	16	9	2	7
spanisch	63	51	51	5	46	16	-	7	5	3	2
türkisch	1 007	787	787	120	667	166	-	36	184	14	170
afrikanisch	135	125	125	10	115	47	-	8	2	-	2
amerikanisch	69	56	56	3	53	22	-	10	3	1	2
asiatisch	811	609	609	87	522	164	-	55	147	23	124
nach der Ursache der Abmeldung											
keine Angabe	20 489	20 489	20 489	4 473	16 016	6 463	-	-	-	-	-
wirtschaftliche Schwierigkeiten	4 163	4 118	4 118	868	3 250	1 585	-	5	40	4	25
Insolvenzverfahren	1 093	1 059	1 059	884	175	35	-	3	31	2	28
von Amts wegen	4 746	4 653	4 649	1 164	3 485	485	4	50	43	4	18
persönliche/familiäre Gründe	7 468	7 081	7 080	1 037	6 043	2 495	1	35	352	23	265
Betrieb wurde nie ausgeübt	1 759	1 726	1 726	188	1 538	900	-	3	30	12	9
Verlegung in einen anderen Meldebezirk	6 281	31	30	9	21	7	1	6 250	-	-	-
Übergabe wegen Verkauf/Verpachtung	2 548	41	37	18	19	6	4	1	2 506	5	2 496
sonstige Gründe	8 997	6 926	6 330	1 749	4 581	1 909	596	55	2 016	1 256	76

*) ohne Automatenaufsteller und Reisegewerbe.

6. Gewerbetreibende und tätige Personen (Anmeldungen)^{*)} 2014 nach Wirtschaftsabschnitten

Klassifikation ¹⁾	Wirtschaftsgliederung	Anmeldungen insgesamt	dar. Neugründung	Gewerbetreibende bei Neugründung			dar. Betriebsgründung	tätige Personen bei Betriebsgründung		
				zusammen	weiblich	männlich		zusammen	Vollzeit	Teilzeit
A	Land- u. Forstwirtschaft, Fischerei	794	669	758	150	608	148	77	51	26
B	Bergbau u. Gew. v. Steinen u. Erden	25	8	8	3	5	5	111	105	6
C	Verarbeitendes Gewerbe	2 597	2 087	2 321	1 106	1 215	504	4 253	4 007	246
D	Energieversorgung	1 062	843	1 047	147	900	249	528	517	11
E	Wasserversorgung; Abwasser- u. Abfallentsorg. u. Beseitigung v. Umweltverschmutzungen	65	49	64	5	59	36	66	60	6
F	Baugewerbe	8 661	7 097	7 538	357	7 181	1 126	1 609	1 363	246
G	Handel; Instandh. u. Rep. v. Kfz	15 120	11 915	13 461	4 506	8 955	3 266	7 249	4 406	2 843
H	Verkehr u. Lagerei	1 654	1 237	1 391	235	1 156	500	1 678	1 427	251
I	Gastgewerbe	4 862	3 141	3 424	1 027	2 397	1 178	3 345	1 067	2 278
J	Information u. Kommunikation	2 056	1 624	1 830	225	1 605	375	1 048	970	78
K	Erbrg. v. Finanz- u. Vers.-Dienstleistungen	2 052	1 564	1 652	346	1 306	323	229	154	75
L	Grundstücks- u. Wohnungswesen	1 616	1 293	1 547	403	1 144	620	383	303	80
M	Erbringung v. freiberufl., wissenschaftl. u. technischen Dienstleistungen	5 699	4 742	5 285	1 844	3 441	1 290	775	600	175
N	Erbrg. v. sonst. wirtschaftl. Dienstleistungen	6 875	5 793	6 115	1 637	4 478	752	2 108	1 382	726
O	Öffentliche Verwaltung, Verteidigung, Sozialversicherung	-	-	-	-	-	-	-	-	-
P	Erziehung u. Unterricht	1 341	1 155	1 222	608	614	199	172	101	71
Q	Gesundheits- u. Sozialwesen	585	492	531	344	187	160	856	416	440
R	Kunst, Unterhaltung u. Erholung	1 187	974	1 082	194	888	212	317	139	178
S	Erbringung von sonst. Dienstleistungen	5 410	4 530	4 627	3 437	1 190	413	526	226	300
A-S	Insgesamt	61 661	49 213	53 903	16 574	37 329	11 356	25 330	17 294	8 036

*) Ohne Automatenaufsteller und Reisegewerbe.

1) Klassifikation der Wirtschaftszweige, Ausgabe 2008.

7. Gewerbetreibende und tätige Personen (Abmeldungen)^{*)} 2014 nach Wirtschaftsabschnitten

Klassifikation ¹⁾	Wirtschaftsgliederung	Abmeldungen insgesamt	dar. vollständige Aufgabe	Gewerbetreibende bei vollständiger Aufgabe			dar. Betriebsaufgabe	tätige Personen bei Betriebsaufgabe		
				zusammen	weiblich	männlich		zusammen	Vollzeit	Teilzeit
A	Land- u. Forstwirtschaft, Fischerei	722	589	626	134	492	89	118	73	45
B	Bergbau u. Gew. v. Steinen u. Erden	28	13	16	4	12	8	14	14	-
C	Verarbeitendes Gewerbe	2 069	1 557	1 695	611	1 084	513	3 154	2 784	370
D	Energieversorgung	500	294	334	66	268	102	491	487	4
E	Wasserversorgung; Abwasser- u. Abfallentsorg. u. Beseitigung v. Umweltverschmutzungen	71	49	57	8	49	27	94	87	7
F	Baugewerbe	8 145	6 697	7 020	386	6 634	1 066	2 181	1 901	280
G	Handel; Instandh. u. Rep. v. Kfz	15 975	12 741	14 030	4 489	9 541	3 627	5 419	2 906	2 513
H	Verkehr u. Lagerei	1 792	1 360	1 494	267	1 227	501	1 247	874	373
I	Gastgewerbe	5 092	3 712	3 919	1 402	2 517	1 225	2 971	1 287	1 684
J	Information u. Kommunikation	1 800	1 305	1 455	212	1 243	269	412	328	84
K	Erbrg. v. Finanz- u. Vers.-Dienstleistungen	2 407	1 885	1 974	452	1 522	296	235	161	74
L	Grundstücks- u. Wohnungswesen	1 177	855	952	305	647	319	172	103	69
M	Erbringung v. freiberufl., wissenschaftl. u. technischen Dienstleistungen	4 404	3 464	3 720	1 275	2 445	804	511	354	157
N	Erbrg. v. sonst. wirtschaftl. Dienstleistungen	6 353	5 291	5 676	1 706	3 970	732	2 077	1 490	587
O	Öffentliche Verwaltung, Verteidigung, Sozialversicherung	-	-	-	-	-	-	-	-	-
P	Erziehung u. Unterricht	904	731	764	352	412	137	202	97	105
Q	Gesundheits- u. Sozialwesen	485	391	420	323	97	70	366	220	146
R	Kunst, Unterhaltung u. Erholung	871	653	730	166	564	135	210	91	119
S	Erbringung von sonst. Dienstleistungen	4 749	3 931	4 013	2 959	1 054	470	809	400	409
A-S	Insgesamt	57 544	45 518	48 895	15 117	33 778	10 390	20 683	13 657	7 026

*) Ohne Automatenaufsteller und Reisegewerbe.

1) Klassifikation der Wirtschaftszweige, Ausgabe 2008.

8. Gewerbeanzeigen*) 2014 nach Kreisen mit Vorjahresvergleich

Kreisfreie Stadt Landkreis Statistische Region Land	Anmeldungen				Abmeldungen			
	insgesamt	Vorjahr	Veränderung gegenüber Vorjahr abs.	Veränderung gegenüber Vorjahr in %	insgesamt	Vorjahr	Veränderung gegenüber Vorjahr abs.	Veränderung gegenüber Vorjahr in %
Braunschweig, Stadt	1 737	1 848	-111	-6,0	1 643	1 727	-84	-4,9
Salzgitter, Stadt	838	707	+131	+18,5	669	673	-4	-0,6
Wolfsburg, Stadt	659	664	-5	-0,8	704	703	+1	+0,1
Gifhorn	1 120	1 012	+108	+10,7	971	938	+33	+3,5
Göttingen	1 747	1 798	-51	-2,8	1 543	1 745	-202	-11,6
Goslar	941	1 085	-144	-13,3	953	1 021	-68	-6,7
Helmstedt	532	591	-59	-10,0	457	498	-41	-8,2
Northeim	819	840	-21	-2,5	854	762	+92	+12,1
Osterode am Harz	487	519	-32	-6,2	511	543	-32	-5,9
Peine	936	1 029	-93	-9,0	953	967	-14	-1,4
Wolfenbüttel	783	813	-30	-3,7	795	736	+59	+8,0
Braunschweig	10 599	10 906	-307	-2,8	10 053	10 313	-260	-2,5
Region Hannover	9 938	9 971	-33	-0,3	8 965	9 084	-119	-1,3
dar. Hannover, Landeshauptstadt	4 967	4 789	+178	+3,7	4 298	4 126	+172	+4,2
Diepholz	1 813	1 922	-109	-5,7	1 609	1 847	-238	-12,9
Hamelnd-Pyrmont	1 092	1 171	-79	-6,7	1 008	1 029	-21	-2,0
Hildesheim	1 905	1 918	-13	-0,7	1 815	1 882	-67	-3,6
Holzminde	440	461	-21	-4,6	498	448	+50	+11,2
Nienburg (Weser)	720	807	-87	-10,8	669	676	-7	-1,0
Schaumburg	1 256	1 223	+33	+2,7	1 176	1 117	+59	+5,3
Hannover	17 164	17 473	-309	-1,8	15 740	16 083	-343	-2,1
Celle	1 365	1 337	+28	+2,1	1 261	1 204	+57	+4,7
Cuxhaven	1 354	1 465	-111	-7,6	1 272	1 310	-38	-2,9
Harburg	2 763	2 985	-222	-7,4	2 453	2 749	-296	-10,8
Lüchow-Dannenberg	390	349	+41	+11,7	334	287	+47	+16,4
Lüneburg	1 785	1 706	+79	+4,6	1 432	1 462	-30	-2,1
Osterholz	803	897	-94	-10,5	779	945	-166	-17,6
Rotenburg (Wümme)	1 317	1 209	+108	+8,9	1 147	1 219	-72	-5,9
Heidekreis	1 183	1 175	+8	+0,7	1 252	1 058	+194	+18,3
Stade	1 666	1 807	-141	-7,8	1 642	1 534	+108	+7,0
Uelzen	633	678	-45	-6,6	611	629	-18	-2,9
Verden	1 055	1 032	+23	+2,2	1 043	996	+47	+4,7
Lüneburg	14 314	14 640	-326	-2,2	13 226	13 393	-167	-1,2
Delmenhorst, Stadt	552	581	-29	-5,0	561	652	-91	-14,0
Emden, Stadt	366	393	-27	-6,9	350	394	-44	-11,2
Oldenburg (Oldenburg), Stadt	1 321	1 409	-88	-6,2	1 527	1 377	+150	+10,9
Osnabrück, Stadt	1 614	1 608	+6	+0,4	1 524	1 480	+44	+3,0
Wilhelmshaven, Stadt	597	641	-44	-6,9	592	605	-13	-2,1
Ammerland	976	987	-11	-1,1	867	906	-39	-4,3
Aurich	1 448	1 441	+7	+0,5	1 200	1 186	+14	+1,2
Cloppenburg	1 373	1 444	-71	-4,9	1 151	1 272	-121	-9,5
Emsland	2 405	2 558	-153	-6,0	2 146	2 164	-18	-0,8
Friesland	692	717	-25	-3,5	649	689	-40	-5,8
Grafschaft Bentheim	1 047	1 006	+41	+4,1	926	880	+46	+5,2
Leer	1 391	1 440	-49	-3,4	1 385	1 327	+58	+4,4
Oldenburg	1 177	1 133	+44	+3,9	1 180	998	+182	+18,2
Osnabrück	2 476	2 695	-219	-8,1	2 411	2 517	-106	-4,2
Vechta	1 071	1 309	-238	-18,2	1 013	1 067	-54	-5,1
Wesermarsch	646	700	-54	-7,7	632	569	+63	+11,1
Wittmund	432	445	-13	-2,9	411	459	-48	-10,5
Weser-Ems	19 584	20 507	-923	-4,5	18 525	18 542	-17	-0,1
Niedersachsen	61 661	63 526	-1865	-2,9	57 544	58 331	-787	-1,3

*) Ohne Automatenaufsteller und Reisegewerbe.

9. Gewerbeanzeigen^{*)} und Unternehmensinsolvenzen 2014 sowie weitere ausgewählte Statistikdaten nach Kreisen

Kreisfreie Stadt Landkreis Statistische Region Land	Gewerbe- anmeldungen insgesamt	Gewerbe- abmeldungen insgesamt	Unternehmensinsolvenzen ²⁾		Unternehmen ¹⁾ am 31.12.2013	Einwohner am 31.12.2013	Gewerbe- anmeldungen je 10 000 Einwohner
			Anzahl	voraussichtliche Forderungen in 1 000 Euro ²⁾			
Braunschweig, Stadt	1 737	1 643	53	18 601	7 656	247 227	70
Salzgitter, Stadt	838	669	13	5 277	1 899	98 197	85
Wolfsburg, Stadt	659	704	11	1 995	2 273	122 457	54
Gifhorn	1 120	971	17	2 815	4 160	171 475	65
Göttingen	1 747	1 543	64	29 073	8 030	248 249	70
Goslar	941	953	61	19 894	4 329	137 833	68
Helmstedt	532	457	12	2 512	1 953	90 423	59
Northeim	819	854	26	5 814	4 284	134 661	61
Osterode am Harz	487	511	19	14 876	2 231	74 367	65
Peine	936	953	24	5 090	3 537	130 147	72
Wolfenbüttel	783	795	17	1 186	3 079	119 900	65
Braunschweig	10 599	10 053	317	107 132	43 431	1 574 936	67
Region Hannover	9 938	8 965	322	458 526	42 175	1 119 526	89
dar. Hannover, Landeshauptstadt	4 967	4 298	152	55 852	21 029	518 386	96
Diepholz	1 813	1 609	50	29 945	8 867	209 955	86
Hameln-Pyrmont	1 092	1 008	42	47 450	4 905	147 755	74
Hildesheim	1 905	1 815	53	37 903	8 222	274 519	69
Holzminde	440	498	22	3 773	2 172	71 877	61
Nienburg (Weser)	720	669	25	11 512	4 182	119 848	60
Schaumburg	1 256	1 176	48	13 085	5 216	155 599	81
Hannover	17 164	15 740	562	602 193	75 739	2 099 079	82
Celle	1 365	1 261	96	24 963	5 813	175 552	78
Cuxhaven	1 354	1 272	59	46 703	6 066	196 607	69
Harburg	2 763	2 453	86	43 007	10 879	242 871	114
Lüchow-Dannenberg	390	334	8	4 683	1 766	48 670	80
Lüneburg	1 785	1 432	51	18 641	6 442	176 727	101
Osterholz	803	779	45	25 654	3 766	110 882	72
Rotenburg (Wümme)	1 317	1 147	41	58 234	6 381	161 308	82
Heidekreis	1 183	1 252	52	21 693	4 911	136 251	87
Stade	1 666	1 642	55	157 602	6 973	196 516	85
Uelzen	633	611	21	10 958	3 076	92 356	69
Verden	1 055	1 043	34	13 302	5 011	132 459	80
Lüneburg	14 314	13 226	548	425 439	61 084	1 670 199	86
Delmenhorst, Stadt	552	561	20	5 469	2 142	74 052	75
Emden, Stadt	366	350	14	36 511	1 432	49 790	74
Oldenburg (Oldenburg), Stadt	1 321	1 527	32	6 109	5 955	159 610	83
Osnabrück, Stadt	1 614	1 524	33	12 787	5 954	156 315	103
Wilhelmshaven, Stadt	597	592	27	16 392	1 967	75 728	79
Ammerland	976	867	25	4 681	5 042	118 865	82
Aurich	1 448	1 200	43	15 804	6 797	187 058	77
Cloppenburg	1 373	1 151	49	21 245	7 724	160 176	86
Emsland	2 405	2 146	139	402 563	13 233	313 689	77
Friesland	692	649	19	3 599	3 405	97 093	71
Grafschaft Bentheim	1 047	926	49	19 142	5 192	133 678	78
Leer	1 391	1 385	39	69 008	5 709	164 792	84
Oldenburg	1 177	1 180	33	25 178	5 362	125 778	94
Osnabrück	2 476	2 411	69	39 639	13 095	350 302	71
Vechta	1 071	1 013	68	7 444	6 560	134 188	80
Wesermarsch	646	632	37	111 199	2 671	88 831	73
Wittmund	432	411	8	4 047	2 312	56 400	77
Weser-Ems	19 584	18 525	704	800 815	94 552	2 446 345	80
Niedersachsen	61 661	57 544	2 186	1 987 744	274 806	7 790 559	79

*) Ohne Automatenaufsteller und Reisegewerbe.

1) Quelle: Umsatzsteuerstatistik; Steuerpflichtige Unternehmen mit Umsätzen von 17 500 Euro und mehr.

2) Die Werte für das Land Niedersachsen beinhalten zusätzlich auch Insolvenzverfahren von Unternehmen mit Sitz außerhalb Niedersachsens.

10.1 Gewerbeanzeigen *) 2014 nach Kreisen

Kreisfreie Stadt Landkreis Statistische Region Land	Anmeldungen					Abmeldungen				
	insgesamt	Neuerrichtung		Zuzug	Übernahme	insgesamt	Aufgabe		Fortzug	Übergabe
		zusammen	dar. Betriebs- gründung				zusammen	dar. Betriebs- aufgabe		
Braunschweig, Stadt	1 737	1 518	401	113	106	1 643	1 346	351	175	122
Salzgitter, Stadt	838	711	102	52	75	669	569	96	48	52
Wolfsburg, Stadt	659	532	163	34	93	704	566	166	47	91
Gifhorn	1 120	892	181	148	80	971	792	149	114	65
Göttingen	1 747	1 424	345	185	138	1 543	1 220	334	197	126
Goslar	941	744	196	94	103	953	790	239	73	90
Helmstedt	532	441	111	47	44	457	400	95	23	34
Northeim	819	642	164	85	92	854	706	172	86	62
Osterode am Harz	487	367	83	47	73	511	382	99	59	70
Peine	936	731	162	115	90	953	749	153	100	104
Wolfenbüttel	783	652	124	82	49	795	674	132	81	40
Braunschweig	10 599	8 654	2 032	1 002	943	10 053	8 194	1 986	1 003	856
Region Hannover	9 938	7 922	1 884	1 105	911	8 965	6 936	1 634	1 122	907
dar. Hannover, Landeshauptstadt	4 967	4 121	994	343	503	4 298	3 388	813	413	497
Diepholz	1 813	1 470	365	222	121	1 609	1 313	270	175	121
Harneln-Pyrmont	1 092	917	217	101	74	1 008	840	224	85	83
Hildesheim	1 905	1 587	348	207	111	1 815	1 536	362	183	96
Holzminen	440	366	61	32	42	498	420	77	34	44
Nienburg (Weser)	720	581	109	91	48	669	547	107	76	46
Schaumburg	1 256	931	204	189	136	1 176	907	201	157	112
Hannover	17 164	13 774	3 188	1 947	1 443	15 740	12 499	2 875	1 832	1 409
Celle	1 365	1 150	251	142	73	1 261	1 060	217	129	72
Cuxhaven	1 354	1 080	224	163	111	1 272	1 074	215	103	95
Harburg	2 763	2 057	390	527	179	2 453	1 926	410	373	154
Lüchow-Dannenberg	390	280	41	36	74	334	261	45	17	56
Lüneburg	1 785	1 364	272	288	133	1 432	1 037	194	251	144
Osterholz	803	639	110	105	59	779	631	120	92	56
Rotenburg (Wümme)	1 317	1 075	205	151	91	1 147	929	206	125	93
Heidekreis	1 183	944	172	125	114	1 252	1 001	188	122	129
Stade	1 666	1 408	255	171	87	1 642	1 360	220	182	100
Uelzen	633	507	107	85	41	611	517	110	56	38
Verden	1 055	817	139	149	89	1 043	815	164	151	77
Lüneburg	14 314	11 321	2 166	1 942	1 051	13 226	10 611	2 089	1 601	1 014
Delmenhorst, Stadt	552	445	94	49	58	561	452	89	61	48
Emden, Stadt	366	293	102	16	57	350	271	75	26	53
Oldenburg (Oldenburg), Stadt	1 321	1 174	317	102	45	1 527	1 314	330	153	60
Osnabrück, Stadt	1 614	1 282	303	124	208	1 524	1 175	255	159	190
Wilhelmshaven, Stadt	597	552	141	31	14	592	523	134	45	24
Ammerland	976	746	146	148	82	867	660	125	116	91
Aurich	1 448	1 210	297	146	92	1 200	994	194	101	105
Cloppenburg	1 373	1 135	287	132	106	1 151	932	193	108	111
Emsland	2 405	1 979	586	192	234	2 146	1 680	438	211	255
Friesland	692	560	116	78	54	649	500	120	88	61
Grafschaft Bentheim	1 047	822	260	108	117	926	727	207	87	112
Leer	1 391	1 082	236	129	180	1 385	1 075	245	128	182
Oldenburg	1 177	900	219	213	64	1 180	899	211	188	93
Osnabrück	2 476	1 966	478	310	200	2 411	1 922	417	299	190
Vechta	1 071	933	229	81	57	1 013	834	207	105	74
Wesermarsch	646	511	100	79	56	632	527	138	63	42
Wittmund	432	340	59	38	54	411	335	62	28	48
Weser-Ems	19 584	15 930	3 970	1 976	1 678	18 525	14 820	3 440	1 966	1 739
Niedersachsen	61 661	49 679	11 356	6 867	5 115	57 544	46 124	10 390	6 402	5 018

*) Ohne Automatenaufsteller und Reisegewerbe.

10.2 Kennzahlen der Gewerbeanzeigen*) 2014 nach Kreisen

Kreisfreie Stadt Landkreis Statistische Region Land	Salden der An- und Abmeldungen ¹⁾					Quotienten der An- und Abmeldungen ²⁾				
	insgesamt	Neuerrichtung/Aufgabe		Zuzug/ Fortzug	Übernahme/ Übergabe	insgesamt	Neuerrichtung/Aufgabe		Zuzug/ Fortzug	Übernahme/ Übergabe
		zusammen	dar. Betriebs- gründung/ -aufgabe				zusammen	dar. Betriebs- gründung/ -aufgabe		
Braunschweig, Stadt	+ 94	+ 172	+ 50	- 62	- 16	1,06	1,13	1,14	0,65	0,87
Salzgitter, Stadt	+ 169	+ 142	+ 6	+ 4	+ 23	1,25	1,25	1,06	1,08	1,44
Wolfsburg, Stadt	- 45	- 34	- 3	- 13	+ 2	0,94	0,94	0,98	0,72	1,02
Gifhorn	+ 149	+ 100	+ 32	+ 34	+ 15	1,15	1,13	1,21	1,30	1,23
Göttingen	+ 204	+ 204	+ 11	- 12	+ 12	1,13	1,17	1,03	0,94	1,10
Goslar	- 12	- 46	- 43	+ 21	+ 13	0,99	0,94	0,82	1,29	1,14
Helmstedt	+ 75	+ 41	+ 16	+ 24	+ 10	1,16	1,10	1,17	2,04	1,29
Northeim	- 35	- 64	- 8	- 1	+ 30	0,96	0,91	0,95	0,99	1,48
Osterode am Harz	- 24	- 15	- 16	- 12	+ 3	0,95	0,96	0,84	0,80	1,04
Peine	- 17	- 18	+ 9	+ 15	- 14	0,98	0,98	1,06	1,15	0,87
Wolfenbüttel	- 12	- 22	- 8	+ 1	+ 9	0,98	0,97	0,94	1,01	1,23
Braunschweig	+ 546	+ 460	+ 46	- 1	+ 87	1,05	1,06	1,02	1,00	1,10
Region Hannover	+ 973	+ 986	+ 250	- 17	+ 4	1,11	1,14	1,15	0,98	1,00
dar. Hannover, Landeshauptstadt	+ 669	+ 733	+ 181	- 70	+ 6	1,16	1,22	1,22	0,83	1,01
Diepholz	+ 204	+ 157	+ 95	+ 47	-	1,13	1,12	1,35	1,27	1,00
Hamel-Pyrmont	+ 84	+ 77	- 7	+ 16	- 9	1,08	1,09	0,97	1,19	0,89
Hildesheim	+ 90	+ 51	- 14	+ 24	+ 15	1,05	1,03	0,96	1,13	1,16
Holzminen	- 58	- 54	- 16	- 2	- 2	0,88	0,87	0,79	0,94	0,95
Nienburg (Weser)	+ 51	+ 34	+ 2	+ 15	+ 2	1,08	1,06	1,02	1,20	1,04
Schaumburg	+ 80	+ 24	+ 3	+ 32	+ 24	1,07	1,03	1,01	1,20	1,21
Hannover	+1 424	+1 275	+ 313	+ 115	+ 34	1,09	1,10	1,11	1,06	1,02
Celle	+ 104	+ 90	+ 34	+ 13	+ 1	1,08	1,08	1,16	1,10	1,01
Cuxhaven	+ 82	+ 6	+ 9	+ 60	+ 16	1,06	1,01	1,04	1,58	1,17
Harburg	+ 310	+ 131	- 20	+ 154	+ 25	1,13	1,07	0,95	1,41	1,16
Lüchow-Dannenberg	+ 56	+ 19	- 4	+ 19	+ 18	1,17	1,07	0,91	2,12	1,32
Lüneburg	+ 353	+ 327	+ 78	+ 37	- 11	1,25	1,32	1,40	1,15	0,92
Osterholz	+ 24	+ 8	- 10	+ 13	+ 3	1,03	1,01	0,92	1,14	1,05
Rotenburg (Wümme)	+ 170	+ 146	- 1	+ 26	- 2	1,15	1,16	1,00	1,21	0,98
Heidekreis	- 69	- 57	- 16	+ 3	- 15	0,94	0,94	0,91	1,02	0,88
Stade	+ 24	+ 48	+ 35	- 11	- 13	1,01	1,04	1,16	0,94	0,87
Uelzen	+ 22	- 10	- 3	+ 29	+ 3	1,04	0,98	0,97	1,52	1,08
Verden	+ 12	+ 2	- 25	- 2	+ 12	1,01	1,00	0,85	0,99	1,16
Lüneburg	+1 088	+ 710	+ 77	+ 341	+ 37	1,08	1,07	1,04	1,21	1,04
Delmenhorst, Stadt	- 9	- 7	+ 5	- 12	+ 10	0,98	0,98	1,06	0,80	1,21
Emden, Stadt	+ 16	+ 22	+ 27	- 10	+ 4	1,05	1,08	1,36	0,62	1,08
Oldenburg (Oldenburg), Stadt	- 206	- 140	- 13	- 51	- 15	0,87	0,89	0,96	0,67	0,75
Osnabrück, Stadt	+ 90	+ 107	+ 48	- 35	+ 18	1,06	1,09	1,19	0,78	1,09
Wilhelmshaven, Stadt	+ 5	+ 29	+ 7	- 14	- 10	1,01	1,06	1,05	0,69	0,58
Ammerland	+ 109	+ 86	+ 21	+ 32	- 9	1,13	1,13	1,17	1,28	0,90
Aurich	+ 248	+ 216	+ 103	+ 45	- 13	1,21	1,22	1,53	1,45	0,88
Cloppenburg	+ 222	+ 203	+ 94	+ 24	- 5	1,19	1,22	1,49	1,22	0,95
Emsland	+ 259	+ 299	+ 148	- 19	- 21	1,12	1,18	1,34	0,91	0,92
Friesland	+ 43	+ 60	- 4	- 10	- 7	1,07	1,12	0,97	0,89	0,89
Grafschaft Bentheim	+ 121	+ 95	+ 53	+ 21	+ 5	1,13	1,13	1,26	1,24	1,04
Leer	+ 6	+ 7	- 9	+ 1	- 2	1,00	1,01	0,96	1,01	0,99
Oldenburg	- 3	+ 1	+ 8	+ 25	- 29	1,00	1,00	1,04	1,13	0,69
Osnabrück	+ 65	+ 44	+ 61	+ 11	+ 10	1,03	1,02	1,15	1,04	1,05
Vechta	+ 58	+ 99	+ 22	- 24	- 17	1,06	1,12	1,11	0,77	0,77
Wesermarsch	+ 14	- 16	- 38	+ 16	+ 14	1,02	0,97	0,72	1,25	1,33
Wittmund	+ 21	+ 5	- 3	+ 10	+ 6	1,05	1,01	0,95	1,36	1,13
Weser-Ems	+1 059	+1 110	+ 530	+ 10	- 61	1,06	1,07	1,15	1,01	0,96
Niedersachsen	+4 117	+3 555	+ 966	+ 465	+ 97	1,07	1,08	1,09	1,07	1,02

*) Ohne Automatenaufsteller und Reisegewerbe.

1) Anmeldungen minus Abmeldungen.

2) Anmeldungen dividiert durch Abmeldungen.

11. Gewerbeanmeldungen*) 2005 bis 2014 nach Kreisen

Kreisfreie Stadt Landkreis Statistische Region Land	2005	2006	2007	2008	2009	2010	2011	2012	2013	2014
Braunschweig, Stadt	2 234	2 392	2 467	2 162	2 110	2 105	1 869	1 867	1 848	1 737
Salzgitter, Stadt	805	760	727	698	729	694	646	596	707	838
Wolfsburg, Stadt	779	913	824	762	825	834	678	647	664	659
Gifhorn	1 387	1 527	1 418	1 267	1 224	1 350	1 103	1 014	1 012	1 120
Göttingen	2 362	2 297	2 358	2 276	2 198	2 199	2 030	1 747	1 798	1 747
Goslar	1 512	1 435	1 341	1 268	1 327	1 143	1 076	1 011	1 085	941
Helmstedt	735	798	742	630	697	553	541	537	591	532
Northeim	1 131	1 123	1 081	1 056	1 218	1 102	978	797	840	819
Osterode am Harz	737	711	681	639	632	635	544	489	519	487
Peine	1 265	1 280	1 184	1 205	1 238	1 147	1 017	1 003	1 029	936
Wolfenbüttel	1 068	1 124	1 053	963	1 081	954	868	743	813	783
Braunschweig	14 015	14 360	13 876	12 926	13 279	12 716	11 350	10 451	10 906	10 599
Region Hannover	11 739	11 527	10 843	10 602	10 706	10 817	11 082	10 010	9 971	9 938
dar. Hannover, Landeshauptstadt	5 754	5 399	5 265	5 219	5 147	5 386	5 641	4 937	4 789	4 967
Diepholz	2 485	2 451	2 374	2 070	2 557	2 537	2 217	2 014	1 922	1 813
Hamelnd-Pyrmont	1 412	1 466	1 425	1 321	1 382	1 384	1 313	1 065	1 171	1 092
Hildesheim	2 517	2 478	2 512	2 482	2 636	2 384	2 163	1 980	1 918	1 905
Holzminden	674	673	589	539	521	501	505	485	461	440
Nienburg (Weser)	964	949	994	983	965	1 041	855	772	807	720
Schaumburg	1 540	1 599	1 466	1 416	1 593	1 371	1 376	1 184	1 223	1 256
Hannover	21 331	21 143	20 203	19 413	20 360	20 035	19 511	17 510	17 473	17 164
Celle	1 865	1 703	1 608	1 549	1 591	1 508	1 412	1 267	1 337	1 365
Cuxhaven	1 756	1 656	1 599	1 497	1 731	1 738	1 569	1 457	1 465	1 354
Harburg	3 110	3 034	2 717	2 654	2 921	2 979	2 937	2 811	2 985	2 763
Lüchow-Dannenberg	517	529	446	443	436	436	451	376	349	390
Lüneburg	1 996	1 998	1 813	1 776	1 888	1 948	1 822	1 729	1 706	1 785
Osterholz	1 188	1 146	1 091	1 012	1 013	1 060	1 024	804	897	803
Rotenburg (Wümme)	1 758	1 627	1 633	1 501	1 571	1 621	1 443	1 345	1 209	1 317
Heidekreis	1 443	1 411	1 287	1 302	1 373	1 400	1 359	1 303	1 175	1 183
Stade	1 941	1 795	1 800	1 827	1 858	1 943	1 965	1 778	1 807	1 666
Uelzen	871	878	917	776	777	752	744	674	678	633
Verden	1 362	1 443	1 356	1 264	1 350	1 286	1 242	991	1 032	1 055
Lüneburg	17 807	17 220	16 267	15 601	16 509	16 671	15 968	14 535	14 640	14 314
Delmenhorst, Stadt	758	711	754	660	729	663	697	605	581	552
Emden, Stadt	451	439	476	399	314	337	362	393	393	366
Oldenburg (Oldenburg), Stadt	1 759	1 787	1 752	1 520	1 606	1 590	1 537	1 365	1 409	1 321
Osnabrück, Stadt	1 735	1 650	1 675	1 804	1 995	1 944	1 746	1 575	1 608	1 614
Wilhelmshaven, Stadt	738	723	665	628	599	630	669	572	641	597
Ammerland	1 260	1 290	1 216	1 128	1 241	1 264	1 128	998	987	976
Aurich	1 737	1 744	1 635	1 678	1 599	1 606	1 497	1 353	1 441	1 448
Cloppenburg	1 659	1 602	1 750	1 581	1 956	2 205	1 953	1 675	1 444	1 373
Emsland	2 782	2 854	2 919	2 775	3 337	3 612	2 925	2 724	2 558	2 405
Friesland	962	1 011	863	809	911	931	848	788	717	692
Grafschaft Bentheim	1 164	1 293	1 233	1 208	1 220	1 280	1 149	1 049	1 006	1 047
Leer	1 796	1 659	1 424	1 667	1 664	1 784	1 440	1 408	1 440	1 391
Oldenburg	1 528	1 451	1 231	1 316	1 414	1 376	1 330	1 200	1 133	1 177
Osnabrück	3 287	3 103	3 014	2 893	3 322	3 290	2 852	2 500	2 695	2 476
Vechna	1 307	1 324	1 448	1 347	1 423	1 488	1 517	1 268	1 309	1 071
Wesermarsch	780	862	783	729	908	873	699	639	700	646
Wittmund	605	510	519	554	524	510	492	413	445	432
Weser-Ems	24 308	24 013	23 357	22 696	24 762	25 383	22 841	20 525	20 507	19 584
Niedersachsen	77 461	76 736	73 703	70 636	74 910	74 805	69 670	63 021	63 526	61 661

*) ohne Automatenaufsteller und Reisegewerbe.

12. Gewerbeabmeldungen *) 2005 bis 2014 nach Kreisen

Kreisfreie Stadt Landkreis Statistische Region Land	2005	2006	2007	2008	2009	2010	2011	2012	2013	2014
Braunschweig, Stadt	1 831	2 092	1 881	1 851	1 728	1 759	1 749	1 639	1 727	1 643
Salzgitter, Stadt	663	636	666	637	650	685	767	554	673	669
Wolfsburg, Stadt	641	689	722	729	698	703	683	639	703	704
Gifhorn	1 050	1 127	1 168	1 138	1 037	1 136	989	959	938	971
Göttingen	1 757	1 611	1 805	2 023	1 989	1 795	1 647	1 646	1 745	1 543
Goslar	1 268	1 401	1 229	1 345	1 277	1 136	998	1 032	1 021	953
Helmstedt	570	567	636	571	594	462	455	448	498	457
Northeim	1 016	960	920	918	956	885	835	744	762	854
Osterode am Harz	672	708	678	616	579	602	552	575	543	511
Peine	1 089	1 210	1 041	1 053	1 055	948	1 008	916	967	953
Wolfenbüttel	773	771	826	875	920	789	793	878	736	795
Braunschweig	11 330	11 772	11 572	11 756	11 483	10 900	10 476	10 030	10 313	10 053
Region Hannover	9 163	9 292	9 279	9 931	9 407	9 461	9 359	9 244	9 084	8 965
dar. Hannover, Landeshauptstadt	4 077	4 019	4 159	4 478	4 264	4 288	4 217	4 419	4 126	4 298
Diepholz	1 724	1 948	1 782	1 811	1 800	1 840	1 912	1 813	1 847	1 609
Hamelnd-Pyrmont	1 128	1 120	1 175	1 099	1 169	1 118	1 068	939	1 029	1 008
Hildesheim	2 003	1 862	2 096	2 156	2 336	1 992	2 035	1 844	1 882	1 815
Holzminde	488	511	580	572	439	454	467	454	448	498
Nienburg (Weser)	693	690	755	796	710	656	769	648	676	669
Schaumburg	1 401	1 394	1 419	1 247	1 311	1 118	1 143	1 071	1 117	1 176
Hannover	16 600	16 817	17 086	17 612	17 172	16 639	16 753	16 013	16 083	15 740
Celle	1 550	1 387	1 413	1 429	1 261	1 217	1 227	1 217	1 204	1 261
Cuxhaven	1 359	1 335	1 407	1 673	1 370	1 277	1 302	1 387	1 310	1 272
Harburg	2 471	2 568	2 304	2 452	2 919	2 672	2 526	2 639	2 749	2 453
Lüchow-Dannenberg	398	341	397	421	351	315	328	318	287	334
Lüneburg	1 448	1 420	1 476	1 497	1 458	1 366	1 488	1 506	1 462	1 432
Osterholz	901	902	864	885	836	786	815	771	945	779
Rotenburg (Wümme)	1 240	1 215	1 337	1 378	1 319	1 226	1 149	1 169	1 219	1 147
Heidekreis	1 131	1 155	1 112	1 151	1 054	1 099	1 098	1 111	1 058	1 252
Stade	1 363	1 499	1 334	1 554	1 555	1 414	1 532	1 529	1 534	1 642
Uelzen	690	688	702	687	615	587	592	608	629	611
Verden	1 239	1 152	1 184	1 182	1 204	1 058	1 047	1 050	996	1 043
Lüneburg	13 790	13 662	13 530	14 309	13 942	13 017	13 104	13 305	13 393	13 226
Delmenhorst, Stadt	649	653	668	597	690	670	632	574	652	561
Emden, Stadt	435	330	350	354	332	312	361	389	394	350
Oldenburg (Oldenburg), Stadt	1 338	1 296	1 448	1 361	1 483	1 474	1 427	1 430	1 377	1 527
Osnabrück, Stadt	1 356	1 369	1 349	1 608	1 580	1 571	1 451	1 445	1 480	1 524
Wilhelmshaven, Stadt	725	642	632	626	578	692	661	723	605	592
Ammerland	961	942	1 019	989	928	982	926	916	906	867
Aurich	1 301	1 277	1 253	1 284	1 290	1 294	1 272	1 213	1 186	1 200
Cloppenburg	1 075	1 207	1 266	1 359	1 224	1 233	1 289	1 268	1 272	1 151
Emsland	1 942	1 931	2 050	2 017	2 126	1 961	1 988	2 180	2 164	2 146
Friesland	835	839	917	774	810	748	734	776	689	649
Grafschaft Bentheim	964	900	982	1 014	925	990	956	877	880	926
Leer	1 259	1 214	1 141	1 427	1 381	1 410	1 293	1 237	1 327	1 385
Oldenburg	1 083	1 101	1 017	1 093	1 061	1 095	1 145	1 111	998	1 180
Osnabrück	2 398	2 448	2 383	2 509	2 508	2 482	2 410	2 387	2 517	2 411
Vechta	1 007	985	1 025	986	1 027	1 005	1 249	1 073	1 067	1 013
Wesermarsch	643	635	623	692	674	645	624	667	569	632
Wittmund	462	415	455	445	526	420	522	417	459	411
Weser-Ems	18 433	18 184	18 578	19 135	19 143	18 984	18 940	18 683	18 542	18 525
Niedersachsen	60 153	60 435	60 766	62 812	61 740	59 540	59 273	58 031	58 331	57 544

*) ohne Automatenaufsteller und Reisegewerbe.

13. Gewerbeanzeigen^{*)} 2014 nach Kreisen und Wirtschaftsabschnitten

Klassifikation ¹⁾	Wirtschaftsgliederung	Anmeldungen			Abmeldungen		
		insgesamt	dar. Neuerrichtung		insgesamt	dar. Aufgabe	
			insgesamt	dar. Betriebsgründung		insgesamt	dar. Betriebsaufgabe
Braunschweig, Stadt							
A	Land- u. Forstwirtschaft, Fischerei	4	4	-	1	1	-
C	Verarbeitendes Gewerbe	55	47	13	50	35	15
D	Energieversorgung	5	5	1	-	-	-
E	Wasserversorg.; Entsorg., Beseit. v. Umweltverschm.	1	1	1	-	-	-
F	Baugewerbe	279	252	26	232	198	21
G	Handel; Instandh. u. Rep. v. Kfz	368	317	101	416	342	113
H	Verkehr und Lagerei	35	29	10	32	25	7
I	Gastgewerbe	182	145	80	192	152	70
J	Information u. Kommunikation	90	77	26	83	55	16
K	Finanz- u. Versicherungsdienstleistg.	57	48	11	68	59	8
L	Grundstücks- u. Wohnungswesen	50	43	17	29	24	11
M	Freiberufliche, wiss. u. techn. Dienstleistungen	212	197	45	169	134	23
N	Sonst. wirtschaftl. Dienstleistungen	160	145	30	163	142	32
B+O-S	Übrige Wirtschaftszweige	239	208	40	208	179	35
A-S	Insgesamt	1 737	1 518	401	1 643	1 346	351
Salzgitter, Stadt							
A	Land- u. Forstwirtschaft, Fischerei	12	12	2	9	9	-
C	Verarbeitendes Gewerbe	25	21	5	19	18	9
D	Energieversorgung	2	2	-	1	1	1
E	Wasserversorg.; Entsorg., Beseit. v. Umweltverschm.	1	-	-	-	-	-
F	Baugewerbe	284	248	12	174	154	13
G	Handel; Instandh. u. Rep. v. Kfz	153	135	40	141	119	31
H	Verkehr und Lagerei	18	15	6	21	17	1
I	Gastgewerbe	65	21	5	76	61	11
J	Information u. Kommunikation	15	14	1	8	6	1
K	Finanz- u. Versicherungsdienstleistg.	33	30	3	30	25	1
L	Grundstücks- u. Wohnungswesen	8	6	2	9	6	3
M	Freiberufliche, wiss. u. techn. Dienstleistungen	45	43	5	38	31	9
N	Sonst. wirtschaftl. Dienstleistungen	84	76	6	48	43	9
B+O-S	Übrige Wirtschaftszweige	93	88	15	95	79	7
A-S	Insgesamt	838	711	102	669	569	96
Wolfenbüttel, Stadt							
A	Land- u. Forstwirtschaft, Fischerei	1	-	-	2	2	1
C	Verarbeitendes Gewerbe	22	20	4	23	20	4
D	Energieversorgung	-	-	-	1	1	-
E	Wasserversorg.; Entsorg., Beseit. v. Umweltverschm.	-	-	-	1	1	-
F	Baugewerbe	44	40	6	53	45	13
G	Handel; Instandh. u. Rep. v. Kfz	174	145	49	205	171	54
H	Verkehr und Lagerei	15	14	4	21	18	6
I	Gastgewerbe	82	45	36	80	52	20
J	Information u. Kommunikation	27	25	11	25	18	6
K	Finanz- u. Versicherungsdienstleistg.	23	19	3	42	39	9
L	Grundstücks- u. Wohnungswesen	11	8	4	8	5	1
M	Freiberufliche, wiss. u. techn. Dienstleistungen	65	55	12	56	44	10
N	Sonst. wirtschaftl. Dienstleistungen	42	38	14	63	49	13
B+O-S	Übrige Wirtschaftszweige	153	123	20	124	101	29
A-S	Insgesamt	659	532	163	704	566	166

*) Ohne Automatenaufsteller und Reisegewerbe.

1) Klassifikation der Wirtschaftszweige, Ausgabe 2008.

Noch: 13. Gewerbeanzeigen^{*)} 2014 nach Kreisen und Wirtschaftsabschnitten

Klassifikation ¹⁾	Wirtschaftsgliederung	Anmeldungen			Abmeldungen		
		insgesamt	dar. Neuerrichtung		insgesamt	dar. Aufgabe	
			insgesamt	dar. Betriebsgründung		insgesamt	dar. Betriebsaufgabe
Gifhorn							
A	Land- u. Forstwirtschaft, Fischerei	24	20	4	14	13	1
C	Verarbeitendes Gewerbe	52	50	11	38	33	8
D	Energieversorgung	25	23	2	7	5	-
E	Wasserversorg.; Entsorg., Beseit. v. Umweltverschm.	-	-	-	-	-	-
F	Baugewerbe	197	157	22	168	127	23
G	Handel; Instandh. u. Rep. v. Kfz	256	199	47	276	231	48
H	Verkehr und Lagerei	15	10	3	15	14	3
I	Gastgewerbe	90	60	21	85	66	26
J	Information u. Kommunikation	33	25	4	25	18	3
K	Finanz- u. Versicherungsdienstleistg.	42	37	9	36	30	5
L	Grundstücks- u. Wohnungswesen	26	19	10	21	15	5
M	Freiberufliche, wiss. u. techn. Dienstleistungen	84	76	21	62	55	10
N	Sonst. wirtschaftl. Dienstleistungen	104	82	5	89	70	9
B+O-S	Übrige Wirtschaftszweige	172	134	22	135	115	8
A-S	Insgesamt	1 120	892	181	971	792	149
Göttingen							
A	Land- u. Forstwirtschaft, Fischerei	17	12	3	17	13	2
C	Verarbeitendes Gewerbe	78	67	10	54	43	15
D	Energieversorgung	13	10	2	5	5	-
E	Wasserversorg.; Entsorg., Beseit. v. Umweltverschm.	-	-	-	3	3	3
F	Baugewerbe	161	121	18	142	105	22
G	Handel; Instandh. u. Rep. v. Kfz	447	380	118	426	353	117
H	Verkehr und Lagerei	36	30	12	38	34	13
I	Gastgewerbe	129	72	34	146	102	44
J	Information u. Kommunikation	73	52	14	64	47	15
K	Finanz- u. Versicherungsdienstleistg.	72	60	10	78	64	13
L	Grundstücks- u. Wohnungswesen	48	38	18	29	16	8
M	Freiberufliche, wiss. u. techn. Dienstleistungen	202	178	42	147	104	20
N	Sonst. wirtschaftl. Dienstleistungen	187	159	24	149	123	31
B+O-S	Übrige Wirtschaftszweige	284	245	40	245	208	31
A-S	Insgesamt	1 747	1 424	345	1 543	1 220	334
Goslar							
A	Land- u. Forstwirtschaft, Fischerei	11	11	3	10	8	1
C	Verarbeitendes Gewerbe	44	34	11	42	29	15
D	Energieversorgung	17	9	1	12	8	-
E	Wasserversorg.; Entsorg., Beseit. v. Umweltverschm.	1	1	1	-	-	-
F	Baugewerbe	71	59	17	68	58	21
G	Handel; Instandh. u. Rep. v. Kfz	223	180	56	260	222	93
H	Verkehr und Lagerei	20	14	9	26	20	6
I	Gastgewerbe	154	95	40	195	157	52
J	Information u. Kommunikation	20	13	-	16	15	-
K	Finanz- u. Versicherungsdienstleistg.	26	20	6	37	29	4
L	Grundstücks- u. Wohnungswesen	18	13	6	22	17	5
M	Freiberufliche, wiss. u. techn. Dienstleistungen	67	54	12	50	44	11
N	Sonst. wirtschaftl. Dienstleistungen	114	107	21	89	80	13
B+O-S	Übrige Wirtschaftszweige	155	134	13	126	103	18
A-S	Insgesamt	941	744	196	953	790	239

*) Ohne Automatenaufsteller und Reisegewerbe.

1) Klassifikation der Wirtschaftszweige, Ausgabe 2008.

Noch: 13. Gewerbeanzeigen *) 2014 nach Kreisen und Wirtschaftsabschnitten

Klassifikation ¹⁾	Wirtschaftsgliederung	Anmeldungen			Abmeldungen		
		insgesamt	dar. Neuerrichtung		insgesamt	dar. Aufgabe	
			insgesamt	dar. Betriebsgründung		insgesamt	dar. Betriebsaufgabe
Helmstedt							
A	Land- u. Forstwirtschaft, Fischerei	5	5	1	3	2	-
C	Verarbeitendes Gewerbe	21	18	1	18	17	2
D	Energieversorgung	30	30	18	5	5	3
E	Wasserversorg.; Entsorg., Beseit. v. Umweltverschm.	-	-	-	-	-	-
F	Baugewerbe	93	86	8	59	56	6
G	Handel; Instandh. u. Rep. v. Kfz	104	84	33	127	109	38
H	Verkehr und Lagerei	8	7	5	5	5	3
I	Gastgewerbe	47	28	11	54	39	14
J	Information u. Kommunikation	26	16	2	19	14	2
K	Finanz- u. Versicherungsdienstleistg.	12	9	3	18	16	2
L	Grundstücks- u. Wohnungswesen	13	11	4	6	6	1
M	Freiberufliche, wiss. u. techn. Dienstleistungen	36	31	6	23	21	6
N	Sonst. wirtschaftl. Dienstleistungen	50	43	5	49	48	4
B+O-S	Übrige Wirtschaftszweige	87	73	14	71	62	14
A-S	Insgesamt	532	441	111	457	400	95
Northeim							
A	Land- u. Forstwirtschaft, Fischerei	15	14	4	9	7	1
C	Verarbeitendes Gewerbe	57	50	14	41	34	11
D	Energieversorgung	18	14	3	8	5	1
E	Wasserversorg.; Entsorg., Beseit. v. Umweltverschm.	2	2	-	1	-	-
F	Baugewerbe	57	47	11	98	81	20
G	Handel; Instandh. u. Rep. v. Kfz	215	166	46	266	228	65
H	Verkehr und Lagerei	22	13	6	22	18	4
I	Gastgewerbe	76	41	23	80	59	19
J	Information u. Kommunikation	25	20	6	22	16	3
K	Finanz- u. Versicherungsdienstleistg.	37	30	5	42	37	6
L	Grundstücks- u. Wohnungswesen	14	11	5	11	8	1
M	Freiberufliche, wiss. u. techn. Dienstleistungen	70	60	17	51	42	7
N	Sonst. wirtschaftl. Dienstleistungen	74	61	10	76	65	15
B+O-S	Übrige Wirtschaftszweige	137	113	14	127	106	19
A-S	Insgesamt	819	642	164	854	706	172
Osterode am Harz							
A	Land- u. Forstwirtschaft, Fischerei	12	10	-	6	4	1
C	Verarbeitendes Gewerbe	32	24	4	30	24	8
D	Energieversorgung	7	7	1	2	2	-
E	Wasserversorg.; Entsorg., Beseit. v. Umweltverschm.	2	1	1	1	-	-
F	Baugewerbe	57	40	8	59	41	10
G	Handel; Instandh. u. Rep. v. Kfz	129	92	22	158	117	37
H	Verkehr und Lagerei	7	6	3	7	5	2
I	Gastgewerbe	52	34	19	51	32	9
J	Information u. Kommunikation	18	16	2	13	7	1
K	Finanz- u. Versicherungsdienstleistg.	9	7	-	23	18	5
L	Grundstücks- u. Wohnungswesen	13	9	5	16	11	6
M	Freiberufliche, wiss. u. techn. Dienstleistungen	28	25	4	26	25	5
N	Sonst. wirtschaftl. Dienstleistungen	52	41	1	48	40	3
B+O-S	Übrige Wirtschaftszweige	69	55	13	71	56	12
A-S	Insgesamt	487	367	83	511	382	99

*) Ohne Automatenaufsteller und Reisegewerbe.

1) Klassifikation der Wirtschaftszweige, Ausgabe 2008.

Noch: 13. Gewerbeanzeigen *) 2014 nach Kreisen und Wirtschaftsabschnitten

Klassifikation ¹⁾	Wirtschaftsgliederung	Anmeldungen			Abmeldungen		
		insgesamt	dar. Neuerrichtung		insgesamt	dar. Aufgabe	
			insgesamt	dar. Betriebsgründung		insgesamt	dar. Betriebsaufgabe
Peine							
A	Land- u. Forstwirtschaft, Fischerei	5	4	1	11	9	2
C	Verarbeitendes Gewerbe	47	35	8	43	35	9
D	Energieversorgung	23	20	6	14	8	-
E	Wasserversorg.; Entsorg., Beseit. v. Umweltverschm.	1	-	-	1	-	-
F	Baugewerbe	164	132	29	161	124	20
G	Handel; Instandh. u. Rep. v. Kfz	246	185	44	254	193	56
H	Verkehr und Lagerei	21	21	12	32	29	13
I	Gastgewerbe	61	38	13	69	43	16
J	Information u. Kommunikation	31	19	5	25	22	2
K	Finanz- u. Versicherungsdienstleistg.	30	23	3	43	33	2
L	Grundstücks- u. Wohnungswesen	24	20	12	22	16	6
M	Freiberufliche, wiss. u. techn. Dienstleistungen	73	62	13	68	59	7
N	Sonst. wirtschaftl. Dienstleistungen	90	75	4	104	93	13
B+O-S	Übrige Wirtschaftszweige	120	97	12	106	85	7
A-S	Insgesamt	936	731	162	953	749	153

Wolfenbüttel

A	Land- u. Forstwirtschaft, Fischerei	11	10	-	6	5	1
C	Verarbeitendes Gewerbe	24	19	4	27	23	3
D	Energieversorgung	23	22	11	8	5	-
E	Wasserversorg.; Entsorg., Beseit. v. Umweltverschm.	-	-	-	-	-	-
F	Baugewerbe	113	100	15	124	106	19
G	Handel; Instandh. u. Rep. v. Kfz	190	162	34	225	194	37
H	Verkehr und Lagerei	16	16	5	9	5	2
I	Gastgewerbe	61	36	10	63	51	18
J	Information u. Kommunikation	27	23	3	21	14	-
K	Finanz- u. Versicherungsdienstleistg.	25	19	3	45	40	5
L	Grundstücks- u. Wohnungswesen	22	15	4	23	18	11
M	Freiberufliche, wiss. u. techn. Dienstleistungen	66	55	12	66	56	7
N	Sonst. wirtschaftl. Dienstleistungen	91	76	8	87	76	10
B+O-S	Übrige Wirtschaftszweige	114	99	15	91	81	19
A-S	Insgesamt	783	652	124	795	674	132

Statistische Region Braunschweig

A	Land- u. Forstwirtschaft, Fischerei	117	102	18	88	73	10
C	Verarbeitendes Gewerbe	457	385	85	385	311	99
D	Energieversorgung	163	142	45	63	45	5
E	Wasserversorg.; Entsorg., Beseit. v. Umweltverschm.	8	5	3	7	4	3
F	Baugewerbe	1 520	1 282	172	1 338	1 095	188
G	Handel; Instandh. u. Rep. v. Kfz	2 505	2 045	590	2 754	2 279	689
H	Verkehr und Lagerei	213	175	75	228	190	60
I	Gastgewerbe	999	615	292	1 091	814	299
J	Information u. Kommunikation	385	300	74	321	232	49
K	Finanz- u. Versicherungsdienstleistg.	366	302	56	462	390	60
L	Grundstücks- u. Wohnungswesen	247	193	87	196	142	58
M	Freiberufliche, wiss. u. techn. Dienstleistungen	948	836	189	756	615	115
N	Sonst. wirtschaftl. Dienstleistungen	1 048	903	128	965	829	152
B+O-S	Übrige Wirtschaftszweige	1 623	1 369	218	1 399	1 175	199
A-S	Insgesamt	10 599	8 654	2 032	10 053	8 194	1 986

*) Ohne Automatenaufsteller und Reisegewerbe.

1) Klassifikation der Wirtschaftszweige, Ausgabe 2008.

Noch: 13. Gewerbeanzeigen*) 2014 nach Kreisen und Wirtschaftsabschnitten

Klassifikation ¹⁾	Wirtschaftsgliederung	Anmeldungen			Abmeldungen		
		insgesamt	dar. Neuerrichtung		insgesamt	dar. Aufgabe	
			insgesamt	dar. Betriebsgründung		insgesamt	dar. Betriebsaufgabe

Region Hannover

A	Land- u. Forstwirtschaft, Fischerei	29	26	6	21	19	3
C	Verarbeitendes Gewerbe	301	233	54	241	163	55
D	Energieversorgung	41	29	6	27	17	1
E	Wasserversorg.; Entsorg., Beseit. v. Umweltverschm.	4	2	2	7	7	6
F	Baugewerbe	1 604	1 330	197	1 374	1 101	155
G	Handel; Instandh. u. Rep. v. Kfz	2 499	1 934	579	2 527	1 967	619
H	Verkehr und Lagerei	348	272	78	361	277	69
I	Gastgewerbe	838	534	177	886	601	196
J	Information u. Kommunikation	440	360	95	337	250	61
K	Finanz- u. Versicherungsdienstleistg.	338	267	51	366	281	32
L	Grundstücks- u. Wohnungswesen	293	236	123	229	157	67
M	Freiberufliche, wiss. u. techn. Dienstleistungen	997	833	191	700	566	146
N	Sonst. wirtschaftl. Dienstleistungen	1 064	906	159	963	791	124
B+O-S	Übrige Wirtschaftszweige	1 142	960	166	926	739	100
A-S	Insgesamt	9 938	7 922	1 884	8 965	6 936	1 634

darunter Hannover, Landeshauptstadt

A	Land- u. Forstwirtschaft, Fischerei	3	3	-	1	1	-
C	Verarbeitendes Gewerbe	120	104	24	81	53	12
D	Energieversorgung	8	4	2	8	4	1
E	Wasserversorg.; Entsorg., Beseit. v. Umweltverschm.	-	-	-	1	1	1
F	Baugewerbe	856	773	91	684	576	80
G	Handel; Instandh. u. Rep. v. Kfz	1 206	947	322	1 174	942	319
H	Verkehr und Lagerei	153	138	26	160	128	21
I	Gastgewerbe	529	335	118	538	345	105
J	Information u. Kommunikation	262	226	63	193	148	36
K	Finanz- u. Versicherungsdienstleistg.	163	138	22	156	137	12
L	Grundstücks- u. Wohnungswesen	129	105	51	111	84	41
M	Freiberufliche, wiss. u. techn. Dienstleistungen	510	448	101	344	298	76
N	Sonst. wirtschaftl. Dienstleistungen	502	444	86	444	368	60
B+O-S	Übrige Wirtschaftszweige	526	456	88	403	303	49
A-S	Insgesamt	4 967	4 121	994	4 298	3 388	813

Diepholz

A	Land- u. Forstwirtschaft, Fischerei	48	36	11	40	32	8
C	Verarbeitendes Gewerbe	91	74	22	77	64	21
D	Energieversorgung	64	43	26	15	12	3
E	Wasserversorg.; Entsorg., Beseit. v. Umweltverschm.	4	3	2	1	1	-
F	Baugewerbe	243	201	25	204	174	20
G	Handel; Instandh. u. Rep. v. Kfz	440	358	93	445	364	90
H	Verkehr und Lagerei	54	45	21	60	49	15
I	Gastgewerbe	116	80	30	107	81	24
J	Information u. Kommunikation	39	34	7	38	27	9
K	Finanz- u. Versicherungsdienstleistg.	51	36	11	53	43	9
L	Grundstücks- u. Wohnungswesen	57	46	17	33	25	6
M	Freiberufliche, wiss. u. techn. Dienstleistungen	159	132	48	122	95	25
N	Sonst. wirtschaftl. Dienstleistungen	182	154	27	173	150	18
B+O-S	Übrige Wirtschaftszweige	265	228	25	241	196	22
A-S	Insgesamt	1 813	1 470	365	1 609	1 313	270

*) Ohne Automatenaufsteller und Reisegewerbe.

1) Klassifikation der Wirtschaftszweige, Ausgabe 2008.

Noch: 13. Gewerbeanzeigen^{*)} 2014 nach Kreisen und Wirtschaftsabschnitten

Klassifikation ¹⁾	Wirtschaftsgliederung	Anmeldungen			Abmeldungen		
		insgesamt	dar. Neuerrichtung		insgesamt	dar. Aufgabe	
			insgesamt	dar. Betriebsgründung		insgesamt	dar. Betriebsaufgabe
Hameln-Pyrmont							
A	Land- u. Forstwirtschaft, Fischerei	14	14	4	5	4	2
C	Verarbeitendes Gewerbe	53	45	8	36	22	12
D	Energieversorgung	21	16	-	10	8	3
E	Wasserversorg.; Entsorg., Beseit. v. Umweltverschm.	2	2	1	6	3	2
F	Baugewerbe	108	81	17	116	99	13
G	Handel; Instandh. u. Rep. v. Kfz	287	233	73	302	253	84
H	Verkehr und Lagerei	27	25	7	24	24	5
I	Gastgewerbe	103	82	34	102	79	27
J	Information u. Kommunikation	46	40	7	33	27	6
K	Finanz- u. Versicherungsdienstleistg.	37	29	5	49	44	11
L	Grundstücks- u. Wohnungswesen	12	10	6	13	10	3
M	Freiberufliche, wiss. u. techn. Dienstleistungen	90	74	17	64	52	14
N	Sonst. wirtschaftl. Dienstleistungen	117	103	12	111	95	15
B+O-S	Übrige Wirtschaftszweige	175	163	26	137	120	27
A-S	Insgesamt	1 092	917	217	1 008	840	224
Hildesheim							
A	Land- u. Forstwirtschaft, Fischerei	11	10	-	14	13	1
C	Verarbeitendes Gewerbe	85	66	17	87	71	28
D	Energieversorgung	13	12	4	8	6	-
E	Wasserversorg.; Entsorg., Beseit. v. Umweltverschm.	4	3	3	1	1	-
F	Baugewerbe	285	242	30	270	236	39
G	Handel; Instandh. u. Rep. v. Kfz	506	412	112	572	483	154
H	Verkehr und Lagerei	46	37	8	37	32	5
I	Gastgewerbe	161	117	48	166	133	40
J	Information u. Kommunikation	68	58	16	57	45	8
K	Finanz- u. Versicherungsdienstleistg.	59	46	3	65	51	9
L	Grundstücks- u. Wohnungswesen	66	50	23	33	25	10
M	Freiberufliche, wiss. u. techn. Dienstleistungen	167	150	29	125	105	20
N	Sonst. wirtschaftl. Dienstleistungen	202	181	23	188	172	19
B+O-S	Übrige Wirtschaftszweige	232	203	32	192	163	29
A-S	Insgesamt	1 905	1 587	348	1 815	1 536	362
Holzminen							
A	Land- u. Forstwirtschaft, Fischerei	3	3	-	6	6	-
C	Verarbeitendes Gewerbe	18	15	2	11	7	4
D	Energieversorgung	4	3	1	3	3	-
E	Wasserversorg.; Entsorg., Beseit. v. Umweltverschm.	1	1	1	1	-	-
F	Baugewerbe	48	37	5	50	42	8
G	Handel; Instandh. u. Rep. v. Kfz	102	86	16	156	125	31
H	Verkehr und Lagerei	8	6	3	15	13	6
I	Gastgewerbe	43	25	10	51	42	11
J	Information u. Kommunikation	11	9	1	11	8	-
K	Finanz- u. Versicherungsdienstleistg.	22	19	3	24	22	1
L	Grundstücks- u. Wohnungswesen	7	7	2	8	6	3
M	Freiberufliche, wiss. u. techn. Dienstleistungen	35	31	7	40	33	5
N	Sonst. wirtschaftl. Dienstleistungen	56	51	4	46	45	2
B+O-S	Übrige Wirtschaftszweige	82	73	6	76	68	6
A-S	Insgesamt	440	366	61	498	420	77

*) Ohne Automatenaufsteller und Reisegewerbe.

1) Klassifikation der Wirtschaftszweige, Ausgabe 2008.

Noch: 13. Gewerbeanzeigen *) 2014 nach Kreisen und Wirtschaftsabschnitten

Klassifikation ¹⁾	Wirtschaftsgliederung	Anmeldungen			Abmeldungen		
		insgesamt	dar. Neuerrichtung		insgesamt	dar. Aufgabe	
			insgesamt	dar. Betriebsgründung		insgesamt	dar. Betriebsaufgabe

Nienburg (Weser)

A	Land- u. Forstwirtschaft, Fischerei	25	22	5	15	11	2
C	Verarbeitendes Gewerbe	34	30	6	33	25	3
D	Energieversorgung	20	18	1	6	5	-
E	Wasserversorg.; Entsorg., Beseit. v. Umweltverschm.	1	1	1	1	1	1
F	Baugewerbe	78	62	10	107	88	13
G	Handel; Instandh. u. Rep. v. Kfz	175	128	30	201	165	41
H	Verkehr und Lagerei	19	11	5	23	18	6
I	Gastgewerbe	52	44	15	40	33	10
J	Information u. Kommunikation	20	16	1	22	19	3
K	Finanz- u. Versicherungsdienstleistg.	22	17	5	22	18	2
L	Grundstücks- u. Wohnungswesen	14	11	6	14	12	2
M	Freiberufliche, wiss. u. techn. Dienstleistungen	68	60	8	49	40	11
N	Sonst. wirtschaftl. Dienstleistungen	84	70	7	63	52	5
B+O-S	Übrige Wirtschaftszweige	108	91	9	73	60	8
A-S	Insgesamt	720	581	109	669	547	107

Schaumburg

A	Land- u. Forstwirtschaft, Fischerei	7	6	3	9	8	2
C	Verarbeitendes Gewerbe	79	61	15	47	34	8
D	Energieversorgung	28	25	2	22	10	2
E	Wasserversorg.; Entsorg., Beseit. v. Umweltverschm.	1	1	1	2	2	2
F	Baugewerbe	179	127	28	134	92	18
G	Handel; Instandh. u. Rep. v. Kfz	309	223	46	353	296	79
H	Verkehr und Lagerei	36	25	10	33	23	6
I	Gastgewerbe	86	58	20	94	77	23
J	Information u. Kommunikation	44	34	7	48	36	6
K	Finanz- u. Versicherungsdienstleistg.	50	40	7	49	41	3
L	Grundstücks- u. Wohnungswesen	35	22	13	27	18	7
M	Freiberufliche, wiss. u. techn. Dienstleistungen	110	84	24	72	55	9
N	Sonst. wirtschaftl. Dienstleistungen	133	102	12	126	94	13
B+O-S	Übrige Wirtschaftszweige	159	123	16	160	121	23
A-S	Insgesamt	1 256	931	204	1 176	907	201

Statistische Region Hannover

A	Land- u. Forstwirtschaft, Fischerei	137	117	29	110	93	18
C	Verarbeitendes Gewerbe	661	524	124	532	386	131
D	Energieversorgung	191	146	40	91	61	9
E	Wasserversorg.; Entsorg., Beseit. v. Umweltverschm.	17	13	11	19	15	11
F	Baugewerbe	2 545	2 080	312	2 255	1 832	266
G	Handel; Instandh. u. Rep. v. Kfz	4 318	3 374	949	4 556	3 653	1 098
H	Verkehr und Lagerei	538	421	132	553	436	112
I	Gastgewerbe	1 399	940	334	1 446	1 046	331
J	Information u. Kommunikation	668	551	134	546	412	93
K	Finanz- u. Versicherungsdienstleistg.	579	454	85	628	500	67
L	Grundstücks- u. Wohnungswesen	484	382	190	357	253	98
M	Freiberufliche, wiss. u. techn. Dienstleistungen	1 626	1 364	324	1 172	946	230
N	Sonst. wirtschaftl. Dienstleistungen	1 838	1 567	244	1 670	1 399	196
B+O-S	Übrige Wirtschaftszweige	2 163	1 841	280	1 805	1 467	215
A-S	Insgesamt	17 164	13 774	3 188	15 740	12 499	2 875

*) Ohne Automatenaufsteller und Reisegewerbe.

1) Klassifikation der Wirtschaftszweige, Ausgabe 2008.

Noch: 13. Gewerbeanzeigen *) 2014 nach Kreisen und Wirtschaftsabschnitten

Klassifikation ¹⁾	Wirtschaftsgliederung	Anmeldungen			Abmeldungen		
		insgesamt	dar. Neuerrichtung		insgesamt	dar. Aufgabe	
			insgesamt	dar. Betriebsgründung		insgesamt	dar. Betriebsaufgabe
Celle							
A	Land- u. Forstwirtschaft, Fischerei	15	13	3	15	14	2
C	Verarbeitendes Gewerbe	67	56	16	46	31	12
D	Energieversorgung	24	20	4	8	5	2
E	Wasserversorg.; Entsorg., Beseit. v. Umweltverschm.	4	4	2	4	3	-
F	Baugewerbe	187	163	14	152	132	21
G	Handel; Instandh. u. Rep. v. Kfz	345	287	77	387	340	87
H	Verkehr und Lagerei	34	29	9	46	39	9
I	Gastgewerbe	101	69	15	104	81	24
J	Information u. Kommunikation	25	21	2	29	23	4
K	Finanz- u. Versicherungsdienstleistg.	52	45	6	37	27	3
L	Grundstücks- u. Wohnungswesen	40	34	18	24	19	3
M	Freiberufliche, wiss. u. techn. Dienstleistungen	110	92	26	94	72	14
N	Sonst. wirtschaftl. Dienstleistungen	152	131	17	154	136	18
B+O-S	Übrige Wirtschaftszweige	209	186	42	161	138	18
A-S	Insgesamt	1 365	1 150	251	1 261	1 060	217
Cuxhaven							
A	Land- u. Forstwirtschaft, Fischerei	34	33	4	32	26	3
C	Verarbeitendes Gewerbe	70	62	9	54	42	11
D	Energieversorgung	36	27	10	17	6	3
E	Wasserversorg.; Entsorg., Beseit. v. Umweltverschm.	6	5	2	4	4	-
F	Baugewerbe	136	114	17	140	121	17
G	Handel; Instandh. u. Rep. v. Kfz	303	246	53	373	327	75
H	Verkehr und Lagerei	45	21	11	35	27	11
I	Gastgewerbe	149	102	29	139	111	28
J	Information u. Kommunikation	38	31	6	26	22	3
K	Finanz- u. Versicherungsdienstleistg.	39	27	7	48	39	9
L	Grundstücks- u. Wohnungswesen	29	26	14	30	25	9
M	Freiberufliche, wiss. u. techn. Dienstleistungen	97	68	24	71	56	13
N	Sonst. wirtschaftl. Dienstleistungen	190	160	16	162	144	14
B+O-S	Übrige Wirtschaftszweige	182	158	22	141	124	19
A-S	Insgesamt	1 354	1 080	224	1 272	1 074	215
Harburg							
A	Land- u. Forstwirtschaft, Fischerei	23	18	3	23	18	3
C	Verarbeitendes Gewerbe	119	94	11	84	64	13
D	Energieversorgung	32	20	3	7	5	-
E	Wasserversorg.; Entsorg., Beseit. v. Umweltverschm.	2	1	1	1	1	-
F	Baugewerbe	466	332	41	432	362	60
G	Handel; Instandh. u. Rep. v. Kfz	566	422	110	579	456	132
H	Verkehr und Lagerei	90	61	27	93	70	24
I	Gastgewerbe	136	62	19	136	86	29
J	Information u. Kommunikation	89	64	16	90	63	17
K	Finanz- u. Versicherungsdienstleistg.	102	74	14	96	66	13
L	Grundstücks- u. Wohnungswesen	95	65	30	76	58	21
M	Freiberufliche, wiss. u. techn. Dienstleistungen	279	231	58	197	159	41
N	Sonst. wirtschaftl. Dienstleistungen	404	314	25	389	325	36
B+O-S	Übrige Wirtschaftszweige	360	299	32	250	193	21
A-S	Insgesamt	2 763	2 057	390	2 453	1 926	410

*) Ohne Automatenaufsteller und Reisegewerbe.

1) Klassifikation der Wirtschaftszweige, Ausgabe 2008.

Noch: 13. Gewerbeanzeigen *) 2014 nach Kreisen und Wirtschaftsabschnitten

Klassifikation ¹⁾	Wirtschaftsgliederung	Anmeldungen			Abmeldungen		
		insgesamt	dar. Neuerrichtung		insgesamt	dar. Aufgabe	
			insgesamt	dar. Betriebsgründung		insgesamt	dar. Betriebsaufgabe
Lüchow-Dannenberg							
A	Land- u. Forstwirtschaft, Fischerei	5	5	1	3	3	-
C	Verarbeitendes Gewerbe	25	22	3	18	17	8
D	Energieversorgung	15	12	-	7	5	1
E	Wasserversorg.; Entsorg., Beseit. v. Umweltverschm.	-	-	-	-	-	-
F	Baugewerbe	44	29	2	66	49	6
G	Handel; Instandh. u. Rep. v. Kfz	107	82	16	82	65	19
H	Verkehr und Lagerei	1	1	-	2	2	-
I	Gastgewerbe	37	13	1	52	40	7
J	Information u. Kommunikation	10	5	1	7	7	-
K	Finanz- u. Versicherungsdienstleistg.	4	3	-	12	11	1
L	Grundstücks- u. Wohnungswesen	9	6	2	4	4	1
M	Freiberufliche, wiss. u. techn. Dienstleistungen	22	16	5	12	8	1
N	Sonst. wirtschaftl. Dienstleistungen	54	36	2	28	15	1
B+O-S	Übrige Wirtschaftszweige	57	50	8	41	35	-
A-S	Insgesamt	390	280	41	334	261	45
Lüneburg							
A	Land- u. Forstwirtschaft, Fischerei	14	13	1	15	13	2
C	Verarbeitendes Gewerbe	60	44	11	39	25	5
D	Energieversorgung	44	35	4	16	10	4
E	Wasserversorg.; Entsorg., Beseit. v. Umweltverschm.	1	1	1	4	3	1
F	Baugewerbe	174	134	20	163	120	24
G	Handel; Instandh. u. Rep. v. Kfz	418	307	75	349	255	52
H	Verkehr und Lagerei	28	20	6	30	20	7
I	Gastgewerbe	136	79	31	124	73	25
J	Information u. Kommunikation	93	70	21	75	48	8
K	Finanz- u. Versicherungsdienstleistg.	47	37	7	54	37	2
L	Grundstücks- u. Wohnungswesen	43	26	11	26	18	5
M	Freiberufliche, wiss. u. techn. Dienstleistungen	220	175	43	169	119	28
N	Sonst. wirtschaftl. Dienstleistungen	252	214	19	188	153	10
B+O-S	Übrige Wirtschaftszweige	255	209	22	180	143	21
A-S	Insgesamt	1 785	1 364	272	1 432	1 037	194
Osterholz							
A	Land- u. Forstwirtschaft, Fischerei	11	9	-	18	16	1
C	Verarbeitendes Gewerbe	48	43	11	26	20	3
D	Energieversorgung	11	8	-	9	6	1
E	Wasserversorg.; Entsorg., Beseit. v. Umweltverschm.	1	1	-	-	-	-
F	Baugewerbe	92	71	10	96	81	13
G	Handel; Instandh. u. Rep. v. Kfz	198	151	33	223	181	44
H	Verkehr und Lagerei	16	11	4	23	18	6
I	Gastgewerbe	52	39	11	51	41	17
J	Information u. Kommunikation	24	18	3	22	16	2
K	Finanz- u. Versicherungsdienstleistg.	39	26	6	39	29	7
L	Grundstücks- u. Wohnungswesen	30	27	6	18	15	3
M	Freiberufliche, wiss. u. techn. Dienstleistungen	66	58	11	51	38	3
N	Sonst. wirtschaftl. Dienstleistungen	95	81	6	92	75	6
B+O-S	Übrige Wirtschaftszweige	120	96	9	111	95	14
A-S	Insgesamt	803	639	110	779	631	120

*) Ohne Automatenaufsteller und Reisegewerbe.

1) Klassifikation der Wirtschaftszweige, Ausgabe 2008.

Noch: 13. Gewerbeanzeigen *) 2014 nach Kreisen und Wirtschaftsabschnitten

Klassifikation ¹⁾	Wirtschaftsgliederung	Anmeldungen			Abmeldungen		
		insgesamt	dar. Neuerrichtung		insgesamt	dar. Aufgabe	
			insgesamt	dar. Betriebsgründung		insgesamt	dar. Betriebsaufgabe
Rotenburg (Wümme)							
A	Land- u. Forstwirtschaft, Fischerei	24	21	6	20	18	4
C	Verarbeitendes Gewerbe	60	45	12	37	31	12
D	Energieversorgung	35	28	13	18	12	6
E	Wasserversorg.; Entsorg., Beseit. v. Umweltverschm.	1	1	1	-	-	-
F	Baugewerbe	185	159	19	157	135	27
G	Handel; Instandh. u. Rep. v. Kfz	368	292	66	341	278	76
H	Verkehr und Lagerei	28	22	7	19	17	8
I	Gastgewerbe	74	54	11	72	48	13
J	Information u. Kommunikation	42	36	6	31	24	4
K	Finanz- u. Versicherungsdienstleistg.	52	38	6	54	41	8
L	Grundstücks- u. Wohnungswesen	24	19	11	26	22	10
M	Freiberufliche, wiss. u. techn. Dienstleistungen	108	90	28	77	60	12
N	Sonst. wirtschaftl. Dienstleistungen	138	118	7	155	130	12
B+O-S	Übrige Wirtschaftszweige	178	152	12	140	113	14
A-S	Insgesamt	1 317	1 075	205	1 147	929	206
Heidekreis							
A	Land- u. Forstwirtschaft, Fischerei	37	27	1	39	33	2
C	Verarbeitendes Gewerbe	42	38	8	59	50	13
D	Energieversorgung	16	13	-	9	2	1
E	Wasserversorg.; Entsorg., Beseit. v. Umweltverschm.	1	1	-	2	1	1
F	Baugewerbe	177	142	20	166	129	16
G	Handel; Instandh. u. Rep. v. Kfz	266	208	61	355	292	85
H	Verkehr und Lagerei	23	20	6	18	16	2
I	Gastgewerbe	92	52	16	82	53	15
J	Information u. Kommunikation	36	28	2	33	26	3
K	Finanz- u. Versicherungsdienstleistg.	48	37	3	70	59	6
L	Grundstücks- u. Wohnungswesen	28	23	10	21	17	5
M	Freiberufliche, wiss. u. techn. Dienstleistungen	77	62	16	82	63	12
N	Sonst. wirtschaftl. Dienstleistungen	140	128	14	143	122	7
B+O-S	Übrige Wirtschaftszweige	200	165	15	173	138	20
A-S	Insgesamt	1 183	944	172	1 252	1 001	188
Stade							
A	Land- u. Forstwirtschaft, Fischerei	12	10	-	17	15	-
C	Verarbeitendes Gewerbe	63	58	6	64	52	11
D	Energieversorgung	19	18	1	7	5	1
E	Wasserversorg.; Entsorg., Beseit. v. Umweltverschm.	1	1	1	-	-	-
F	Baugewerbe	314	274	18	235	204	17
G	Handel; Instandh. u. Rep. v. Kfz	340	298	53	375	314	58
H	Verkehr und Lagerei	65	50	27	67	56	23
I	Gastgewerbe	106	78	28	110	84	18
J	Information u. Kommunikation	30	21	4	53	39	8
K	Finanz- u. Versicherungsdienstleistg.	53	40	18	70	46	10
L	Grundstücks- u. Wohnungswesen	45	35	20	24	16	5
M	Freiberufliche, wiss. u. techn. Dienstleistungen	162	130	43	130	100	30
N	Sonst. wirtschaftl. Dienstleistungen	223	202	17	308	282	19
B+O-S	Übrige Wirtschaftszweige	233	193	19	182	147	20
A-S	Insgesamt	1 666	1 408	255	1 642	1 360	220

*) Ohne Automatenaufsteller und Reisegewerbe.

1) Klassifikation der Wirtschaftszweige, Ausgabe 2008.

Noch: 13. Gewerbeanzeigen *) 2014 nach Kreisen und Wirtschaftsabschnitten

Klassifikation ¹⁾	Wirtschaftsgliederung	Anmeldungen			Abmeldungen		
		insgesamt	dar. Neuerrichtung		insgesamt	dar. Aufgabe	
			insgesamt	dar. Betriebsgründung		insgesamt	dar. Betriebsaufgabe
Uelzen							
A	Land- u. Forstwirtschaft, Fischerei	20	10	-	17	14	1
C	Verarbeitendes Gewerbe	28	24	7	21	19	8
D	Energieversorgung	8	7	2	7	6	-
E	Wasserversorg.; Entsorg., Beseit. v. Umweltverschm.	3	3	-	3	3	-
F	Baugewerbe	70	52	5	71	62	7
G	Handel; Instandh. u. Rep. v. Kfz	158	130	33	187	164	51
H	Verkehr und Lagerei	13	8	1	9	7	-
I	Gastgewerbe	57	38	10	66	45	13
J	Information u. Kommunikation	22	16	5	16	11	1
K	Finanz- u. Versicherungsdienstleistg.	19	19	3	22	19	3
L	Grundstücks- u. Wohnungswesen	17	14	6	13	10	4
M	Freiberufliche, wiss. u. techn. Dienstleistungen	55	44	15	40	33	3
N	Sonst. wirtschaftl. Dienstleistungen	58	53	9	65	60	5
B+O-S	Übrige Wirtschaftszweige	105	89	11	74	64	14
A-S	Insgesamt	633	507	107	611	517	110

Verden

A	Land- u. Forstwirtschaft, Fischerei	16	12	2	12	7	1
C	Verarbeitendes Gewerbe	38	25	3	43	29	9
D	Energieversorgung	17	15	8	3	-	-
E	Wasserversorg.; Entsorg., Beseit. v. Umweltverschm.	-	-	-	3	3	1
F	Baugewerbe	133	107	16	117	101	18
G	Handel; Instandh. u. Rep. v. Kfz	276	216	41	299	235	65
H	Verkehr und Lagerei	22	14	6	33	25	10
I	Gastgewerbe	62	33	6	69	48	11
J	Information u. Kommunikation	44	32	6	32	24	2
K	Finanz- u. Versicherungsdienstleistg.	30	17	4	44	34	3
L	Grundstücks- u. Wohnungswesen	26	20	8	29	19	8
M	Freiberufliche, wiss. u. techn. Dienstleistungen	114	92	20	114	89	15
N	Sonst. wirtschaftl. Dienstleistungen	128	107	8	123	102	11
B+O-S	Übrige Wirtschaftszweige	149	127	11	122	99	10
A-S	Insgesamt	1 055	817	139	1 043	815	164

Statistische Region Lüneburg

A	Land- u. Forstwirtschaft, Fischerei	211	171	21	211	177	19
C	Verarbeitendes Gewerbe	620	511	97	491	380	105
D	Energieversorgung	257	203	45	108	62	19
E	Wasserversorg.; Entsorg., Beseit. v. Umweltverschm.	20	18	8	21	18	3
F	Baugewerbe	1 978	1 577	182	1 795	1 496	226
G	Handel; Instandh. u. Rep. v. Kfz	3 345	2 639	618	3 550	2 907	744
H	Verkehr und Lagerei	365	257	104	375	297	100
I	Gastgewerbe	1 002	619	177	1 005	710	200
J	Information u. Kommunikation	453	342	72	414	303	52
K	Finanz- u. Versicherungsdienstleistg.	485	363	74	546	408	65
L	Grundstücks- u. Wohnungswesen	386	295	136	291	223	74
M	Freiberufliche, wiss. u. techn. Dienstleistungen	1 310	1 058	289	1 037	797	172
N	Sonst. wirtschaftl. Dienstleistungen	1 834	1 544	140	1 807	1 544	139
B+O-S	Übrige Wirtschaftszweige	2 048	1 724	203	1 575	1 289	171
A-S	Insgesamt	14 314	11 321	2 166	13 226	10 611	2 089

*) Ohne Automatenaufsteller und Reisegewerbe.

1) Klassifikation der Wirtschaftszweige, Ausgabe 2008.

Noch: 13. Gewerbeanzeigen *) 2014 nach Kreisen und Wirtschaftsabschnitten

Klassifikation ¹⁾	Wirtschaftsgliederung	Anmeldungen			Abmeldungen		
		insgesamt	dar. Neuerrichtung		insgesamt	dar. Aufgabe	
			insgesamt	dar. Betriebsgründung		insgesamt	dar. Betriebsaufgabe
Delmenhorst, Stadt							
A	Land- u. Forstwirtschaft, Fischerei	2	2	-	2	2	-
C	Verarbeitendes Gewerbe	26	21	7	21	18	8
D	Energieversorgung	2	2	2	2	2	1
E	Wasserversorg.; Entsorg., Beseit. v. Umweltverschm.	-	-	-	1	-	-
F	Baugewerbe	88	75	12	89	82	8
G	Handel; Instandh. u. Rep. v. Kfz	148	121	24	153	125	30
H	Verkehr und Lagerei	31	28	6	22	18	4
I	Gastgewerbe	49	16	6	44	20	7
J	Information u. Kommunikation	15	13	2	15	12	4
K	Finanz- u. Versicherungsdienstleistg.	13	7	2	25	20	2
L	Grundstücks- u. Wohnungswesen	10	9	4	7	6	2
M	Freiberufliche, wiss. u. techn. Dienstleistungen	52	46	13	51	40	10
N	Sonst. wirtschaftl. Dienstleistungen	51	46	7	74	64	7
B+O-S	Übrige Wirtschaftszweige	65	59	9	55	43	6
A-S	Insgesamt	552	445	94	561	452	89
Emden, Stadt							
A	Land- u. Forstwirtschaft, Fischerei	1	-	-	1	1	-
C	Verarbeitendes Gewerbe	17	15	5	12	11	2
D	Energieversorgung	5	5	-	2	1	-
E	Wasserversorg.; Entsorg., Beseit. v. Umweltverschm.	-	-	-	-	-	-
F	Baugewerbe	42	39	17	46	37	6
G	Handel; Instandh. u. Rep. v. Kfz	80	60	20	81	57	20
H	Verkehr und Lagerei	17	9	7	24	17	11
I	Gastgewerbe	53	30	23	37	22	9
J	Information u. Kommunikation	12	11	4	20	16	3
K	Finanz- u. Versicherungsdienstleistg.	10	9	3	19	14	4
L	Grundstücks- u. Wohnungswesen	11	11	5	7	5	3
M	Freiberufliche, wiss. u. techn. Dienstleistungen	24	19	3	19	18	8
N	Sonst. wirtschaftl. Dienstleistungen	39	35	8	39	35	7
B+O-S	Übrige Wirtschaftszweige	55	50	7	43	37	2
A-S	Insgesamt	366	293	102	350	271	75
Oldenburg (Oldenburg), Stadt							
A	Land- u. Forstwirtschaft, Fischerei	1	1	-	2	2	-
C	Verarbeitendes Gewerbe	37	34	10	34	28	12
D	Energieversorgung	17	7	6	19	5	1
E	Wasserversorg.; Entsorg., Beseit. v. Umweltverschm.	-	-	-	1	1	1
F	Baugewerbe	118	98	23	131	114	23
G	Handel; Instandh. u. Rep. v. Kfz	336	301	92	440	379	122
H	Verkehr und Lagerei	25	22	14	27	19	10
I	Gastgewerbe	100	94	48	120	114	40
J	Information u. Kommunikation	60	53	14	72	61	12
K	Finanz- u. Versicherungsdienstleistg.	58	45	4	88	74	10
L	Grundstücks- u. Wohnungswesen	41	37	13	52	40	12
M	Freiberufliche, wiss. u. techn. Dienstleistungen	144	135	26	173	148	27
N	Sonst. wirtschaftl. Dienstleistungen	190	171	22	166	151	32
B+O-S	Übrige Wirtschaftszweige	194	176	45	202	178	28
A-S	Insgesamt	1 321	1 174	317	1 527	1 314	330

*) Ohne Automatenaufsteller und Reisegewerbe.

1) Klassifikation der Wirtschaftszweige, Ausgabe 2008.

Noch: 13. Gewerbeanzeigen *) 2014 nach Kreisen und Wirtschaftsabschnitten

Klassifikation ¹⁾	Wirtschaftsgliederung	Anmeldungen			Abmeldungen		
		insgesamt	dar. Neuerrichtung		insgesamt	dar. Aufgabe	
			insgesamt	dar. Betriebsgründung		insgesamt	dar. Betriebsaufgabe
Osnabrück, Stadt							
A	Land- u. Forstwirtschaft, Fischerei	2	2	-	2	2	-
C	Verarbeitendes Gewerbe	45	40	9	43	34	13
D	Energieversorgung	4	2	1	2	1	1
E	Wasserversorg.; Entsorg., Beseit. v. Umweltverschm.	3	2	2	-	-	-
F	Baugewerbe	245	215	23	297	261	27
G	Handel; Instandh. u. Rep. v. Kfz	371	290	105	398	307	110
H	Verkehr und Lagerei	44	33	10	43	31	16
I	Gastgewerbe	123	54	29	117	61	21
J	Information u. Kommunikation	74	58	19	61	43	6
K	Finanz- u. Versicherungsdienstleistg.	48	37	4	59	44	3
L	Grundstücks- u. Wohnungswesen	44	39	14	26	17	6
M	Freiberufliche, wiss. u. techn. Dienstleistungen	184	157	41	141	105	17
N	Sonst. wirtschaftl. Dienstleistungen	173	156	22	164	141	22
B+O-S	Übrige Wirtschaftszweige	254	197	24	171	128	13
A-S	Insgesamt	1 614	1 282	303	1 524	1 175	255
Wilhelmshaven, Stadt							
A	Land- u. Forstwirtschaft, Fischerei	1	1	1	1	1	1
C	Verarbeitendes Gewerbe	15	12	2	16	13	5
D	Energieversorgung	2	2	1	3	1	1
E	Wasserversorg.; Entsorg., Beseit. v. Umweltverschm.	2	1	-	2	2	1
F	Baugewerbe	99	94	20	111	99	19
G	Handel; Instandh. u. Rep. v. Kfz	143	136	36	138	120	30
H	Verkehr und Lagerei	9	9	4	12	11	5
I	Gastgewerbe	69	69	27	81	78	27
J	Information u. Kommunikation	25	19	7	21	18	8
K	Finanz- u. Versicherungsdienstleistg.	11	9	2	16	13	4
L	Grundstücks- u. Wohnungswesen	16	15	8	11	9	3
M	Freiberufliche, wiss. u. techn. Dienstleistungen	45	38	7	34	27	6
N	Sonst. wirtschaftl. Dienstleistungen	80	75	12	77	69	16
B+O-S	Übrige Wirtschaftszweige	80	72	14	69	62	8
A-S	Insgesamt	597	552	141	592	523	134
Ammerland							
A	Land- u. Forstwirtschaft, Fischerei	16	15	2	9	6	2
C	Verarbeitendes Gewerbe	46	37	6	34	26	6
D	Energieversorgung	9	9	-	3	2	-
E	Wasserversorg.; Entsorg., Beseit. v. Umweltverschm.	-	-	-	2	1	1
F	Baugewerbe	103	79	20	118	89	18
G	Handel; Instandh. u. Rep. v. Kfz	307	236	61	280	221	46
H	Verkehr und Lagerei	26	18	12	18	12	7
I	Gastgewerbe	42	26	8	52	36	9
J	Information u. Kommunikation	31	23	1	24	16	1
K	Finanz- u. Versicherungsdienstleistg.	38	20	4	45	34	5
L	Grundstücks- u. Wohnungswesen	32	24	12	11	9	2
M	Freiberufliche, wiss. u. techn. Dienstleistungen	74	60	11	65	55	9
N	Sonst. wirtschaftl. Dienstleistungen	124	102	2	85	71	9
B+O-S	Übrige Wirtschaftszweige	128	97	7	121	82	10
A-S	Insgesamt	976	746	146	867	660	125

*) Ohne Automatenaufsteller und Reisegewerbe.

1) Klassifikation der Wirtschaftszweige, Ausgabe 2008.

Noch: 13. Gewerbeanzeigen *) 2014 nach Kreisen und Wirtschaftsabschnitten

Klassifikation ¹⁾	Wirtschaftsgliederung	Anmeldungen			Abmeldungen		
		insgesamt	dar. Neuerrichtung		insgesamt	dar. Aufgabe	
			insgesamt	dar. Betriebsgründung		insgesamt	dar. Betriebsaufgabe
Aurich							
A	Land- u. Forstwirtschaft, Fischerei	17	14	2	10	8	-
C	Verarbeitendes Gewerbe	65	57	12	34	30	5
D	Energieversorgung	77	61	25	17	8	2
E	Wasserversorg.; Entsorg., Beseit. v. Umweltverschm.	-	-	-	-	-	-
F	Baugewerbe	183	155	41	165	144	23
G	Handel; Instandh. u. Rep. v. Kfz	372	309	79	355	293	68
H	Verkehr und Lagerei	18	15	5	28	24	6
I	Gastgewerbe	133	98	41	143	113	39
J	Information u. Kommunikation	43	38	5	33	27	2
K	Finanz- u. Versicherungsdienstleistg.	24	19	6	32	29	5
L	Grundstücks- u. Wohnungswesen	43	40	17	21	18	5
M	Freiberufliche, wiss. u. techn. Dienstleistungen	108	85	17	63	50	10
N	Sonst. wirtschaftl. Dienstleistungen	179	158	21	147	125	14
B+O-S	Übrige Wirtschaftszweige	186	161	26	152	125	15
A-S	Insgesamt	1 448	1 210	297	1 200	994	194
Cloppenburg							
A	Land- u. Forstwirtschaft, Fischerei	60	53	18	58	45	6
C	Verarbeitendes Gewerbe	82	63	27	48	41	17
D	Energieversorgung	69	64	25	14	5	1
E	Wasserversorg.; Entsorg., Beseit. v. Umweltverschm.	1	1	1	-	-	-
F	Baugewerbe	251	208	34	263	219	33
G	Handel; Instandh. u. Rep. v. Kfz	313	253	60	284	232	67
H	Verkehr und Lagerei	30	22	10	27	22	7
I	Gastgewerbe	83	52	14	69	47	11
J	Information u. Kommunikation	19	16	4	18	13	-
K	Finanz- u. Versicherungsdienstleistg.	53	45	15	50	43	8
L	Grundstücks- u. Wohnungswesen	22	18	9	12	9	4
M	Freiberufliche, wiss. u. techn. Dienstleistungen	109	97	42	71	55	12
N	Sonst. wirtschaftl. Dienstleistungen	119	106	16	113	96	17
B+O-S	Übrige Wirtschaftszweige	162	137	12	124	105	10
A-S	Insgesamt	1 373	1 135	287	1 151	932	193
Emsland							
A	Land- u. Forstwirtschaft, Fischerei	68	59	17	79	61	9
C	Verarbeitendes Gewerbe	143	114	37	110	86	36
D	Energieversorgung	78	59	26	35	19	5
E	Wasserversorg.; Entsorg., Beseit. v. Umweltverschm.	4	3	3	3	-	-
F	Baugewerbe	351	290	71	362	300	61
G	Handel; Instandh. u. Rep. v. Kfz	579	456	139	544	408	115
H	Verkehr und Lagerei	62	59	39	103	80	51
I	Gastgewerbe	137	93	33	162	122	37
J	Information u. Kommunikation	53	43	7	32	21	1
K	Finanz- u. Versicherungsdienstleistg.	80	65	24	83	69	13
L	Grundstücks- u. Wohnungswesen	57	50	28	27	21	7
M	Freiberufliche, wiss. u. techn. Dienstleistungen	243	204	113	163	122	46
N	Sonst. wirtschaftl. Dienstleistungen	208	180	22	167	134	30
B+O-S	Übrige Wirtschaftszweige	342	304	27	276	237	27
A-S	Insgesamt	2 405	1 979	586	2 146	1 680	438

*) Ohne Automatenaufsteller und Reisegewerbe.

1) Klassifikation der Wirtschaftszweige, Ausgabe 2008.

Noch: 13. Gewerbeanzeigen *) 2014 nach Kreisen und Wirtschaftsabschnitten

Klassifikation ¹⁾	Wirtschaftsgliederung	Anmeldungen			Abmeldungen		
		insgesamt	dar. Neuerrichtung		insgesamt	dar. Aufgabe	
			insgesamt	dar. Betriebsgründung		insgesamt	dar. Betriebsaufgabe
Friesland							
A	Land- u. Forstwirtschaft, Fischerei	8	7	1	5	4	-
C	Verarbeitendes Gewerbe	35	30	4	25	18	5
D	Energieversorgung	17	11	7	11	7	3
E	Wasserversorg.; Entsorg., Beseit. v. Umweltverschm.	1	1	1	2	2	2
F	Baugewerbe	46	41	7	44	36	9
G	Handel; Instandh. u. Rep. v. Kfz	197	170	39	206	165	49
H	Verkehr und Lagerei	13	11	5	11	9	4
I	Gastgewerbe	79	54	16	64	43	9
J	Information u. Kommunikation	22	21	-	25	16	3
K	Finanz- u. Versicherungsdienstleistg.	16	14	6	29	25	7
L	Grundstücks- u. Wohnungswesen	22	17	7	15	9	2
M	Freiberufliche, wiss. u. techn. Dienstleistungen	68	47	9	60	42	14
N	Sonst. wirtschaftl. Dienstleistungen	76	65	7	71	56	5
B+O-S	Übrige Wirtschaftszweige	92	71	7	81	68	8
A-S	Insgesamt	692	560	116	649	500	120
Grafschaft Bentheim							
A	Land- u. Forstwirtschaft, Fischerei	19	13	6	15	10	2
C	Verarbeitendes Gewerbe	50	45	16	28	16	5
D	Energieversorgung	19	18	3	6	5	1
E	Wasserversorg.; Entsorg., Beseit. v. Umweltverschm.	2	2	2	2	2	2
F	Baugewerbe	111	89	30	128	105	37
G	Handel; Instandh. u. Rep. v. Kfz	290	223	70	319	253	68
H	Verkehr und Lagerei	16	14	9	13	12	7
I	Gastgewerbe	65	34	18	67	44	26
J	Information u. Kommunikation	26	21	6	22	19	2
K	Finanz- u. Versicherungsdienstleistg.	37	25	5	38	31	11
L	Grundstücks- u. Wohnungswesen	37	34	23	19	14	7
M	Freiberufliche, wiss. u. techn. Dienstleistungen	117	94	40	74	61	17
N	Sonst. wirtschaftl. Dienstleistungen	99	83	12	80	67	12
B+O-S	Übrige Wirtschaftszweige	159	127	20	115	88	10
A-S	Insgesamt	1 047	822	260	926	727	207
Leer							
A	Land- u. Forstwirtschaft, Fischerei	19	16	4	10	8	-
C	Verarbeitendes Gewerbe	55	48	13	54	41	9
D	Energieversorgung	27	16	4	34	23	14
E	Wasserversorg.; Entsorg., Beseit. v. Umweltverschm.	-	-	-	1	1	1
F	Baugewerbe	203	161	29	184	139	22
G	Handel; Instandh. u. Rep. v. Kfz	367	302	73	347	281	58
H	Verkehr und Lagerei	108	38	27	148	70	46
I	Gastgewerbe	94	54	15	119	89	22
J	Information u. Kommunikation	33	29	4	31	27	7
K	Finanz- u. Versicherungsdienstleistg.	44	30	7	38	27	5
L	Grundstücks- u. Wohnungswesen	33	29	13	27	21	9
M	Freiberufliche, wiss. u. techn. Dienstleistungen	86	75	19	92	76	18
N	Sonst. wirtschaftl. Dienstleistungen	132	112	15	116	106	9
B+O-S	Übrige Wirtschaftszweige	190	172	13	184	166	25
A-S	Insgesamt	1 391	1 082	236	1 385	1 075	245

*) Ohne Automatenaufsteller und Reisegewerbe.

1) Klassifikation der Wirtschaftszweige, Ausgabe 2008.

Noch: 13. Gewerbeanzeigen *) 2014 nach Kreisen und Wirtschaftsabschnitten

Klassifikation ¹⁾	Wirtschaftsgliederung	Anmeldungen			Abmeldungen		
		insgesamt	dar. Neuerrichtung		insgesamt	dar. Aufgabe	
			insgesamt	dar. Betriebsgründung		insgesamt	dar. Betriebsaufgabe
Oldenburg							
A	Land- u. Forstwirtschaft, Fischerei	33	24	7	34	23	10
C	Verarbeitendes Gewerbe	43	32	8	34	26	11
D	Energieversorgung	18	12	5	25	11	3
E	Wasserversorg.; Entsorg., Beseit. v. Umweltverschm.	1	1	-	3	2	-
F	Baugewerbe	137	107	27	131	105	19
G	Handel; Instandh. u. Rep. v. Kfz	286	218	61	333	258	71
H	Verkehr und Lagerei	35	27	11	32	21	6
I	Gastgewerbe	65	50	18	57	45	14
J	Information u. Kommunikation	27	19	4	30	25	6
K	Finanz- u. Versicherungsdienstleistg.	37	24	3	59	38	8
L	Grundstücks- u. Wohnungswesen	31	25	9	25	20	11
M	Freiberufliche, wiss. u. techn. Dienstleistungen	140	102	35	124	94	24
N	Sonst. wirtschaftl. Dienstleistungen	166	136	16	143	104	15
B+O-S	Übrige Wirtschaftszweige	158	123	15	150	127	13
A-S	Insgesamt	1 177	900	219	1 180	899	211
Osnabrück							
A	Land- u. Forstwirtschaft, Fischerei	28	25	9	26	21	6
C	Verarbeitendes Gewerbe	111	83	22	94	71	21
D	Energieversorgung	49	41	8	21	15	3
E	Wasserversorg.; Entsorg., Beseit. v. Umweltverschm.	6	5	5	6	4	2
F	Baugewerbe	349	282	56	395	334	46
G	Handel; Instandh. u. Rep. v. Kfz	668	523	147	701	553	149
H	Verkehr und Lagerei	58	48	13	59	49	19
I	Gastgewerbe	165	109	38	182	143	51
J	Information u. Kommunikation	58	44	12	74	51	11
K	Finanz- u. Versicherungsdienstleistg.	96	66	12	135	108	11
L	Grundstücks- u. Wohnungswesen	47	38	22	34	24	7
M	Freiberufliche, wiss. u. techn. Dienstleistungen	229	182	61	166	136	28
N	Sonst. wirtschaftl. Dienstleistungen	276	237	35	259	221	28
B+O-S	Übrige Wirtschaftszweige	336	283	38	259	192	35
A-S	Insgesamt	2 476	1 966	478	2 411	1 922	417
Vechta							
A	Land- u. Forstwirtschaft, Fischerei	31	28	11	39	34	3
C	Verarbeitendes Gewerbe	44	37	9	41	31	13
D	Energieversorgung	34	34	3	37	36	33
E	Wasserversorg.; Entsorg., Beseit. v. Umweltverschm.	-	-	-	-	-	-
F	Baugewerbe	176	150	29	191	152	25
G	Handel; Instandh. u. Rep. v. Kfz	243	206	53	263	219	41
H	Verkehr und Lagerei	21	20	11	26	22	10
I	Gastgewerbe	80	64	20	77	52	27
J	Information u. Kommunikation	29	23	4	17	13	4
K	Finanz- u. Versicherungsdienstleistg.	22	20	7	24	21	3
L	Grundstücks- u. Wohnungswesen	32	28	21	16	13	7
M	Freiberufliche, wiss. u. techn. Dienstleistungen	97	85	35	69	58	12
N	Sonst. wirtschaftl. Dienstleistungen	93	87	15	94	83	14
B+O-S	Übrige Wirtschaftszweige	169	151	11	119	100	15
A-S	Insgesamt	1 071	933	229	1 013	834	207

*) Ohne Automatenaufsteller und Reisegewerbe.

1) Klassifikation der Wirtschaftszweige, Ausgabe 2008.

Noch: 13. Gewerbeanzeigen^{*)} 2014 nach Kreisen und Wirtschaftsabschnitten

Klassifikation ¹⁾	Wirtschaftsgliederung	Anmeldungen			Abmeldungen		
		insgesamt	dar. Neuerrichtung		insgesamt	dar. Aufgabe	
			insgesamt	dar. Betriebsgründung		insgesamt	dar. Betriebsaufgabe
Wesermarsch							
A	Land- u. Forstwirtschaft, Fischerei	14	13	2	14	14	2
C	Verarbeitendes Gewerbe	31	24	9	20	20	7
D	Energieversorgung	21	18	3	5	3	-
E	Wasserversorg.; Entsorg., Beseit. v. Umweltverschm.	-	-	-	1	1	-
F	Baugewerbe	79	66	12	69	58	7
G	Handel; Instandh. u. Rep. v. Kfz	140	115	27	158	137	27
H	Verkehr und Lagerei	14	10	5	36	29	15
I	Gastgewerbe	72	44	16	88	70	36
J	Information u. Kommunikation	11	9	2	12	8	3
K	Finanz- u. Versicherungsdienstleistg.	22	17	3	20	15	3
L	Grundstücks- u. Wohnungswesen	7	4	-	14	8	2
M	Freiberufliche, wiss. u. techn. Dienstleistungen	67	53	11	55	46	23
N	Sonst. wirtschaftl. Dienstleistungen	87	69	2	70	57	6
B+O-S	Übrige Wirtschaftszweige	81	69	8	70	61	7
A-S	Insgesamt	646	511	100	632	527	138
Wittmund							
A	Land- u. Forstwirtschaft, Fischerei	9	7	-	6	4	1
C	Verarbeitendes Gewerbe	14	13	2	13	11	3
D	Energieversorgung	3	2	-	2	1	-
E	Wasserversorg.; Entsorg., Beseit. v. Umweltverschm.	-	-	-	-	-	-
F	Baugewerbe	37	25	9	33	27	3
G	Handel; Instandh. u. Rep. v. Kfz	112	90	23	115	97	25
H	Verkehr und Lagerei	11	8	1	7	7	5
I	Gastgewerbe	53	32	5	71	53	10
J	Information u. Kommunikation	12	9	-	12	8	2
K	Finanz- u. Versicherungsdienstleistg.	13	11	1	11	8	2
L	Grundstücks- u. Wohnungswesen	14	9	2	9	8	-
M	Freiberufliche, wiss. u. techn. Dienstleistungen	28	26	5	19	18	6
N	Sonst. wirtschaftl. Dienstleistungen	63	53	6	46	38	2
B+O-S	Übrige Wirtschaftszweige	63	55	5	67	55	3
A-S	Insgesamt	432	340	59	411	335	62
Statistische Region Weser-Ems							
A	Land- u. Forstwirtschaft, Fischerei	329	280	80	313	246	42
C	Verarbeitendes Gewerbe	859	705	198	661	521	178
D	Energieversorgung	451	363	119	238	145	69
E	Wasserversorg.; Entsorg., Beseit. v. Umweltverschm.	20	16	14	24	16	10
F	Baugewerbe	2 618	2 174	460	2 757	2 301	386
G	Handel; Instandh. u. Rep. v. Kfz	4 952	4 009	1 109	5 115	4 105	1 096
H	Verkehr und Lagerei	538	391	189	636	453	229
I	Gastgewerbe	1 462	973	375	1 550	1 152	395
J	Information u. Kommunikation	550	449	95	519	394	75
K	Finanz- u. Versicherungsdienstleistg.	622	463	108	771	613	104
L	Grundstücks- u. Wohnungswesen	499	427	207	333	251	89
M	Freiberufliche, wiss. u. techn. Dienstleistungen	1 815	1 505	488	1 439	1 151	287
N	Sonst. wirtschaftl. Dienstleistungen	2 155	1 871	240	1 911	1 618	245
B+O-S	Übrige Wirtschaftszweige	2 714	2 304	288	2 258	1 854	235
A-S	Insgesamt	19 584	15 930	3 970	18 525	14 820	3 440

*) Ohne Automatenaufsteller und Reisegewerbe.

1) Klassifikation der Wirtschaftszweige, Ausgabe 2008.

Noch: 13. Gewerbeanzeigen *) 2014 nach Kreisen und Wirtschaftsabschnitten

Klassifikation ¹⁾	Wirtschaftsgliederung	Anmeldungen			Abmeldungen		
		insgesamt	dar. Neuerrichtung		insgesamt	dar. Aufgabe	
			insgesamt	dar. Betriebsgründung		insgesamt	dar. Betriebsaufgabe
Niedersachsen							
A	Land- u. Forstwirtschaft, Fischerei	794	670	148	722	589	89
C	Verarbeitendes Gewerbe	2 597	2 125	504	2 069	1 598	513
D	Energieversorgung	1 062	854	249	500	313	102
E	Wasserversorg.; Entsorg., Beseit. v. Umweltverschm.	65	52	36	71	53	27
F	Baugewerbe	8 661	7 113	1 126	8 145	6 724	1 066
G	Handel; Instandh. u. Rep. v. Kfz	15 120	12 067	3 266	15 975	12 944	3 627
H	Verkehr und Lagerei	1 654	1 244	500	1 792	1 376	501
I	Gastgewerbe	4 862	3 147	1 178	5 092	3 722	1 225
J	Information u. Kommunikation	2 056	1 642	375	1 800	1 341	269
K	Finanz- u. Versicherungsdienstleistg.	2 052	1 582	323	2 407	1 911	296
L	Grundstücks- u. Wohnungswesen	1 616	1 297	620	1 177	869	319
M	Freiberufliche, wiss. u. techn. Dienstleistungen	5 699	4 763	1 290	4 404	3 509	804
N	Sonst. wirtschaftl. Dienstleistungen	6 875	5 885	752	6 353	5 390	732
B+O-S	Übrige Wirtschaftszweige	8 548	7 238	989	7 037	5 785	820
A-5	Insgesamt	61 661	49 679	11 356	57 544	46 124	10 390

*) Ohne Automatenaufsteller und Reisegewerbe.

1) Klassifikation der Wirtschaftszweige, Ausgabe 2008.